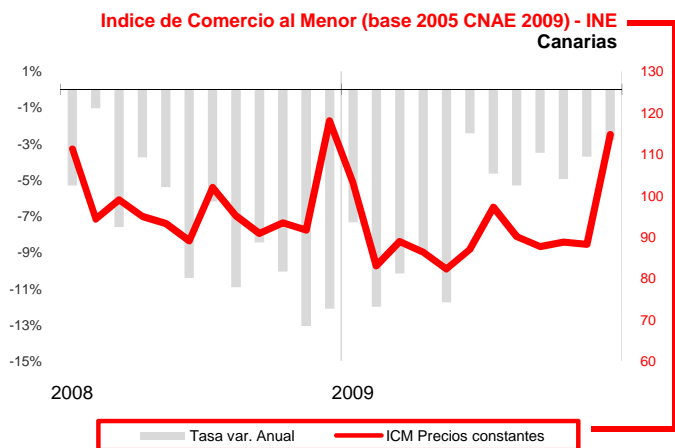


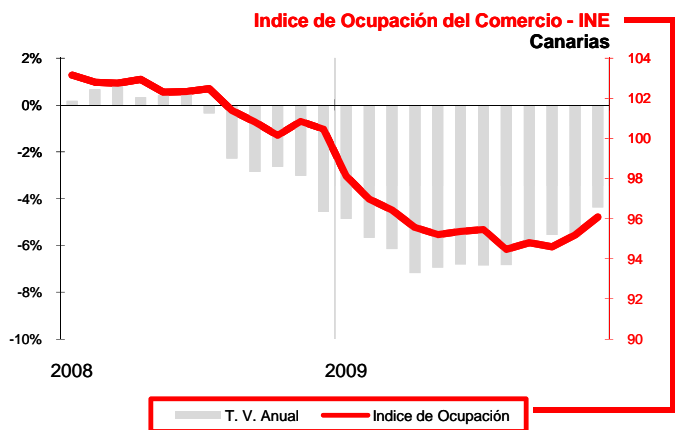
El cuarto trimestre del año consigue frenar la pérdida de empleos en el sector, que recupera parte de los puestos de trabajo destruidos durante el año

Las ventas continuaron por debajo de las de hace un año, a pesar de los abaratamientos en alimentación, ropa y menaje, que no lograron impulsar lo suficiente el consumo. Sin embargo, la desconfianza de los empresarios comerciales se volvió a reducir acercándolos un poco más hacia los niveles positivos del indicador



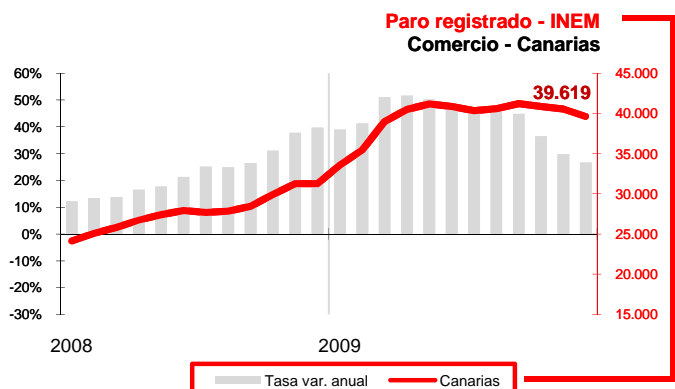
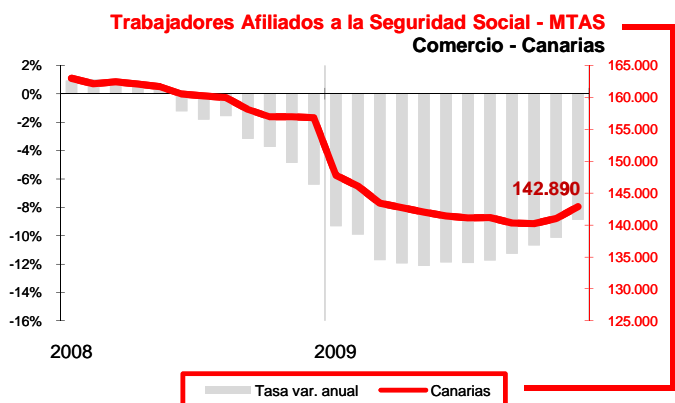
Índice de Comercio al por menor

La actividad económica del comercio minorista canario continuó estando en el cuarto trimestre por debajo de la del 2008, como muestra las tasa anual negativa del ICM a precios constantes (-3,7%), calculado con la media mensual del volumen de ventas y la media trimestral de los asalariados del sector. Este descenso ha sido superior al registrado a nivel nacional (-2,7%), aunque supone una mejora respecto a la tasa anual del tercer trimestre (-4,5%).



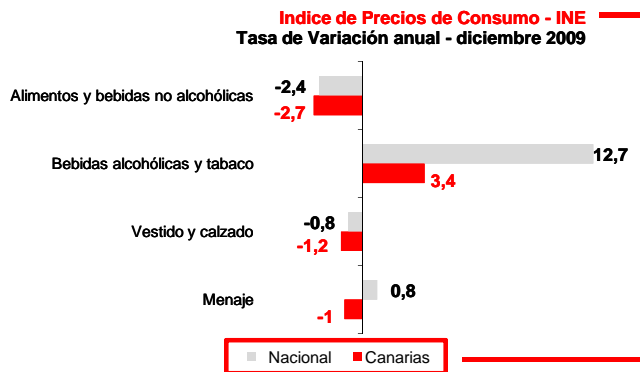
Mercado de trabajo

El Índice de Ocupación del Comercio elaborado por el INE muestra una destrucción de empleo en el sector del 5,2% respecto al de hace un año, aunque esta disminución es menor a la producida en el trimestre anterior (-6,6%). En el total nacional el trimestre presenta reducciones de menor intensidad (-3,6%) en su promedio trimestral. A partir de Enero de 2009, la clasificación para medir los trabajadores afiliados a la seguridad social y los parados registrados pasa a ser la CNAE-2009 en lugar de la CNAE-93, lo que provoca una ruptura en la serie. Por lo que no es posible calcular de las tasas de variación anuales en tanto el Ministerio de Trabajo e Inmigración proporcione una serie enlazada. Los **afiliados a la seguridad social** aumentaron durante el cuarto trimestre en 2.570 afiliaciones, aunque de enero a diciembre la cifra de afiliados se ha visto mermada en 4.888 personas. Siguiendo la misma tendencia, en el conjunto nacional, la afiliación en comercio aumentó en el trimestre (39.617 afiliados) y disminuyó desde enero (72.654 afiliados), quedando en 3.080.686 trabajadores. El **paro registrado** se redujo en el trimestre en 1.586 personas, alcanzando en diciembre los 39.619 desempleados, pero el aumento desde enero se cifró en 6.053 desempleados.



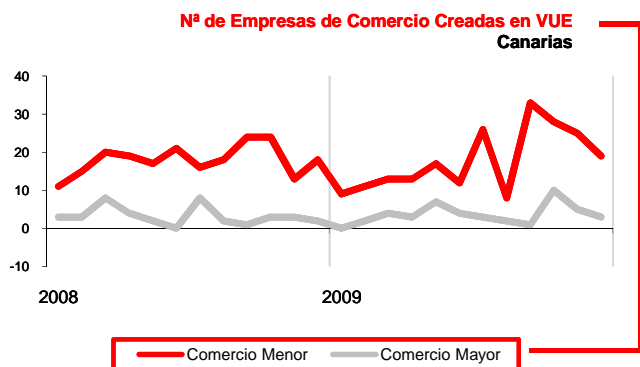
Comercio Canarias

Informe Sectorial IV TRIMESTRE 2009



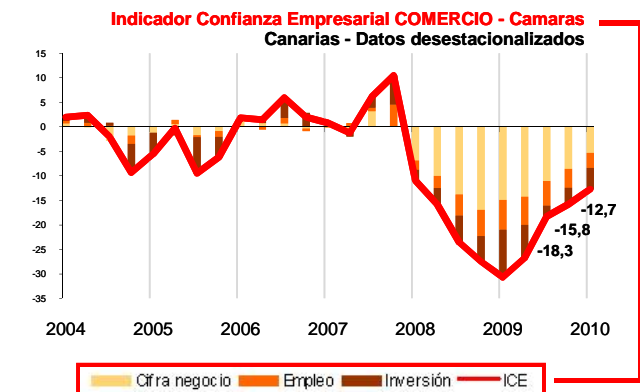
Índice de precios de Consumo

El grupo "Bebidas alcohólicas y tabaco" sufrió el único encarecimiento en Canarias y se encuentra un 3,4% más elevado que en diciembre de 2008, aunque la subida de precios fue inferior a la media española (12,7%). Por el contrario, "Alimentos y bebidas no alcohólicas" (-2,7% Canarias y -2,4% Nacional) presentó el mayor descenso, seguidos de "Vestido y calzado" que descendió tanto en Canarias (-1,2%) como en el conjunto español (-0,8%). "Menaje" se abarató en las Islas (-1%) pero se encareció en el conjunto español (0,8%).



Creación de Empresas Comerciales

En el cuarto trimestre se dieron de alta un 42,9% más de empresas comerciales a través de las **Ventanillas Únicas Empresariales canarias (VUE)** que en el mismo periodo del año pasado. Con el incremento del último trimestre, el total del año acaba ligeramente por encima del de 2008 (1,2%), con tasa positiva en el comercio mayor (12,8%) y negativa en el menor (-0,9%)



Indicador de Confianza Empresarial

El Indicador de Confianza Empresarial del comercio indica una nueva reducción de la desconfianza, siguiendo la tendencia de los cuatro últimos trimestres, aunque continúa en valores negativos (-12,7). Tanto la cifra de negocio como el empleo atenuaron su caída respecto a trimestres anteriores y son los responsables de la reducción de la desconfianza empresarial del sector, contrarrestando la bajada de la inversión.

Indicadores

Indicadores	Fecha	Canarias				España				Fuente
		Último dato	Tasa de variación interanual			Último dato	Tasa de variación interanual			
			último dato	media trim	media lo que va de año		último dato	media trim	media lo que va de año	
Índice de Comercio al Menor	dic-09	114,75	-2,8%	-3,7%	-6,4%	113,48	-0,5%	-2,7%	-5,4%	INE
Índice de Ocupación del Comercio	dic-09	96,1	-4,4%	-5,2%	-6,1%	99,1	-3,4%	-3,6%	-4,0%	INE
Afiliados a la SS-Comercio *	dic-09	142.890				3.080.686				MTAS
Paro registrado *	dic-09	39.619				513.624				INEM
IPC Alimentos y bebidas no alcohólicas	dic-09	110,9	-2,7%	-2,9%	-0,6%	108,1	-2,4%	-2,4%	-1,1%	INE
IPC Bebidas alcohólicas y tabaco	dic-09	110,3	3,4%	3,9%	4,4%	126,0	12,7%	12,8%	8,9%	INE
IPC Vestido y calzado	dic-09	104,7	-1,2%	-1,4%	-1,9%	108,0	-0,8%	-1,2%	-1,7%	INE
IPC Menaje	dic-09	103,0	-1,0%	-0,6%	0,4%	107,5	0,8%	0,9%	1,5%	INE
Comercios al mayor dados de alta en VUE	IVTrim-09	18	125,0%	125,0%	12,8%					Camaras Canarias
Comercios al menor dados de alta en VUE	IVTrim-09	72	30,9%	30,9%	-0,9%					Camaras Canarias

* A partir de Enero de 2009, la clasificación para medir los trabajadores afiliados a la seguridad social y los parados registrados pasa a ser la CNAE-2009 lo que provoca una ruptura en la serie

Indicador de Confianza Empresarial

Comercio	Canarias		España		Fuente
	Resultados	Perspectivas	Resultados	Perspectivas	
	IV Trím 09	I Trím 10	IV Trím 09	I Trím 10	
Indicador de Confianza Empresarial (Abril 2008)		-12,7		-16,5	Camaras
La cifra de negocio	-22,6	-9,3	-47,1	-3,8	Camaras
El número de trabajadores con contrato	-8,8	-9,3	-10,9	-6,2	Camaras
La inversión	-13,3	-12,9	-20,6	-10,5	Camaras