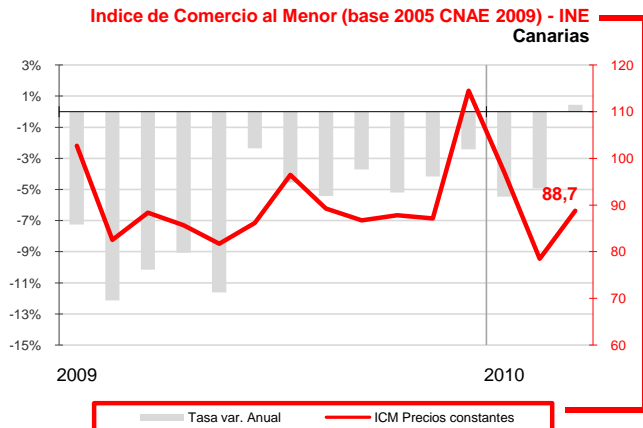


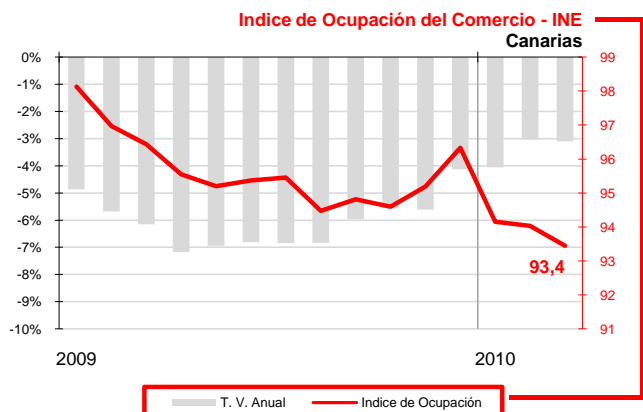
## El débil consumo del primer trimestre reduce la actividad y empleo del comercio, aunque a tasas menos negativas que en el primer trimestre de 2009

Las caídas de precios en alimentación, vestido y menaje no espolean las ventas que continúan por debajo de las de hace un año, salvo las correspondientes al mes de marzo. A pesar de los contratiempos, el empresariado comercial reduce su desconfianza, acercándose un poco más a los niveles positivos del indicador elaborado por las Cámaras



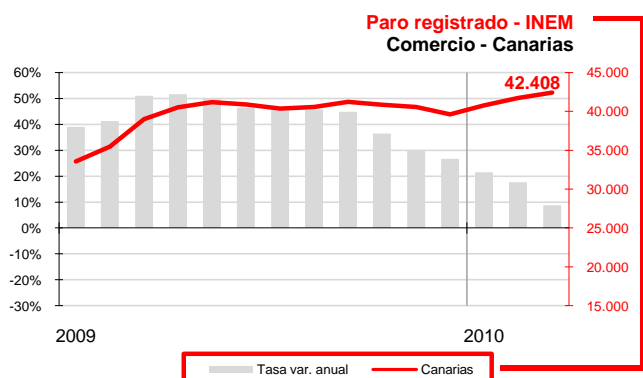
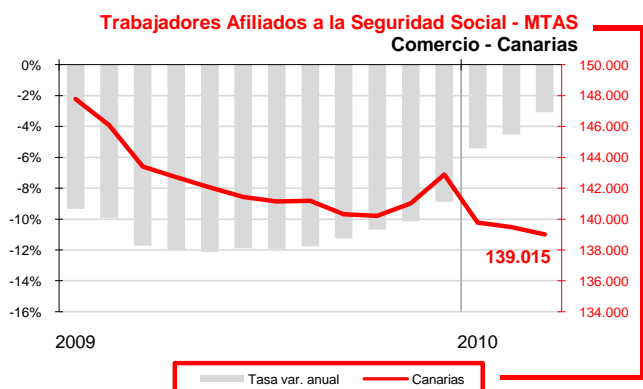
### Índice de Comercio al por menor

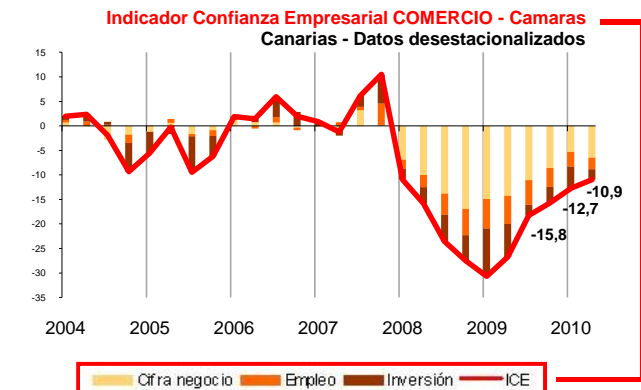
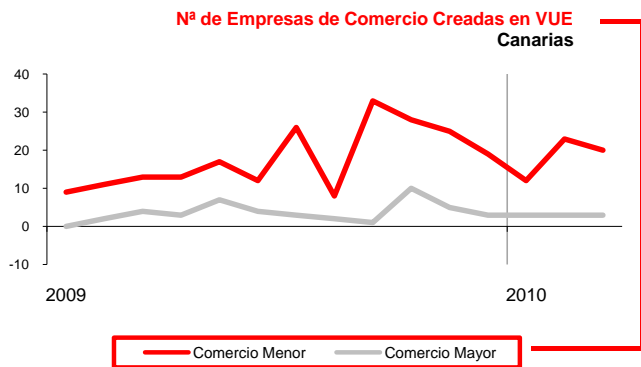
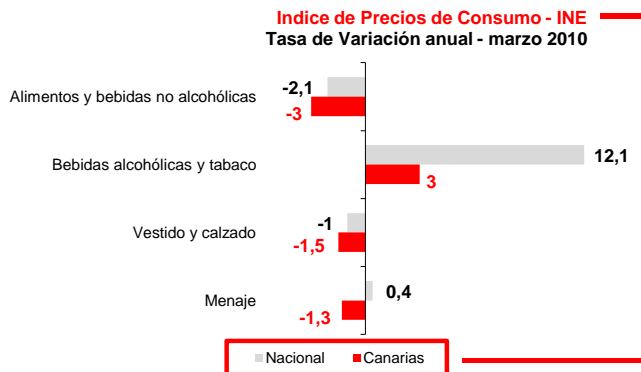
La actividad económica del comercio minorista canario se mantuvo en el primer trimestre por debajo de la del mismo periodo de 2009, como muestra la tasa anual negativa del promedio del ICM a precios constantes (-3,4%), aunque el mes de marzo consigue la primera tasa anual positiva desde noviembre de 2007. El descenso trimestral ha sido mayor que el registrado a nivel nacional (-0,8%), pero supone una leve mejora respecto a la tasa anual del cuarto trimestre de 2009 (-



### Mercado de trabajo

El **Índice de Ocupación del Comercio** elaborado por el INE muestra una destrucción de empleo en el sector del 3,4% respecto al de hace un año, aunque esta disminución es menor a la producida en el trimestre anterior (-5,1%). En el total nacional el trimestre presenta reducciones de menor intensidad (-2,4%) en su promedio trimestral. Los **afiliados a la seguridad social** decrecieron a una media trimestral del -4,3%, lo que indica también un empeoramiento en el empleo en la rama de actividad comercial, sobre el de hace un año. El número de afiliaciones alcanzó las 139.015, a 31 de marzo, lo que supone un nivel de empleo un 3,1% por debajo del de hace un año. La caída de la afiliación en comercio del conjunto nacional no ha sido tan pronunciada con tasas anuales del promedio del trimestre del -3,3%. Por su parte, el **paro registrado** obtiene en marzo su primera tasa interanual tras el cambio de CNAE y contabiliza un incremento del 8,7% en el desempleo de la actividad comercial, alcanzando los 42.408 parados en marzo, 3.408 más que hace un año. En el total del Estado, el paro comercial se incrementó a una mayor tasa (11,4%) en el mismo periodo, con 56.748 desempleados más que contribuyen a alcanzar la cifra de 553.587.





## Índice de precios de Consumo

El grupo "Bebidas alcohólicas y tabaco" sufrió el único encarecimiento en Canarias y se encuentra un 3% más elevado que en marzo de 2010, aunque la subida de precios fue inferior a la media española (12,1%). Por el contrario, "Alimentos y bebidas no alcohólicas" (-3% Canarias y -2,1% Nacional) presentaron el mayor descenso, seguidos de "Vestido y calzado" que se abarataron tanto en Canarias (-1,5%) como en el conjunto español (-1%). Sin embargo, "Menaje" redujo su precio en las Islas (-1,3%) pero se encareció en el conjunto español (0,4%).

## Creación de Empresas Comerciales

En el primer trimestre se dieron de alta un 64,1% más de empresas comerciales a través de las **Ventanillas Únicas Empresariales canarias (VUE)** que en el mismo periodo del año pasado. Tanto el comercio minorista como el mayorista contribuyeron a este incremento, siendo el comercio al detalle el que presentó la tasa positiva más alta (66,7%).

## Indicador de Confianza Empresarial

El Indicador de Confianza Empresarial del comercio obtiene una nueva reducción de la desconfianza, siguiendo la tendencia de los cinco últimos trimestres, aunque continúa en valores negativos (-10,9) y el ritmo de recuperación ha decrecido. Tanto la Inversión como el empleo atenuaron su caída respecto al trimestre anterior y son los responsables de la reducción de la desconfianza empresarial del sector, contrarrestando el empeoramiento de la cifra de negocio.

## Indicadores

| Indicadores                             | Fecha    | Canarias    |                              |            |                        | España      |                              |            |                        | Fuente           |
|---|----------|-------------|------------------------------|------------|------------------------|-------------|------------------------------|------------|------------------------|------------------|
|   |          | Último dato | Tasa de variación interanual |            |                        | Último dato | Tasa de variación interanual |            |                        |                  |
|   |          |             | último dato                  | media trim | media lo que va de año |             | último dato                  | media trim | media lo que va de año |                  |
| Índice de Comercio al Menor             | mar-10   | 88,75       | 0,4%                         | -3,4%      | -3,4%                  | 91,94       | 3,5%                         | -0,8%      | -0,8%                  | INE              |
| Índice de Ocupación del Comercio        | mar-10   | 93,4        | -3,1%                        | -3,4%      | -3,4%                  | 97,0        | -2,3%                        | -2,4%      | -2,4%                  | INE              |
| Afiliados a la SS-Comercio              | mar-10   | 139.015     | -3,1%                        | -4,3%      | -4,3%                  | 3.010.298   | -2,6%                        | -3,3%      | -3,3%                  | MTAS             |
| Paro registrado *                       | mar-10   | 42.408      | 8,7%                         | 15,6%      | 15,6%                  | 553.587     | 11,4%                        | 15,5%      | 15,5%                  | INEM             |
| IPC Alimentos y bebidas no alcohólicas  | mar-10   | 109,9       | -3,0%                        | -3,0%      | -3,0%                  | 107,2       | -2,1%                        | -2,4%      | -0,4%                  | INE              |
| IPC Bebidas alcohólicas y tabaco        | mar-10   | 110,5       | 3,0%                         | 3,4%       | 3,4%                   | 129,7       | 12,1%                        | 12,1%      | 2,4%                   | INE              |
| IPC Vestido y calzado                   | mar-10   | 95,6        | -1,5%                        | -1,6%      | -1,6%                  | 94,7        | -1,0%                        | -1,1%      | -13,4%                 | INE              |
| IPC Menaje                              | mar-10   | 101,8       | -1,3%                        | -1,3%      | -1,3%                  | 106,8       | 0,4%                         | 0,5%       | -0,6%                  | INE              |
| Comercios al mayor dados de alta en VUE | ITrim-10 | 9           | 50,0%                        | 50,0%      | 50,0%                  |             |                              |            |                        | Camaras Canarias |
| Comercios al menor dados de alta en VUE | ITrim-10 | 55          | 66,7%                        | 66,7%      | 66,7%                  |             |                              |            |                        | Camaras Canarias |

\* A partir de marzo de 2009, la clasificación para medir los trabajadores afiliados a la seguridad social y los parados registrados pasa a ser la CNAE-2009 lo que provoca una ruptura en la serie

## Indicador de Confianza Empresarial

| Comercio   | Canarias             |                         | España               |                         | Fuente  |
|--|----------------------|-------------------------|----------------------|-------------------------|---------|
|  | Resultados I Trim 10 | Perspectivas II Trim 10 | Resultados I Trim 10 | Perspectivas II Trim 10 |         |
| <b>Indicador de Confianza Empresarial (Abril 2008)</b> |                      | <b>-10,9</b>            |                      | <b>-15,8</b>            | Camaras |
| La cifra de negocio                                    | -27,4                | -11,8                   | -40,6                | -13,6                   | Camaras |
| El número de trabajadores con contrato                 | -8,9                 | -4,9                    | -8,9                 | -7,5                    | Camaras |
| La inversión   | -6,1                 | -6,6                    | -13,3                | -11,1                   | Camaras |