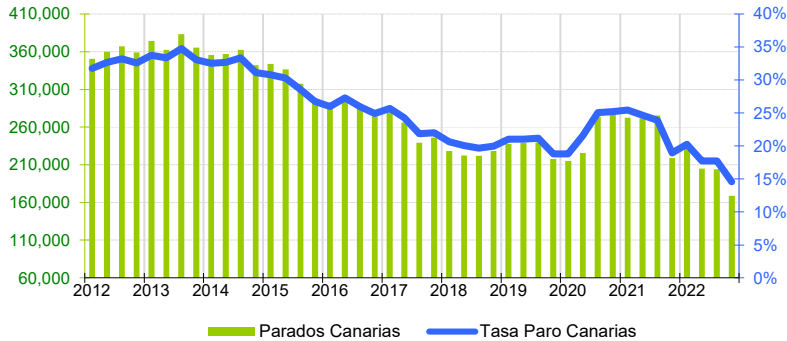


El paro en Canarias disminuye en el cuarto trimestre un 17,2% respecto al trimestre anterior y la cifra de desempleados se sitúa en 169.000 personas, 50.100 menos que en 2021 (-22,9%). La tasa de paro baja 3,2 puntos y se sitúa en el 14,57%, 4,4 puntos inferior a la del año anterior y 1,7 puntos por encima de la nacional (12,87%). Construcción es el sector que, porcentualmente, mayor descenso de paro registra en las Islas respecto a las cifras de 2021.

### PARADOS Canarias

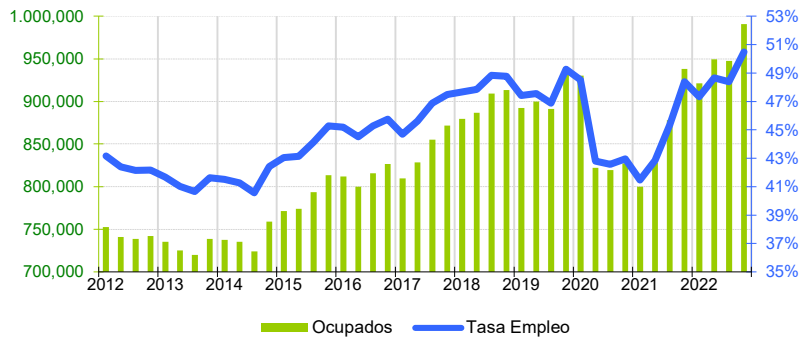


### Parados

El número de **parados** en Canarias disminuye hasta las 169.900 personas, de los que el 47,2% son hombres y el 52,9% mujeres. Esta cifra supone un descenso de 35.200 personas (-17,2%) sobre el trimestre anterior y de 50.100 (-22,8%) respecto al año pasado. En el conjunto nacional se produce un aumento trimestral de 43.800 parados (1,5%), colocando la cifra de desempleados en 3.024.000, lo que supone 79.800 menos que los declarados en el cuarto trimestre de 2021 (-2,6%).

La **tasa de paro** canaria baja 3,16 puntos y se coloca en el 14,57% de la población activa, mientras que la nacional sube 0,2 puntos hasta el 12,87%.

### OCUPADOS Canarias

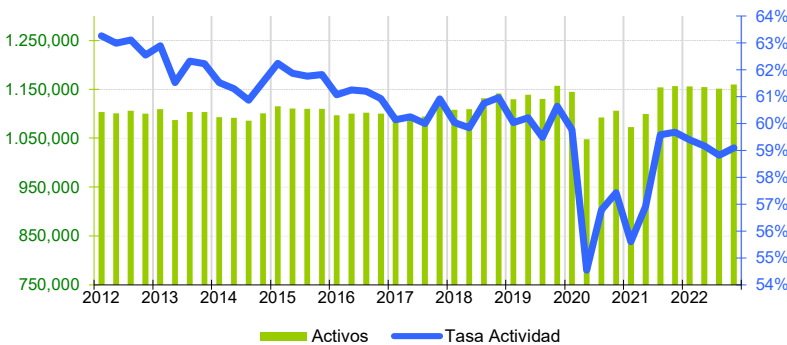


### Ocupados

Sube el empleo en el trimestre en 43.200 trabajadores (-4,6%), instalando la cifra total en 990.800 **ocupados**, 52.800 trabajadores más que hace un año (5,6%). Por provincias, el empleo aumenta durante el trimestre en 21.500 ocupados en Santa Cruz de Tenerife y en 21.600 en Las Palmas. Por sexos, sube la ocupación a una tasa trimestral del 4,5% en los hombres y baja un 4,6% en las mujeres. Los datos nacionales muestran una reducción de 81.800 ocupados respecto al trimestre anterior (-0,4%), situando la cifra total en 20.463.900, 1,4% más que el año anterior.

La **tasa de empleo** (relación entre los ocupados y la población de 16 o más años), aumenta un 2,1% hasta el 50,48% en Canarias y la nacional disminuye 0,41 puntos hasta el 51%.

### ACTIVOS Canarias

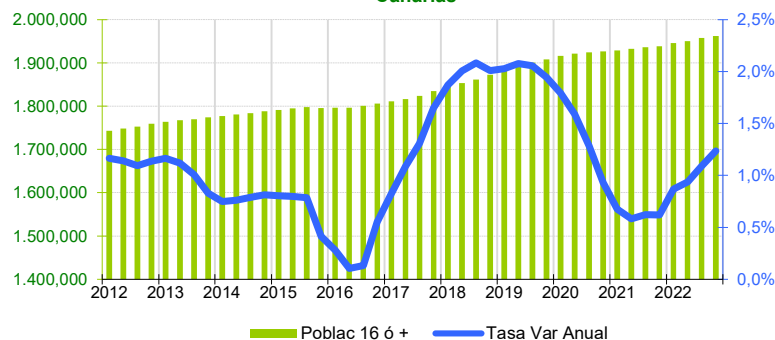


### Población activa

La **población activa** en Canarias se sitúa en 1.159.800 personas. Esta cantidad supone un ascenso de 8.000 personas en el trimestre y de 2.700 en un año. En la provincia de Santa Cruz de Tenerife se produce un ascenso trimestral de 14.100 personas que trabajan o buscan trabajo (2,6%) mientras que en Las Palmas se registra un decremento de 6.100 (2,6%). A nivel nacional, la población activa baja en el trimestre en 38.100 personas (-0,6%).

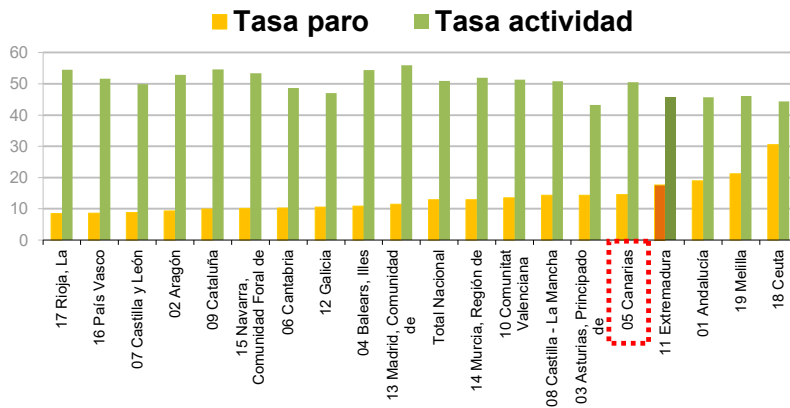
La **tasa de actividad** de las Islas se sitúa en el 59,1%, lo que supone 0,3 puntos más que la nacional (59,1%). Por sexos, los hombres registran una tasa de actividad muy superior a la de las mujeres (64,4% y 57,2%, respectivamente). La tasa en la provincia de Santa Cruz de Tenerife (57,2%) es inferior a la de Las Palmas (60,9%).

### POBLACION DE 16 Ó MAS AÑOS Canarias



### La población de 16 o más años

La **población canaria de 16 o más años** aumenta hasta la cifra de 1.962.600, tras crecer en 4.600 personas respecto al trimestre anterior. En un año la población en edad de trabajar ha aumentado en 24.000 personas. Por provincias, en Santa Cruz de Tenerife se contabilizan 960.200 personas, tras aumentar 5.800 en el trimestre y 13.800 respecto al año anterior. Por su parte, Las Palmas decrece en 1.200 personas durante el trimestre y aumenta 13.800 en un año, situándose en 1.002.400 personas. En el total nacional, esta variable aumenta sobre el trimestre anterior en 167.400 personas, situándose en 40.136.500, 429.500 personas más que hace un año.

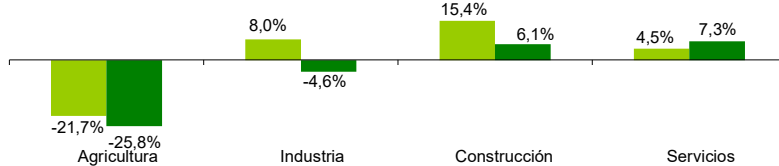


### Ranking Nacional

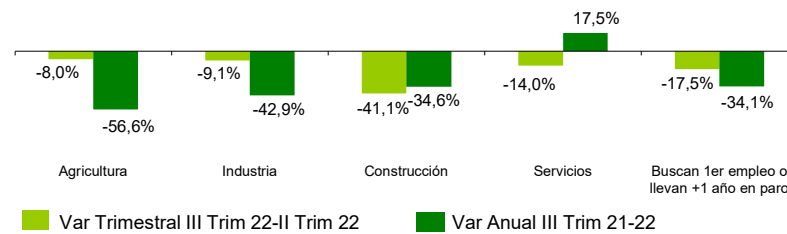
Canarias, con un 14,57%, es la quinta región con mayor **tasa de paro** del territorio nacional, por detrás de Ceuta con el 30,55%, Melilla con el 21,20% y Extremadura con 17,62%. La Rioja con 8,6% tiene la menor relación entre parados y población activa de toda España, seguida de País Vasco (8,29%) y Castilla y León (8,82%)

En cuanto a la **tasa de empleo**, Canarias es la novena región con menor relación entre ocupados y población de 16 o más años, con un 50,48%, 0,51 puntos por debajo de la media nacional situada en 50,99%. Madrid es la región con la tasa de empleo más alta (55,93%) y Asturias registra la más baja (43,19%).

### OCUPADOS POR SECTORES CANARIAS



### PARADOS POR SECTORES CANARIAS



### Análisis Provincial

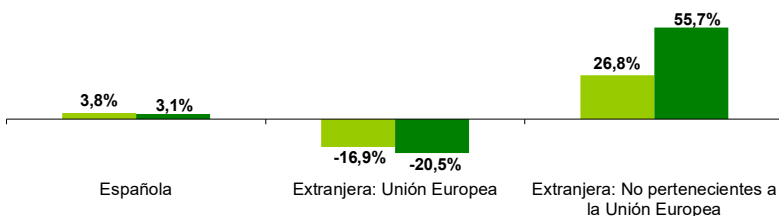
En Santa Cruz de Tenerife disminuye el número de parados, con 7.500 menos que el trimestre anterior y en Las Palmas baja el desempleo en 27.600 personas. La tasa de paro en Las Palmas cae hasta el 13,27% y en Santa Cruz de Tenerife hasta el 16%.

### Mujeres

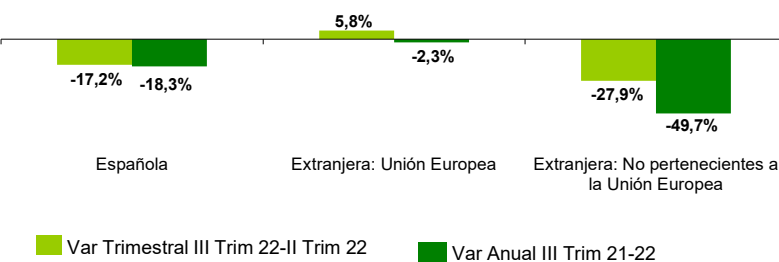
El **empleo** femenino en el Archipiélago aumentó en 19.900 trabajadoras. Este ascenso ha sido superior en la provincia de Santa Cruz de Tenerife (5,3%) que en Las Palmas (4%).

Por su parte, el **paro** femenino canario descendió en 22.000 mujeres en el trimestre y disminuyó en 22.600 en un año. La tasa de paro femenino se sitúa en las Islas en el 16,50%. Por provincias, la tasa de paro en Santa Cruz de Tenerife (19,20%) es superior a la de Las Palmas (14,08%).

### OCUPADOS POR NACIONALIDAD CANARIAS



### PARADOS POR NACIONALIDAD



### Distribución sectorial

La **ocupación** aumenta respecto al trimestre anterior en construcción (15,40%), industria (8,03%) y servicios (4,48%). Por el contrario, disminuye en agricultura (-21,74%). Respecto a la variación anual, se incrementa solo en servicios (7,31%) y construcción (6,12%) y cae en agricultura (-25,84%) e industria (-4,6%)

En cuanto al **paro por sectores**, disminuye trimestralmente en todos los sectores. Construcción registra el mayor descenso (-41,11%), seguido del colectivo que busca el primer empleo o lleva más de un año desempleado (-17,52%), servicios (-13,98%), industria (9,09%) y agricultura (8%). Anualmente, se reduce el paro en agricultura (-56,6%), industria (-42,86%), construcción (-34,57%) y el colectivo de personas que buscan el primer empleo (-34,13%). El único sector que incremento su paro fue servicios (17,52%).

### Nacionalidad

Los **ocupados** extranjeros de la UE caen trimestralmente (-16,9%) y los no comunitarios aumentan un 26,8%. Anualmente, también cae la ocupación extranjera entre los comunitarios (-20,5%), mientras que aumenta entre los no comunitarios (55,7%).

En cuanto al **paro**, los extranjeros comunitarios experimentan un aumento trimestral (5,8%) y un descenso anual (-2,3%). Entre los no comunitarios bajó el desempleo en el cuarto trimestre (-27,9%) y anualmente (-49,7%).

	CANARIAS		LAS PALMAS		S/C TFE	
	Hombres	Mujeres	Hombres	Mujeres	Hombres	Mujeres
<b>Población 16 ó más años *</b>	961,4	1001,2	493,3	509,1	468,1	492,1
<b>Activos *</b>	618,6	541,1	325,6	284,8	293	256,3
<b>Inactivos *</b>	342,8	460,1	167,7	224,3	175,1	235,8
<b>Ocupados *</b>	539	451,8	284,7	244,7	254,3	207,1
<b>Parados *</b>	79,6	89,3	40,9	40,1	38,7	49,2
<b>Parados buscan 1 Empleo *</b>	8,6	10,2	5,4	4,3	3,2	5,9
<b>Tasa Activ.</b>	64,3%	54,0%	66,0%	55,9%	62,6%	52,1%
<b>Tasa Empleo</b>	56,1%	45,1%	57,7%	48,1%	54,3%	42,1%
<b>Tasa Paro</b>	12,9%	16,5%	12,6%	14,1%	13,2%	19,2%

\* Datos en miles de personas