

INDICADOR DE confianza Empresarial

SUMARIOS...

El índice de Confianza Empresarial crece un 4,4% en el primer trimestre de 2023, poniendo de manifiesto una coyuntura mejor que la de hace un año, cuando en el primer trimestre de 2022 la confianza retrocedía un 4,1%, aquejada por la sexta ola de la pandemia.

Las expectativas para el arranque de 2023 se moderan, tras los buenos resultados alcanzados a finales de año 2022 con una tendencia a la estabilidad.

La mejora de la confianza se generaliza para el conjunto de sectores, siendo las empresas más optimistas las pertenecientes al sector de Transporte y hostelería.

Todas las islas, salvo La Gomera, mejoran su nivel de confianza empresarial en el primer trimestre del año.

La confianza empresarial vuelve a terreno positivo y crece un 4,4%

ICE CANARIAS-NACIONAL

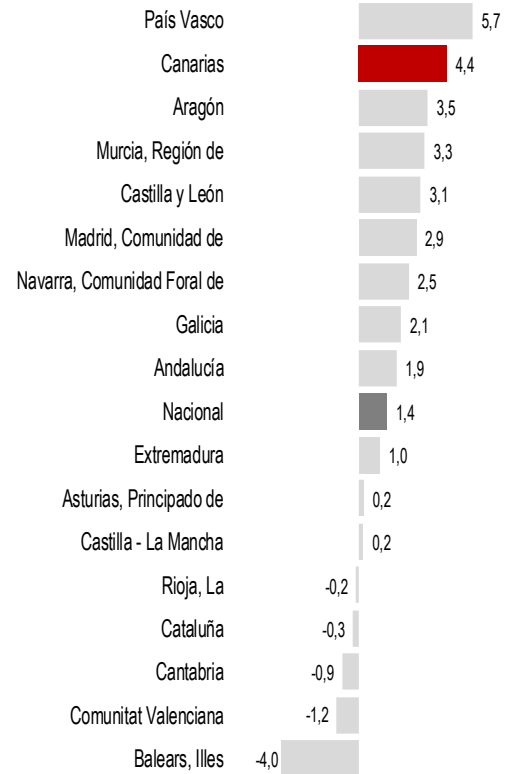
Indicador de Confianza Empresarial

Del conjunto de Comunidades Autónomas, 12 han conseguido aumentar su confianza en el primer trimestre del año 2023 respecto al cuarto trimestre de 2022, mientras que en cinco comunidades ha descendido.

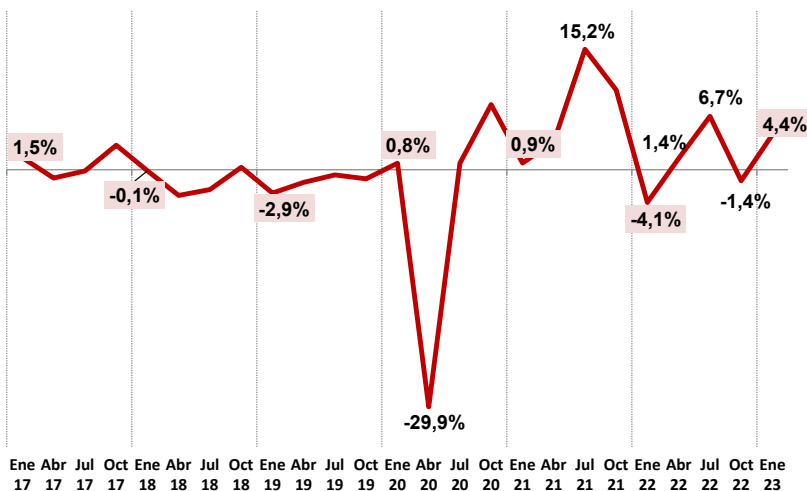
Canarias, tras el País Vasco, se sitúa a la cabeza del crecimiento de la confianza empresarial con un avance del 4,4%. Un periodo del año que suele ser bueno para la actividad económica de las islas por coincidir con la temporada alta turística y la campaña de Navidad pero que este año ha sido especialmente favorable por el buen comportamiento del turismo y del consumo tanto de residentes como de extranjeros experimentando un crecimiento en intensidad.

Atendiendo a los porcentajes de respuesta se aprecia cómo en el dato final ha pesado más el resultado alcanzado por las empresas durante el cuarto trimestre del año, con un 31,4% de negocios confirmando haber mejorado su actividad respecto al trimestre anterior, que a las expectativas que se tornan más prudentes con tendencia a la estabilidad.

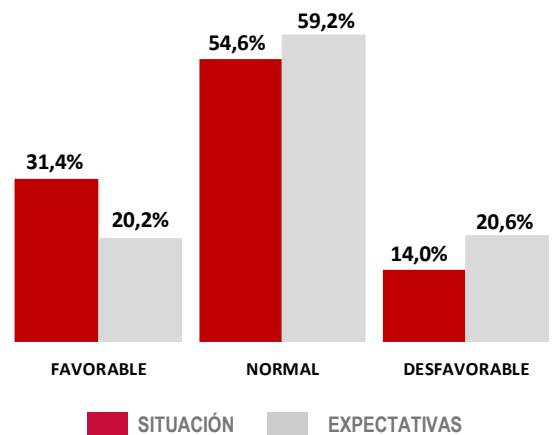
ICE I trimestre 2023 Nacional y por CCAA



Variación del ICE - Canarias



El 31,4% de las empresas canarias afirmó que la marcha de su negocio fue favorable en el cuarto trimestre de 2022



INDICADOR DE EXPECTATIVAS-CANARIAS

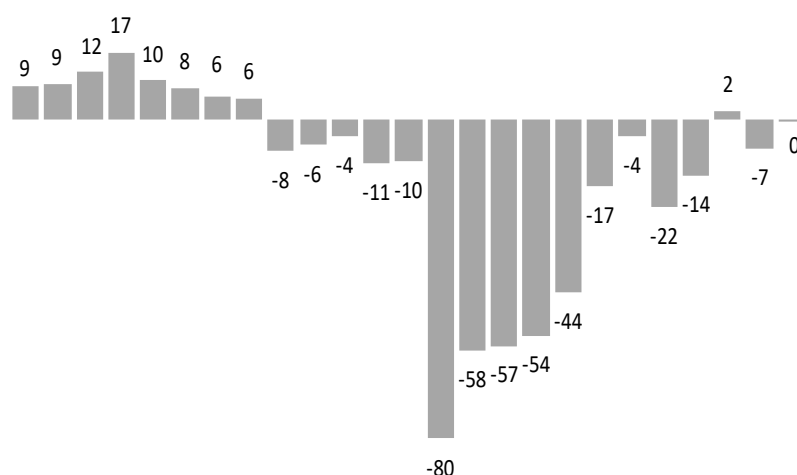
Opiniones de las empresas respecto al trimestre que comienza (I TRIMESTRE DE 2023)

Las expectativas empresariales mejoran su tendencia, primando la estabilidad.

Las previsiones que tienen las empresas canarias para el primer trimestre del año 2023 apuntan, en su mayoría, a que la marcha de su negocio se mantendrá estable con un porcentaje de respuestas del 59,2%. El resto de empresas distribuyen de forma igualitaria sus opiniones, siendo un 20,6% las que esperan ver reducida su actividad y un 20,2% las que creen que el comportamiento será favorable.

De este modo, las expectativas de las empresas canarias recortan negatividad tras el descenso experimentado en el trimestre precedente. El saldo de expectativas, o diferencia entre las respuesta favorables y desfavorables, para el primer trimestre del año es de cero puntos, mejorando el saldo de -7 puntos registrado en la encuesta de octubre. En el ámbito nacional también se recorta negatividad en las previsiones a corto plazo, aunque estas son sensiblemente peores a las de las empresas canarias ya que el saldo de expectativas del conjunto de empresas españolas se sitúa en los -9,8 puntos, dos puntos menos negativo que en el trimestre precedente (-11,8 puntos).

Evolución Saldo de Expectativas - Canarias



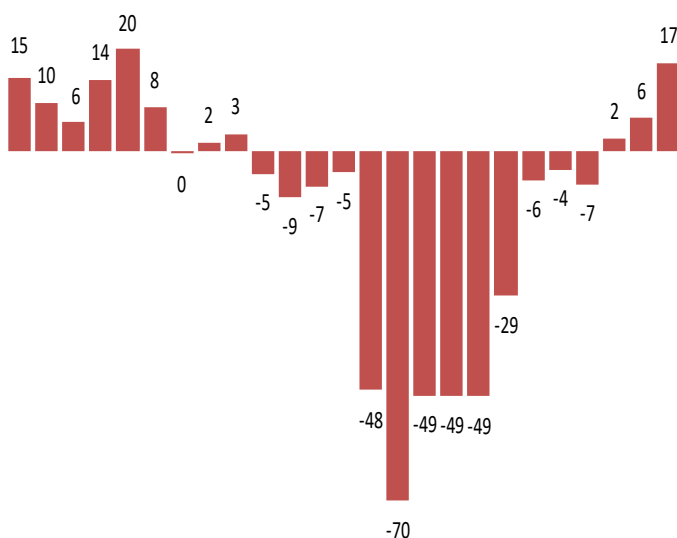
Ene Abr Jul Oct Ene Abr Jul Oct Ene Abr Jul Oct Ene Abr Jul Oct Ene Abr Jul Oct Ene Abr Jul Oct Ene

INDICADOR DE SITUACIÓN-CANARIAS

Opiniones de los empresarios respecto al trimestre que finaliza (IV TRIMESTRE 2022)

Los resultados de las empresas en el último trimestre de 2022 impulsan el crecimiento económico

Evolución Saldo de Situación - Canarias



Ene Abr Jul Oct Ene Abr Jul Oct Ene Abr Jul Oct Ene Abr Jul Oct Ene Abr Jul Oct Ene

Los resultados alcanzados por las empresas canarias durante el último trimestre del año han sido muy positivos. El 31% de los negocios puso de manifiesto haber mejorado su actividad frente a tan solo un 14% que experimentó un retroceso respecto a los meses de verano. El 54,6% restante mantuvo su nivel de actividad empresarial.

Teniendo en cuenta los anteriores porcentajes de respuesta se puede afirmar que el crecimiento económico se ha visto impulsado en el último tramo del año. El saldo de situación, o diferencia entre las respuestas favorables y desfavorables durante este periodo de tiempo, asciende de manera importante hasta los 17 puntos, 11 por encima del saldo de situación registrado en los meses de verano. Con este son ya 3 trimestres consecutivos de crecimientos en los resultados de las empresas de las islas.

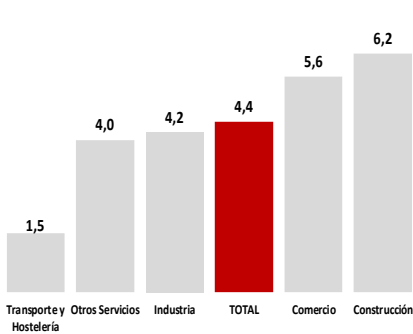
En el ámbito nacional también se produjo un avance, pero poco significativo siendo el saldo de situación de 1,1 puntos, mejorando el de un trimestre antes que fue de -2,3 puntos.

COMPOSICIÓN DEL ICE POR SECTORES-CANARIAS

Todos los sectores consiguen mejorar su nivel de confianza en el primer trimestre de 2023

Todos los sectores de la economía canaria han arrojado crecimientos en su nivel de confianza empresarial en el primer trimestre del año. El que más avanza es el de la Construcción con un crecimiento del 6,2%, pero no es el que se muestra más optimista. Por el contrario, el sector que agrupa a las actividades de Transporte y Hostelería es el que menor crecimiento de la confianza experimenta en el trimestre (1,5%), pero porque se compara con datos bastante positivos, de hecho se trata del sector con mejores resultados y expectativas.

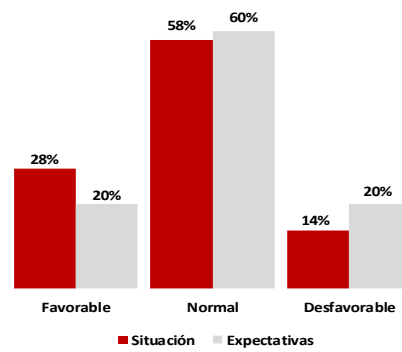
Tasas de variación trimestral - Sectores



INDUSTRIA

Un 80% de las industrias confía en mantener o aumentar su actividad

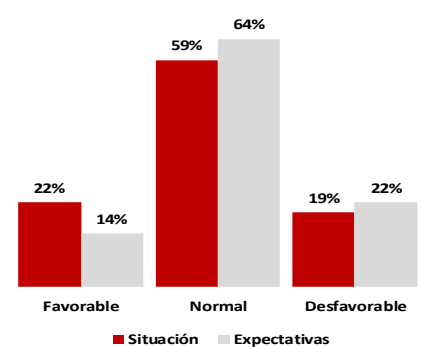
La confianza de las empresas industriales se sitúa en torno a la media con un avance del ICE del 4,2%. Un 28% de las industrias afirmó haber mejorado sus resultados en el cuarto trimestre del año frente a un 14% que experimentó retrocesos. De cara a las expectativas se moderan las previsiones favorables a favor de una mayor estabilidad y un aumento de las respuestas desfavorables hasta el 20%.



CONSTRUCCIÓN

La construcción mejora su confianza, aunque no es de los sectores más optimistas

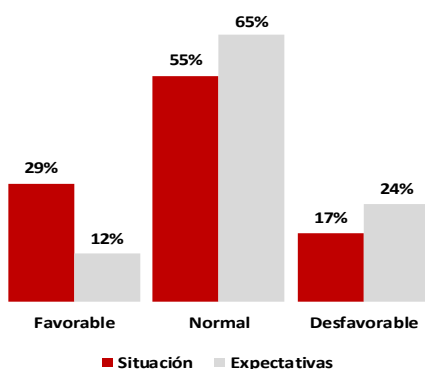
El sector de la construcción lidera en el primer trimestre del año el aumento de la confianza empresarial con un crecimiento del 6,2%, pero no por tener mejores resultados y expectativas que el resto de sectores. El último trimestre del año fue positivo para el sector con un saldo de situación de 3 puntos, mientras que las expectativas arrojan un saldo negativo de 8 puntos. A pesar de ello también aumenta la estabilidad con un 64% de empresas que confían en mantener la actividad.



COMERCIO

La confianza en el comercio crece un 5,6% en el primer trimestre

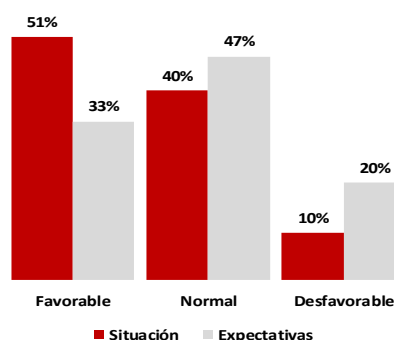
El sector comercial muestra arroja unos buenos resultados durante el periodo del Black Friday y la campaña de Navidad. Un 29% de los negocios afirma haber mejorado sus resultados empresariales frente a un 17% que no consiguió mejorarlos. Al igual que el resto de sectores, muestra un escenario más prudente en el arranque de 2023 con un descenso de las respuestas optimistas hasta el 12%, a favor de una mayor estabilidad (65%) y un aumento de las respuestas desfavorables (24%).



TRANSPORTE Y HOSTELERÍA

El 51% de las empresas mejoró sus resultados en el cuarto trimestre

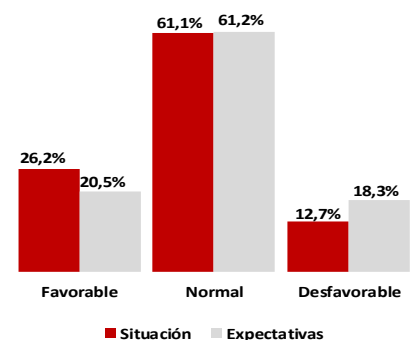
A pesar de ser el sector con menor avance en su confianza se trata del conjunto de actividades con mejores resultados empresariales y expectativas. El 51% de las empresas del sector confirmó haber mejorado sus resultados empresariales durante el periodo de octubre a diciembre, superando incluso las respuestas de estabilidad que se situaron en el 40%. Tan solo un 10% de las empresas acusó un empeoramiento de su actividad respecto a los meses de verano. De cara a las previsiones para el primer trimestre las expectativas se muestran más prudentes, aunque sigue habiendo un 33% de respuestas puestas favorables.



OTROS SERVICIOS

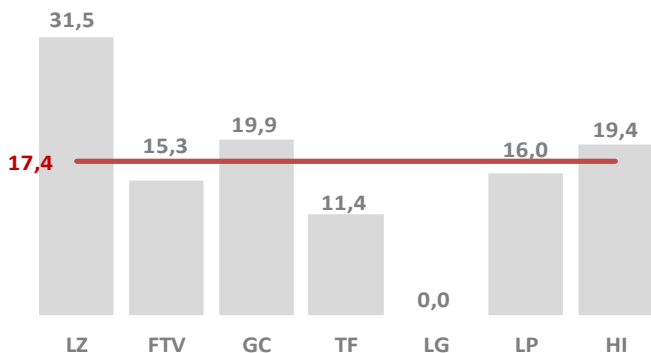
Los saldos de situación y expectativas son positivos con tendencia a la moderación

La confianza de las empresas englobadas en el denominado sector de "Otros servicios" crece un 4%. Un 61% de los negocios apunta estabilidad en la actividad, tanto si atendemos a los resultados del cuarto trimestre de 2022 como a las expectativas para el primer trimestre de 2023, mientras que los saldos de situación y de expectativas son positivos con un mayor porcentaje de respuestas optimistas frente a las pesimistas en ambos periodos de tiempo. El saldo de situación es de 13,5 puntos y el de expectativas de 2,2 puntos, denotando mayor prudencia en la expectativas de negocio a corto plazo.

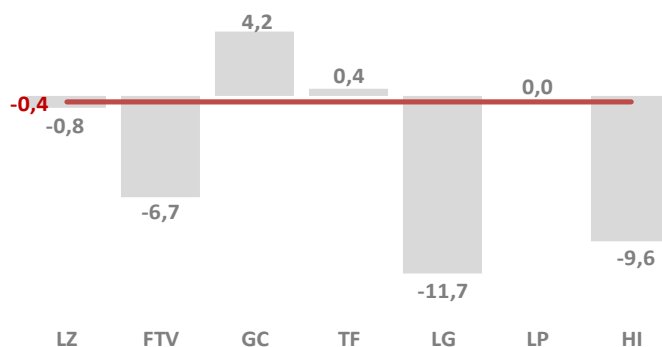


INDICADORES DE SITUACIÓN Y EXPECTATIVAS ISLAS

Evolución Saldo de Situación IV Trimestre 2022



Evolución Saldo de Expectativas I Trimestre 2023



Lanzarote arroja un mayor porcentaje de empresas optimistas frente a los pesimistas en el cuarto trimestre de 2022

En todas las islas, salvo en la de La Gomera, los saldos de situación fueron positivos y por encima de los dos dígitos. La isla que muestra mejores registros es la de Lanzarote con un saldo de situación de 31,4 puntos seguida a distancia de islas como Gran Canaria y El Hierro cuyos saldos fueron de 19,9 puntos y 19,4 puntos respectivamente. Por su parte la isla de Fuerteventura registra un saldo de 15,3 puntos, mientras que en Tenerife este fue de 11,4 puntos. La isla de La Gomera arrojó el mismo porcentaje de respuestas favorables que desfavorables lo que se tradujo en un saldo de cero.

En todas las islas del Archipiélago se moderan las expectativas empresariales con saldos inferiores a los de situación

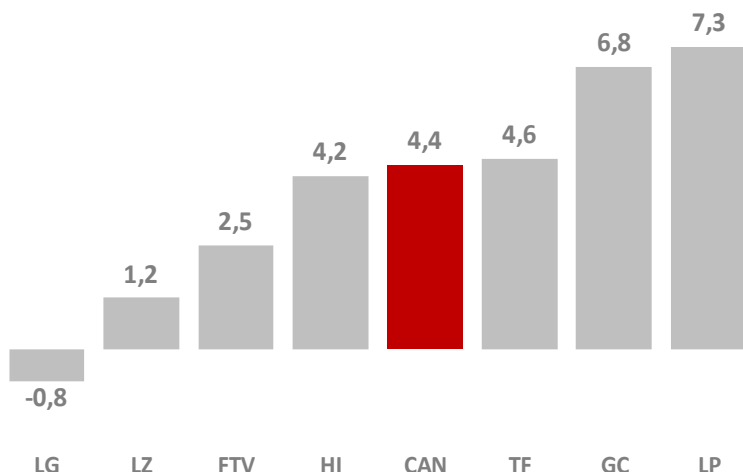
Las expectativas empresariales para el primer trimestre del año 2023 se moderan en todas las islas si las comparamos con los resultados obtenidos en el cuarto trimestre del año anterior. Así, los saldos de expectativas se tornan a negativo en cuatro islas, destacando La Gomera con un saldo de -11,7 puntos, seguida de El Hierro con -9,6 puntos, Fuerteventura con -6,7 puntos y Lanzarote con -0,8 puntos. Las islas que consiguen mantener el mismo porcentaje de empresas optimistas que pesimistas son Tenerife y La Palma con saldos entorno a cero, mientras que Gran Canaria muestra un mayor porcentaje de respuestas favorables (saldo de 4,2 puntos).

ICE CANARIAS – ISLAS

ICE I trimestre 2023, por islas

La confianza empresarial aumenta en el primer trimestre de 2023 en todas las islas salvo en la de La Gomera. Los mayores incrementos se producen en La Palma (7,3%) y en Gran Canaria (6,8%). En un segundo tramo se encontrarían los crecimientos registrados en las islas de Tenerife y El Hierro, con avances del 4,6% y 4,2% respectivamente y, en un tercer tramo, con crecimientos del 2,5% y 1,2% se situarían las islas más orientales de Fuerteventura y Lanzarote respectivamente. El único descenso se produce en la Gomera con una leve caída de la confianza del -0,8% en el primer trimestre del año.

Tasa de variación ICE trimestral, por Islas

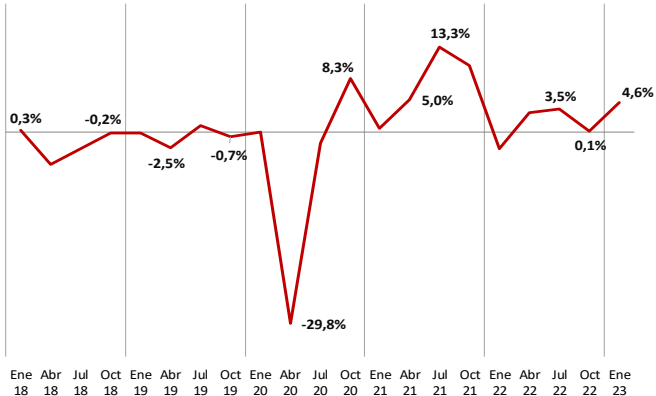


La confianza empresarial aumenta en el primer trimestre de 2023 respecto al cuarto trimestre de 2022 en todas las islas salvo La Gomera

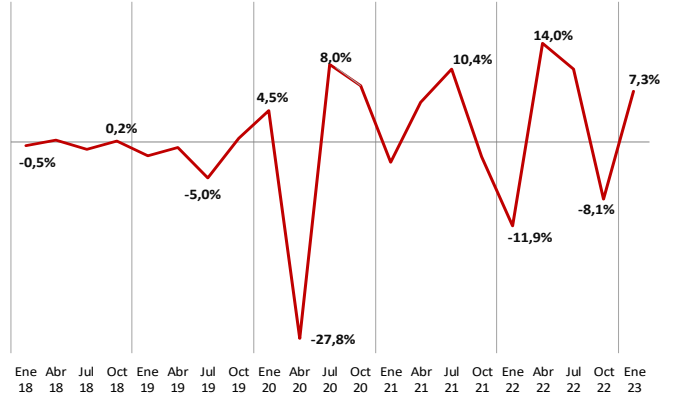
Las empresas de La Palma registran el mayor crecimiento de confianza empresarial tras los malos meses vividos por el volcán

EVOLUCIÓN DEL ICE POR ISLAS

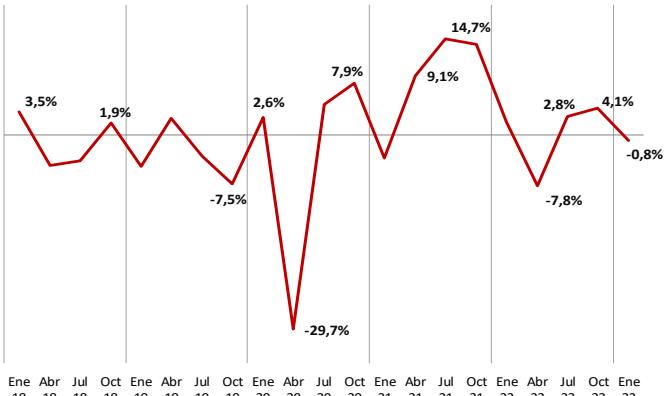
Variación del ICE - Tenerife



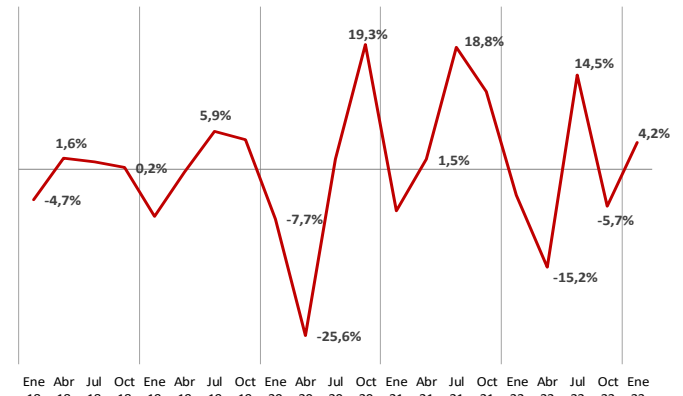
Variación del ICE - La Palma



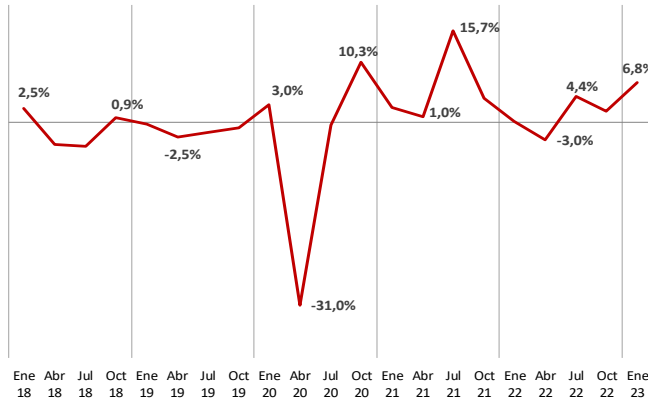
Variación del ICE - La Gomera



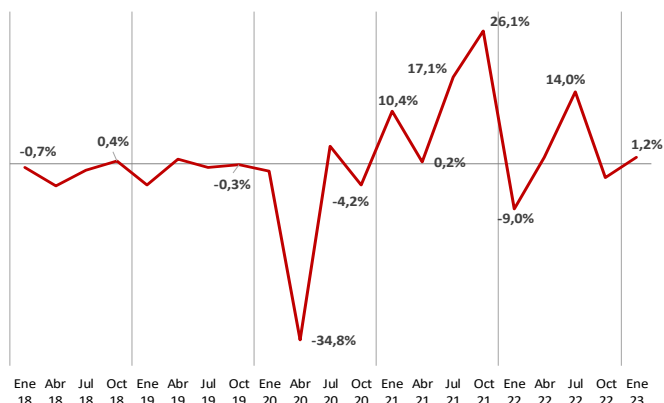
Variación del ICE - El Hierro



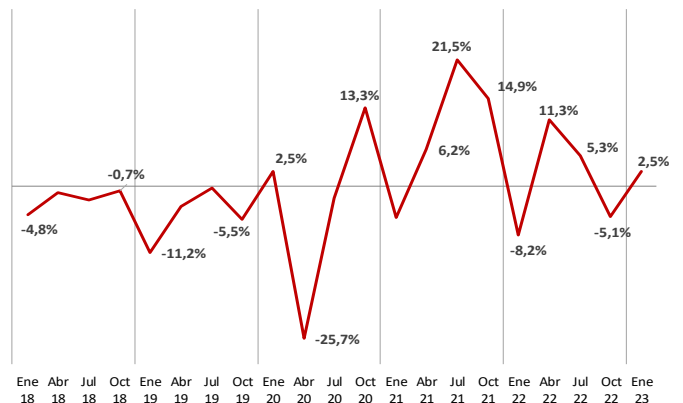
Variación del ICE - Gran Canaria



Variación del ICE - Lanzarote



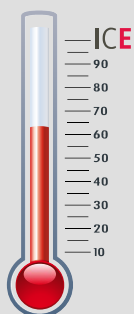
Variación del ICE - Fuerteventura



La escasez de mano de obra se sitúa como el factor limitador que más crece por segundo año consecutivo

FACTORES QUE LIMITAN LA ACTIVIDAD DE LAS EMPRESAS

QUÉ ES EL ICE Y CÓMO SE ELABORA



Nos permite tomar la “temperatura” del estado de ánimo de los empresarios canarios

El Indicador de Confianza Empresarial (ICE) se basa en un sondeo de opinión a una muestra representativa de establecimientos canarios, en función de los resultados empresariales (Indicador de situación) del trimestre que acaba de finalizar, así como de sus perspectivas para el trimestre entrante (Indicador de expectativas).

El ICE armonizado se construye a partir del de situación y el de expectativas.

Metodología

Muestra: 853 establecimientos canarios pertenecientes a cinco sectores económicos, de diferente dimensión.

Saldos: diferencia entre el porcentaje de respuestas favorables y desfavorables.

Periodicidad: trimestral

Fuente: ISTAC

Aunque la **debilidad de la demanda** continúa siendo el principal factor que limita la actividad de las empresas, esta ha perdido peso respecto a los registros de hace un año con un porcentaje de respuestas del 42,8%, frente al 62,1% en enero de 2022.

También se sitúan por debajo de los registros de enero de 2022 las respuestas que apuntan a **“otras causas”** debido a la eliminación de las restricciones que existían por la pandemia, aunque entran en juego otras limitaciones como es la escasez de suministros o la subida del precio de la energía y los trasportes, entre otros, y sus efectos de arrastre en los costes de explotación de las empresas.

Las **dificultades de financiación**, el **aumento de la competencia** y la **insuficiencia de equipamiento** registran porcentajes de respuesta similares a los de hace un año, afirmando ser limitativo de la actividad para el 26,6% de las empresas en el primero, del 35,1% para el segundo y tan solo del 8,6% en el caso del tercer factor citado.

En este sentido, y a pesar de que las dificultades de financiación no hayan sufrido una variación significativa en el último año como factor limitador de la

actividad empresarial, se espera que a lo largo del ejercicio este vaya ganando más protagonismo por la escalada de tipos de interés que se produjo a partir del segundo semestre del pasado año y sus efectos en los costes de las empresas cuando se produzcan las actualizaciones de las condiciones de crédito. También será más complicado acceder al crédito por las mayores dificultades para conseguir una financiación a unos costes razonables y por la retirada progresiva de inyecciones de liquidez que, con objeto de contribuir a la salida económica tras la pandemia, ha mantenido el Banco Central Europeo.

Por el contrario la única limitación que aumenta respecto a los porcentajes de respuesta de hace un año, y lo hace de manera significativa es el referido a las **dificultades para encontrar mano de obra**. Un 34,5% de las empresas de Canarias afirma no encontrar mano de obra para cubrir los puestos de trabajo que necesita, o que supone un crecimiento del 10,2% respecto al porcentaje de respuestas de hace un año.

Con este son ya 2 años consecutivos en los que no ha parado de crecer esta limitación, evidenciando un claro desajuste entre la oferta y la demanda laboral tras la pandemia.

FACTORES QUE LIMITAN LA ACTIVIDAD DE LAS EMPRESAS CANARIAS

