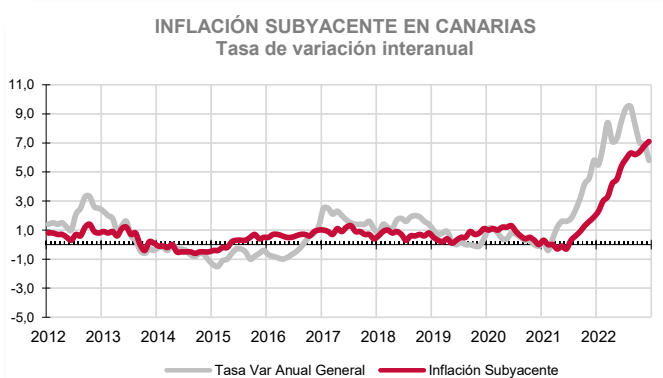
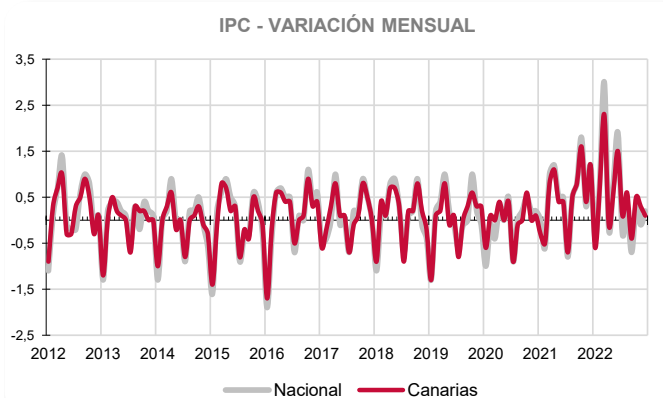
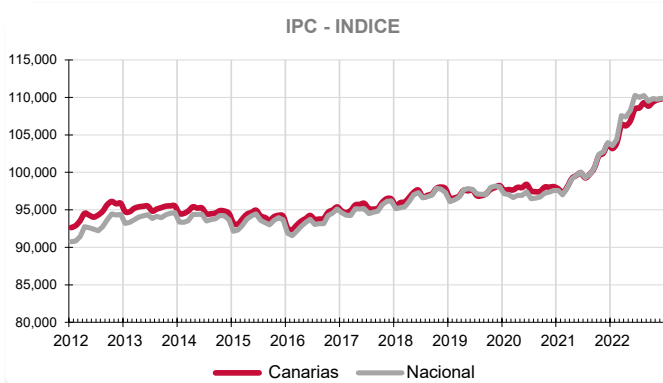


El Índice general de Precios de Consumo aumenta en diciembre un 0,1% en Canarias y un 0,2% en el conjunto nacional. La tasa anual continúa siendo positiva y se atenúa hasta finalizar el año con un incremento del 5,8% en las Islas y del 5,7% a nivel nacional. El grupo especial de Carburantes y combustibles continúa la moderación anual hasta el 3,5% mientras que los Productos energéticos se abaratan un 8,5%.



Canarias experimenta un aumento mensual de precios en el mes de diciembre del 0,1% y el Índice General de Precios de Consumo se sitúa un 5,8% por encima del de hace un año.

El conjunto nacional sube 0,2% respecto a noviembre y la tasa anual se sitúa en el 5,7%, lo que sitúa el diferencial de inflación anual entre el conjunto nacional y Canarias en 1 décima.

#### Variación mensual

El mayor aumento mensual se produjo en los grupos "Ocio y cultura" y "Vivienda, agua, electricidad, gas y otros combustibles", ambos con un 1,3%, seguido de "Alimentos y bebidas no alcohólicas" (1%).

Por el contrario, "Transporte" (-2,8%) y "Vestido y calzado" (-1,6%) y "Bebidas alcohólicas y tabaco" (-0,2%) fueron los únicos grupos que registraron una caída de precios en el mes.

#### Variación anual

Según la tasa anual los grupos más inflacionistas son "Alimentos y bebidas no alcohólicas" (15,3%), seguido de "Restaurantes y hoteles" (8,8%) y "Muebles, artículos del hogar y artículos para el mantenimiento corriente del hogar" (8,4%).

Por su parte, "Vivienda, agua, electricidad, gas y otros combustibles" (-6%), "Vestido y calzado" (-2,7%) y "Comunicaciones" (-1,9%) fueron los grupos que registraron un abaratamiento anual de precios.

#### Alimentación

El precio de "Alimentos y bebidas no alcohólicas" se incrementa en diciembre un 1% en el Archipiélago y un 1,6% en el conjunto nacional. En un año, el precio de los alimentos aumenta un 15,3% en Canarias y un 15,7% a nivel nacional. Por rúbricas, el producto que más se encarece mensualmente en las Islas es "Azúcar" (13%), mientras que el que más se abarata es "Frutas frescas" (-4,6%).

#### Servicios

En diciembre, el grupo especial "Servicios" sube un 0,5% en el Archipiélago y un 0,6% en el conjunto nacional. La tasa anual experimenta un incremento del 4,8% en las Islas y del 4% a nivel nacional.

#### Bienes industriales

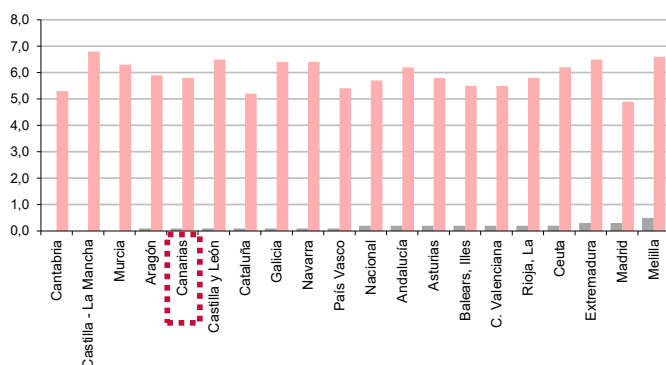
Este grupo especial disminuye sus precios mensualmente un 0,9% en Canarias y un 1,6% en el conjunto nacional. La tasa anual sube un 0,7% en las Islas y un 5,6% en el territorio nacional. En el caso de los bienes industriales duraderos, sus precios en el Archipiélago aumentaron un 0,1% en el mes y un 5,3% en un año. Los no duraderos bajan un 1,3% en el mes y un 1,2% anualmente. Por otra parte, los productos energéticos en Canarias descienden sus precios en diciembre un 3,4% y un 8,5% sobre los de hace un año. A nivel nacional el precio de la energía baja mensualmente un 5,5% y un 6,9% respecto al año anterior.

#### Inflación Subyacente

La inflación subyacente (índice general sin alimentos no elaborados ni productos energéticos) aumenta mensualmente un 0,6% en Canarias y un 0,9% a nivel nacional. La tasa anual en las Islas es del 7,1%, 1,3 puntos superior al índice general canario y 1 décima por encima de la subyacente nacional.

### IPC POR COMUNIDADES AUTONOMAS

Tasa de variación interanual  
Tasa de variación mensual



#### Comunidades Autónomas

En todas las regiones españolas aumentó el IPC en el mes de diciembre. El menor incremento mensual (0,1%) se produjo en Aragón, Canarias, Castilla y León, Cataluña, Galicia, Navarra y País Vasco. El aumento más acusado (0,5%) se produjo Melilla, seguido del 0,3% en Madrid y Extremadura. Cantabria, Castilla-La Mancha y Murcia no registraron variación mensual.

Atendiendo a la tasa interanual, también han subido los precios en todas las regiones. El mayor incremento fue del 6,8% y se registró en Castilla-La Mancha, seguido del 6,6% de Melilla y 6,5% de Extremadura y Castilla y León. Los aumentos menos acusados se han producido en Madrid (4,9%), Cataluña (5,2%) y Cantabria (5,3%). Canarias, con el 5,8%, al igual que Asturias y La Rioja, se coloca en el sexto lugar con menor aumento anual de precios.

### Grupos - Índices

#### Ocio y cultura



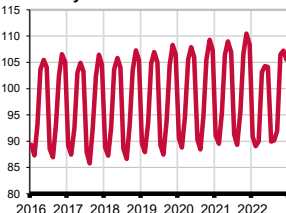
#### Vivienda, agua, electricidad, etc.



#### Transporte



#### Vestido y calzado



#### Restaurantes y hoteles

Los precios suben un 0,5% mensualmente en el grupo "Restaurantes y hoteles" en Canarias y un 0,7% en el conjunto nacional.

La tasa anual es positiva en las Islas (8,8%) y superior a la nacional (7,8%).

#### Carburantes y combustibles

El grupo especial "Carburantes y combustibles" desciende en el mes un 6,6% en Canarias y un 9,1% a nivel nacional.

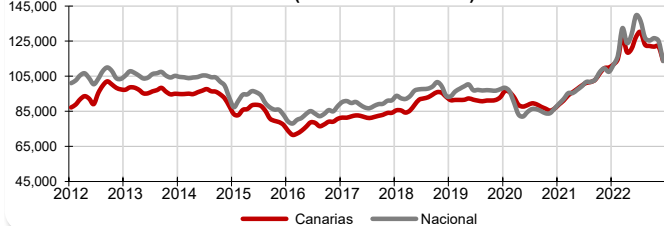
Por lo que se refiere a la tasa anual, sube en las Islas un 3,5% y un 5,7% a nivel nacional.

#### Provincial

Los precios suben mensualmente un 0,1% en la provincia de Santa Cruz de Tenerife y un 0,2% en la de Las Palmas.

Las tasas anuales son también positivas y muestran que Santa Cruz de Tenerife (5,5%) ha registrado un incremento 0,7 puntos inferior al de Las Palmas (6,2%).

### Carburantes y combustibles INDICE (año base 2011=100)



#### LOS MAYORES ABARATAMIENTOS DEL MES

Por rúbrica	Variación mensual en Canarias
Complementos y reparaciones de prendas de vestir	-5,4%
Frutas frescas	-4,6%
Prendas de vestir de hombre	-3,4%

#### LOS MAYORES ENCARECIMIENTOS DEL MES

Por rúbrica	Variación mensual en Canarias
Azúcar	13,0%
Leche	5,5%
Patatas y sus preparados	5,3%

#### Efecto Euro

La cotización del euro frente al dólar subió 0,0212 en diciembre, pasando de 1,0454\$ a 1,0666\$. El valor máximo se alcanzó el día 30 y fue de 1,0666\$ y el mínimo se situó en 1,0454\$ el día 1 de diciembre.