

El Índice general de Precios de Consumo aumenta en abril un 0,8% en Canarias y un 0,6% en el conjunto nacional. La tasa anual continúa siendo positiva y se acelera en ambos territorios, hasta el 5,5% en las Islas y hasta el 4,1% a nivel nacional. El encarecimiento anual del grupo "Alimentos y bebidas no alcohólicas" se modera, pero continúa siendo el más elevado (14,7%), 1,8 puntos por encima del nacional (12,9%).

IPC - VARIACIÓN INTERANUAL



Canarias experimenta un incremento mensual de precios en el mes de abril del 0,8% y el Índice General de Precios de Consumo se sitúa un 5,5% por encima del de hace un año.

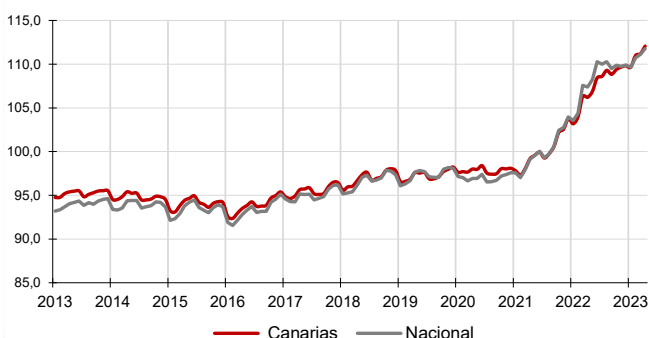
El conjunto nacional sube un 0,6% respecto a marzo y la tasa anual se sitúa en el 4,1%, lo que sitúa el diferencial de inflación anual entre el conjunto nacional y Canarias en 1,4 puntos.

Variación mensual

El mayor aumento mensual se produjo en el grupo "Vestido y calzado" (14%), seguido de "Bebidas alcohólicas y tabaco" (1,6%) y "Transporte" (1,1%).

Por el contrario, "Vivienda, agua, electricidad, gas y otros combustibles" (-0,7%) es el único grupo que registra una caída de precios en el mes de abril.

IPC - INDICE



Variación anual

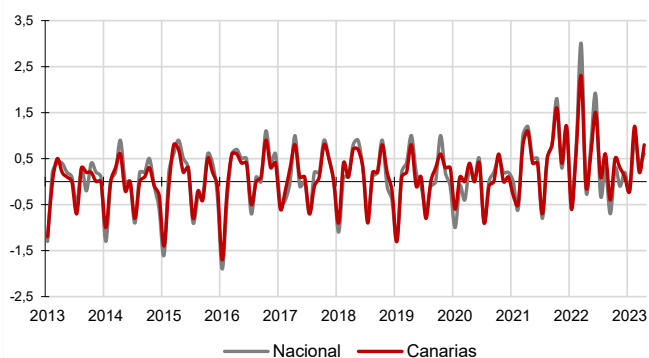
Según la tasa anual los grupos más inflacionistas son "Alimentos y bebidas no alcohólicas" (14,7%), seguido de "Restaurantes y hoteles" (9,9%) y "Muebles, artículos del hogar y artículos para el mantenimiento corriente del hogar" (6,3%).

Por su parte, los grupos "Vivienda, agua, electricidad, gas y otros combustibles" (-8,2%) fue el único que registró un abaratamiento anual de precios.

Alimentación

El precio de "Alimentos y bebidas no alcohólicas" se incrementa en abril un 0,2% en el Archipiélago y un 0,3% en el conjunto nacional. En un año, el precio de los alimentos aumenta un 14,7% en Canarias y un 12,9% a nivel nacional. Por rúbricas, el producto que más se encarece mensualmente en las Islas es "Carne de porcino" (4,2%), mientras que el que más se abarata es "Frutas frescas" (-2,8%).

IPC - VARIACIÓN MENSUAL



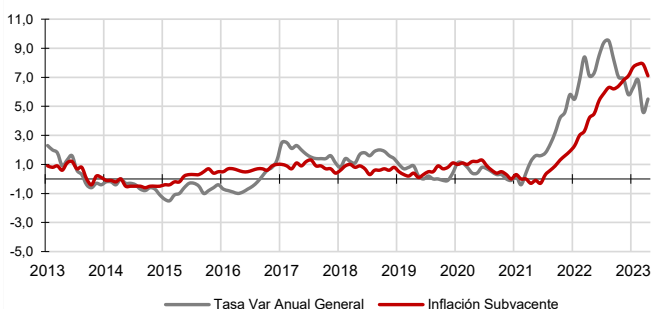
Servicios

En abril, el grupo especial "Servicios" sube un 0,4% en el Archipiélago y un 0,8% en el conjunto nacional. La tasa anual experimenta un incremento del 5,1% en las Islas y del 4,3% a nivel nacional.

Bienes industriales

Este grupo especial aumenta sus precios mensualmente un 1,7% en Canarias y un 0,5% en el conjunto nacional. La tasa anual baja un 0,1% en las Islas y un 2,4% en el territorio nacional. En el caso de los bienes industriales duraderos, sus precios en el Archipiélago aumentaron un 0,1% en el mes y un 4,6% en un año. Los no duraderos suben un 2,5% en el mes y bajan un 2,1% anualmente. Por otra parte, los productos energéticos en Canarias aumentaron sus precios en abril un 0,6% y disminuyeron un 11,9% sobre los de hace un año. A nivel nacional el precio de la energía baja mensualmente un 1,9% y un 15,6% respecto al año anterior.

INFLACIÓN SUBYACENTE EN CANARIAS
Tasa de variación interanual

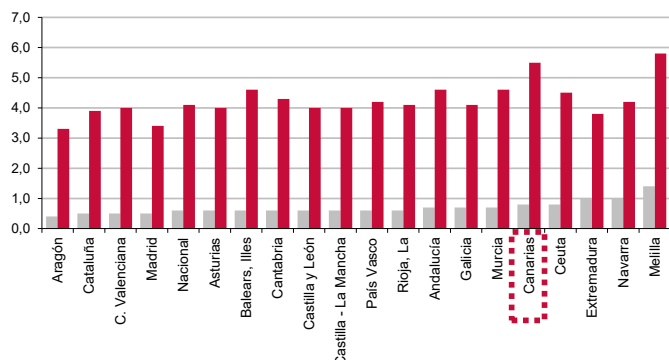


Inflación Subyacente

La inflación subyacente (índice general sin alimentos no elaborados ni productos energéticos) aumenta mensualmente un 0,9% en Canarias y un 1% a nivel nacional. La tasa anual en las Islas es del 7,1%, 1,6 puntos superior al índice general canario y medio punto por encima de la subyacente nacional (6,6%).

IPC POR COMUNIDADES AUTONOMAS

Tasa de variación interanual
Tasa de variación mensual



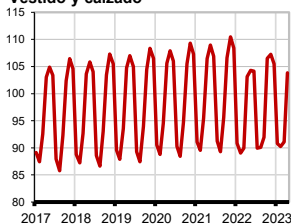
Comunidades Autónomas

En todas las regiones españolas aumentó el IPC en el mes de abril. El mayor incremento mensual (1,4%) se produjo en Melilla, seguido de Navarra y Extremadura (1%) y Canarias y Ceuta (0,8%). Por el contrario, la menor subida de precios en el mes se registró en Aragón (0,4%) y la Comunidad Valenciana, Madrid y Cataluña (0,5%).

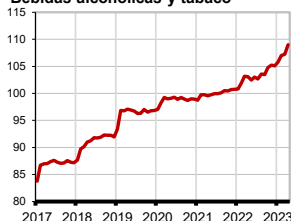
Atendiendo a la tasa interanual, también han subido los precios en todas las regiones. El mayor incremento fue del 5,8% y se registró en Melilla, seguido del 5,5% de Canarias y del 4,6% de Andalucía, Islas Baleares y Murcia. Los aumentos menos acusados se han producido en Aragón (3,3%) y Madrid (3,4%).

Grupos - Índices

Vestido y calzado



Bebidas alcohólicas y tabaco



Vivienda, agua, electricidad, etc.



Restaurantes y hoteles

Los precios suben un 0,6% mensualmente en el grupo "Restaurantes y hoteles" en Canarias y un 1,5% en el conjunto nacional.

La tasa anual es positiva en las Islas (9,9%) y superior a la nacional (7,6%).

Carburantes y combustibles

El grupo especial "Carburantes y combustibles" aumenta en el mes un 2,5% en Canarias y desciende un 1,2% a nivel nacional.

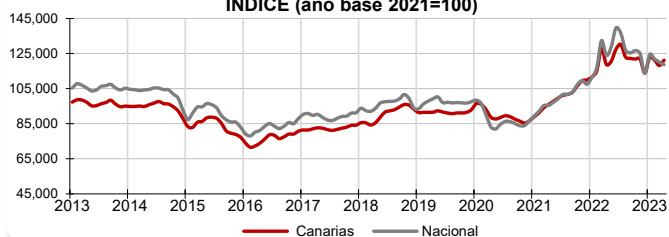
Por lo que se refiere a la tasa anual, sube en las Islas un 2,1% y baja un 4,3% a nivel nacional.

Provincial

Los precios suben mensualmente un 0,8% tanto en la provincia de Santa Cruz de Tenerife como en la de Las Palmas.

Las tasas anuales son también positivas y muestran que Santa Cruz de Tenerife (5,6%) ha registrado un incremento 2 décimas por encima del de Las Palmas (5,4%).

Carburantes y combustibles INDICE (año base 2021=100)



Lo mejor y lo peor del mes

Las rúbricas con aumento de precios más acusado en el mes son "Prendas de vestir de niño y bebé" (20,4%), seguida de "Prendas de vestir de mujer" (14,8%) y "Calzado de mujer" (14,7%).

Por el contrario, "Frutas frescas" (-2,8%), "Calefacción, alumbrado y distribución de agua" (-2,6%) y "Legumbres y hortalizas frescas" (-1,7%), experimentan los mayores descensos de precios.

LOS MAYORES ABARATAMIENTOS DEL MES

Por rúbrica	Variación mensual en Canarias
Frutas frescas	-2,8%
Calefacción, alumbrado y distribución de agua	-2,6%
Legumbres y hortalizas frescas	-1,7%

LOS MAYORES ENCARECIMIENTOS DEL MES

Por rúbrica	Variación mensual en Canarias
Prendas de vestir de niño y bebé	20,4%
Prendas de vestir de mujer	14,8%
Calzado de mujer	14,7%

Efecto Euro

La cotización del euro frente al dólar subió 0,0111 en abril, pasando de 1,0870\$ a 1,0981\$. El valor máximo se alcanzó el día 14 y fue de 1,1057\$ y el mínimo se situó en 1,0870\$ el día 3 de abril.