

El Índice general de Precios de Consumo registra un aumento del 0,5% en el mes de agosto en Canarias y en el conjunto nacional. La tasa anual se mantiene en positivo y se modera levemente en las Islas hasta el 3,5%, al contrario que a nivel nacional que se acelera hasta el 2,6%. El grupo "Alimentos y bebidas no alcohólicas" continúa registrando el mayor encarecimiento anual (12,6%), 2,1 puntos por encima de la subida nacional (10,5%).



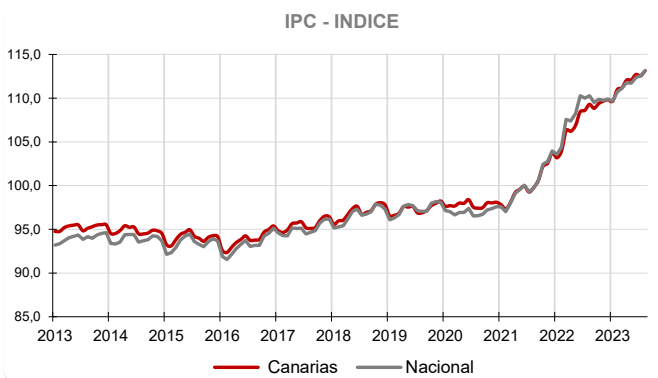
Canarias experimenta un aumento mensual de precios en el mes de agosto del 0,5% y el Índice General de Precios de Consumo se sitúa un 3,5% por encima del de hace un año.

El conjunto nacional sube también un 0,5% respecto a julio y la tasa anual se sitúa en el 2,6%, lo que sitúa el diferencial de inflación anual entre el conjunto nacional y Canarias en 0,9 puntos.

#### Variación mensual

El mayor aumento mensual se produjo en el grupo "Transporte" (1,9%), seguido de "Restaurantes y hoteles" (0,8%) y "Ocio y cultura" (0,6%).

Por el contrario, "Vestido y calzado" (-1%) fue el único grupo que registró una caída de precios en el mes de agosto.



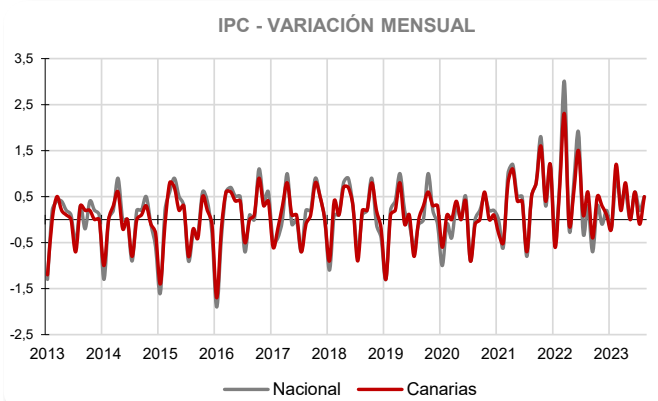
#### Variación anual

Según la tasa anual los grupos más inflacionistas son "Alimentos y bebidas no alcohólicas" (12,6%), seguido de "Restaurantes y hoteles" (7,7%) y "Bebidas alcohólicas y tabaco" (5,6%).

Por su parte, el grupo "Vivienda, agua, electricidad, gas y otros combustibles" (-14,9%) fue el único que registró un abaratamiento anual de precios.

#### Alimentación

El precio de "Alimentos y bebidas no alcohólicas" se incrementa en agosto un 0,2% tanto en el Archipiélago como en el conjunto nacional. En un año, el precio de los alimentos aumenta un 12,6% en Canarias y un 10,5% a nivel nacional. Por rúbricas, el producto que más se encarece mensualmente en las Islas es "Legumbres y hortalizas frescas" (5,9%), mientras que el que más se abarata es "Agua mineral, refrescos y zumos" (-1,8%).

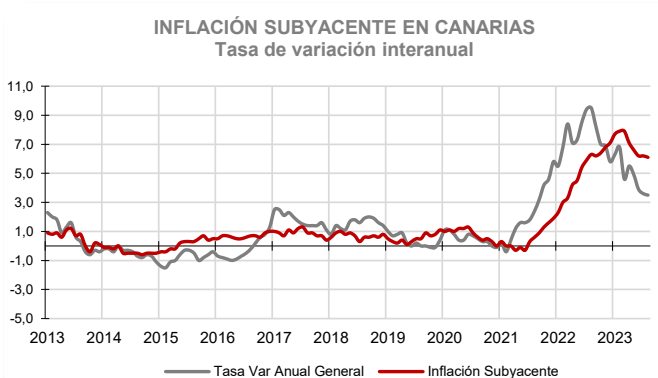


#### Servicios

En agosto, el grupo especial "Servicios" sube un 0,6% en el Archipiélago y un 0,3% en el conjunto nacional. La tasa anual experimenta un incremento del 4,8% en las Islas y del 4,5% a nivel nacional.

#### Bienes industriales

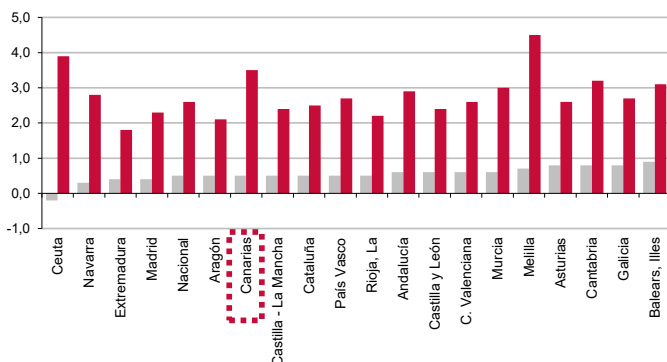
Este grupo especial incrementa sus precios mensualmente un 0,6% en Canarias y un 1,2% en el conjunto nacional. La tasa anual baja un 4,5% en las Islas y un 5,4% en el territorio nacional. En el caso de los bienes industriales duraderos, sus precios en el Archipiélago aumentaron un 0,3% en el mes y un 2,9% en un año. Los no duraderos suben un 0,7% en el mes y bajan un 7,6% anualmente. Por otra parte, los productos energéticos en Canarias aumentaron sus precios en agosto un 2,1% y disminuyeron un 21,5% sobre los de hace un año. A nivel nacional el precio de la energía sube mensualmente un 3,5% y baja un 21,5% respecto al año anterior.



#### Inflación Subyacente

La inflación subyacente (índice general sin alimentos no elaborados ni productos energéticos) aumenta mensualmente un 0,4% en Canarias y un 0,3% a nivel nacional. La tasa anual en las Islas es del 6,1%, 2,6 puntos superior al índice general canario e igual a la subyacente nacional.

**IPC POR COMUNIDADES AUTONOMAS**  
**Tasa de variación interanual**  
Tasa de variación mensual

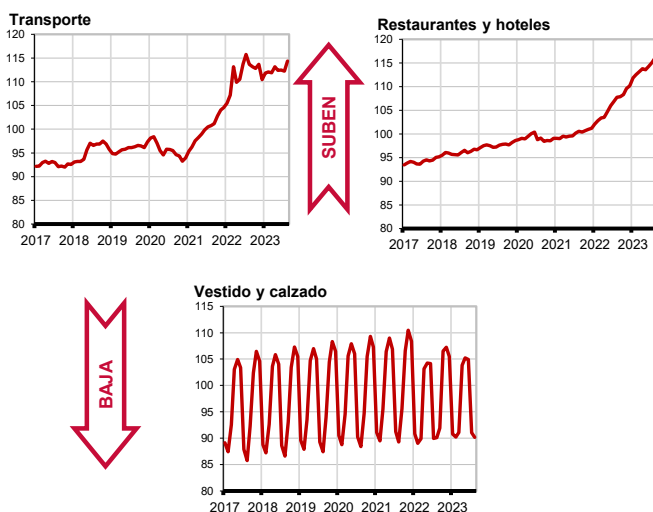


**Comunidades Autónomas**

En todas las regiones españolas excepto Ceuta (-0,2%) aumentó el IPC en el mes de agosto. El mayor incremento mensual (0,9%) se produjo en las Isla Baleares, seguido de Asturias, Galicia y Asturias (0,8%). Por el contrario, la menor subida de precios en el mes se registró en la Comunidad Foral de Navarra (0,3%). Canarias (0,5%), junto con otras cinco regiones, ocupa el tercer lugar con menor incremento de precios.

Atendiendo a la tasa interanual, han subido los precios en todas las regiones. El mayor incremento fue del 4,5% y se registró en Melilla, seguido del 3,9% de Ceuta y del 3,5% de Canarias. El aumento menos acusado se ha producido en Extremadura (1,8%), seguido de Aragón (2,1%) y La Rioja (2,2%).

**Grupos - Índices**



**Restaurantes y hoteles**

Los precios suben un 0,8% mensualmente en el grupo "Restaurantes y hoteles" en Canarias y un 0,3% en el conjunto nacional.

La tasa anual es positiva en las Islas (7,7%) y superior a la nacional (6,4%).

**Carburantes y combustibles**

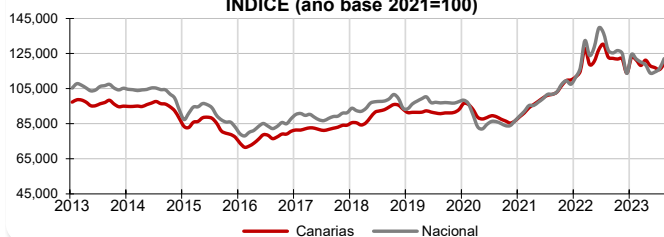
El grupo especial "Carburantes y combustibles" aumenta en el mes un 2,8% en Canarias y un 5% a nivel nacional.

Por lo que se refiere a la tasa anual, baja en las Islas un 3,1% y un 3,8% a nivel nacional.

**Provincial**

Los precios suben mensualmente un 0,4% en la provincia de Santa Cruz de Tenerife y un 0,6% en la de Las Palmas.

**Carburantes y combustibles**  
**INDICE (año base 2021=100)**



Las tasas anuales son positivas y muestran que Santa Cruz de Tenerife (4,4%) ha registrado un incremento 1,7 puntos por encima del de Las Palmas (2,7%).

**Lo mejor y lo peor del mes**

Las rúbricas con aumento de precios más acusado en el mes son "Transporte público urbano" (6,5%), seguida de "Legumbres y hortalizas frescas" (5,9%) y "Aceites y grasas" (4,8%).

**LOS MAYORES ABARATAMIENTOS DEL MES**

Por rúbrica	Variación mensual en Canarias
<b>Prendas de vestir de niño y bebé</b>	<b>-2,2%</b>
<b>Agua mineral, refrescos y zumos</b>	<b>-1,8%</b>
<b>Calzado de hombre</b>	<b>-1,6%</b>

Por el contrario, "Prendas de vestir de niño y bebé" (-2,2%), "Agua mineral, refrescos y zumos" (-1,8%) y "Calzado de hombre" (-1,6%), experimentan los mayores descensos de precios.

**LOS MAYORES ENCARECIMIENTOS DEL MES**

Por rúbrica	Variación mensual en Canarias
<b>Transporte público urbano</b>	<b>6,5%</b>
<b>Legumbres y hortalizas frescas</b>	<b>5,9%</b>
<b>Aceites y grasas</b>	<b>4,8%</b>

**Efecto Euro**

La cotización del euro frente al dólar bajó 0,0102 en agosto, pasando de 1,0970\$ a 1,0868\$. El valor máximo se alcanzó el día 10 y fue de 1,1019\$ y el mínimo se situó en 1,0803\$ el día 29 de agosto.