

El Índice general de Precios de Consumo desciende en enero un 0,2% tanto en Canarias como en el conjunto nacional. La tasa anual cambia la tendencia de moderación que se venía registrando en meses anteriores y se acelera en ambos territorios, hasta el 6,3% en las Islas y hasta el 5,9% a nivel nacional. El grupo especial de Carburantes y combustibles se encarece anualmente un 10% mientras que los Productos energéticos se abaratan un 9,6%.

IPC - VARIACIÓN INTERANUAL



Canarias experimenta un descenso mensual de precios en el mes de enero del 0,2% y el Índice General de Precios de Consumo se sitúa un 6,3% por encima del de hace un año.

El conjunto nacional baja también un 0,2% respecto a diciembre y la tasa anual se sitúa en el 5,9%, lo que sitúa el diferencial de inflación anual entre el conjunto nacional y Canarias en 4 décimas.

Variación mensual

El mayor aumento mensual se produjo en los grupos "Comunicaciones" (4,5%), seguido de "Restaurantes y hoteles" y "Alimentos y bebidas no alcohólicas", ambos con un 1,5%.

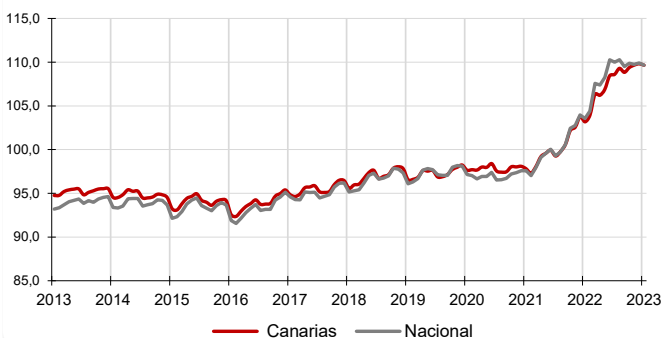
Por el contrario, "Vestido y calzado" (-14%), "Vivienda, agua, electricidad, gas y otros combustibles" (-4,2%) y "Ocio y cultura" (-1,6%) fueron los grupos que registraron una mayor caída de precios en el mes.

Variación anual

Según la tasa anual los grupos más inflacionistas son "Alimentos y bebidas no alcohólicas" (16,3%), seguido de "Restaurantes y hoteles" (9,6%) y "Muebles, artículos del hogar y artículos para el mantenimiento corriente del hogar" (7,9%).

Por su parte, "Vivienda, agua, electricidad, gas y otros combustibles" (-9,3%) y "Vestido y calzado" (-0,1%) fueron los únicos grupos que registraron un abaratamiento anual de precios.

IPC - INDICE



Alimentación

El precio de "Alimentos y bebidas no alcohólicas" se incrementa en enero un 1,5% en el Archipiélago y un 0,4% en el conjunto nacional. En un año, el precio de los alimentos aumenta un 16,3% en Canarias y un 15,4% a nivel nacional. Por rúbricas, el producto que más se encarece mensualmente en las Islas es "Productos lácteos" (4,7%), mientras que el que más se abarata es "Frutas frescas" (-2,5%).

Servicios

En enero, el grupo especial "Servicios" sube un 0,1% en el Archipiélago y un 0,2% en el conjunto nacional. La tasa anual experimenta un incremento del 4,6% en las Islas y del 4,1% a nivel nacional.

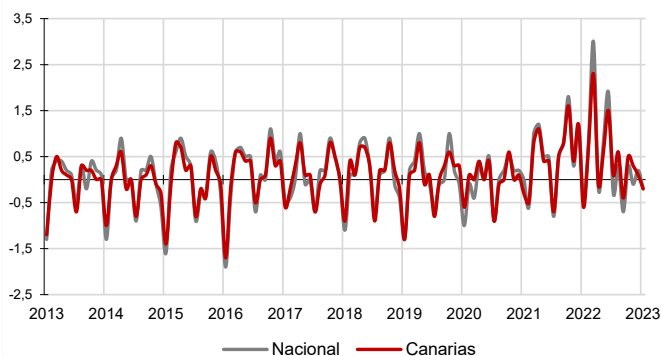
Bienes industriales

Este grupo especial disminuye sus precios mensualmente un 1,7% en Canarias y un 1,4% en el conjunto nacional. La tasa anual sube un 1,4% en las Islas y un 1,3% en el territorio nacional. En el caso de los bienes industriales duraderos, sus precios en el Archipiélago aumentaron un 0,4% en el mes y un 5,4% en un año. Los no duraderos bajan un 2,7% en el mes y un 0,4% anualmente. Por otra parte, los productos energéticos en Canarias descienden sus precios en enero un 1,4% y un 9,6% sobre los de hace un año. A nivel nacional el precio de la energía baja mensualmente un 0,3% y un 8,3% respecto al año anterior.

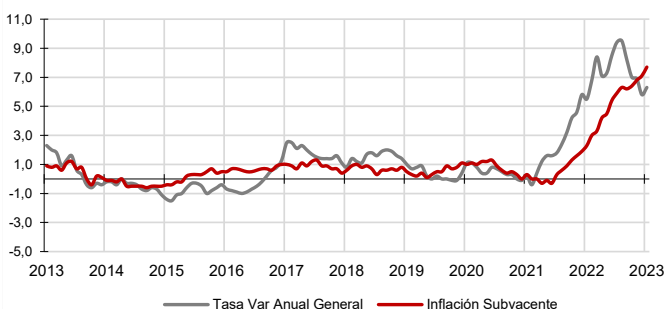
Inflación Subyacente

La inflación subyacente (índice general sin alimentos no elaborados ni productos energéticos) no varía mensualmente en Canarias y disminuye un 0,2% a nivel nacional. La tasa anual en las Islas es del 7,7%, 1,4 puntos superior al índice general canario y 2 décimas por encima de la subyacente nacional.

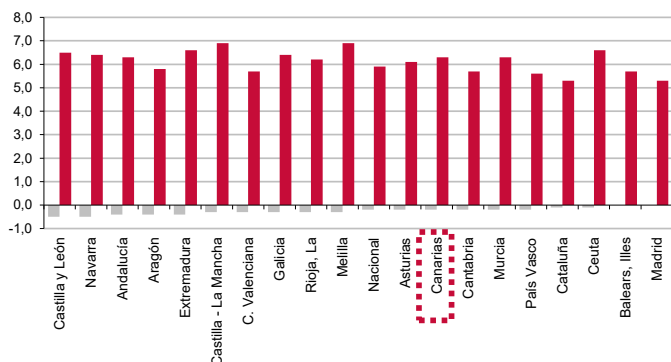
IPC - VARIACIÓN MENSUAL



INFLACIÓN SUBYACENTE EN CANARIAS
Tasa de variación interanual



IPC POR COMUNIDADES AUTONOMAS
Tasa de variación interanual
Tasa de variación mensual



Comunidades Autónomas

En casi todas las regiones españolas disminuyó el IPC en el mes de enero. El menor descenso mensual (-0,1%) se produjo en Ceuta y Cataluña y la caída más acusada (-0,5%) se produjo en Castilla y León y Navarra, seguida del -0,4% en Andalucía, Aragón y Extremadura. Madrid y las Islas Baleares no registraron variación mensual.

Atendiendo a la tasa interanual, han subido los precios en todas las regiones. El mayor incremento fue del 6,9% y se registró en Melilla y Castilla-La Mancha, seguido del 6,6% de Extremadura y Ceuta y 6,5% de Castilla y León. Los aumentos menos acusados se han producido en Madrid y Cataluña (5,3%) y el País Vasco (5,6%). Canarias, con el 6,3%, al igual que Andalucía y Murcia, se coloca en el quinto lugar con mayor aumento anual de precios.

Grupos - Índices

Restaurantes y hoteles



Comunicaciones



Restaurantes y hoteles

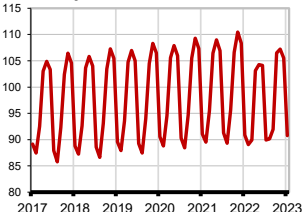
Los precios suben un 1,5% mensualmente en el grupo "Restaurantes y hoteles" en Canarias y no varían en el conjunto nacional.

La tasa anual es positiva en las Islas (9,6%) y superior a la nacional (7,8%).

Vivienda, agua, electricidad, etc.



Vestido y calzado

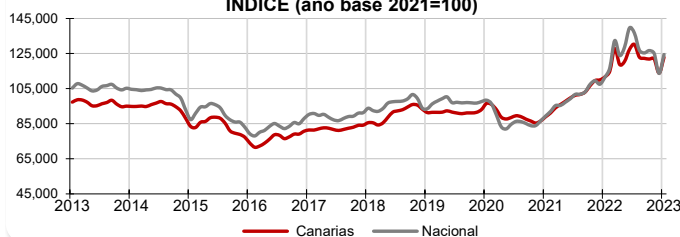


Carburantes y combustibles

El grupo especial "Carburantes y combustibles" aumenta en el mes un 7,9% en Canarias y un 9,5% a nivel nacional.

Por lo que se refiere a la tasa anual, sube en las Islas un 10% y un 11,7% a nivel nacional.

Carburantes y combustibles
INDICE (año base 2021=100)



Provincial

Los precios suben mensualmente un 0,1% en la provincia de Santa Cruz de Tenerife y bajan un 0,3% en la de Las Palmas.

Las tasas anuales son también positivas y muestran que Santa Cruz de Tenerife (6,2%) ha registrado un incremento 0,2 puntos inferior al de Las Palmas (6,4%).

Lo mejor y lo peor del mes

Las rúbricas con aumento de precios más acusado en el mes son "Productos lácteos" (4,7%), seguida de "Comunicaciones" (4,5%) y "Transporte personal" (3,4%).

Por el contrario, "Transporte público urbano" (-19,9%), "Complementos y reparaciones de prendas de vestir" (-18,4%) y "Prendas de vestir de niño y bebé" (-15,8%), experimentan los mayores descensos de precios.

LOS MAYORES ABARATAMIENTOS DEL MES

Por rúbrica	Variación mensual en Canarias
Transporte público urbano	-19,9%
Complementos y reparaciones de prendas de vestir	-18,4%
Prendas de vestir de niño y bebé	-15,8%

LOS MAYORES ENCARECIMIENTOS DEL MES

Por rúbrica	Variación mensual en Canarias
Productos lácteos	4,7%
Comunicaciones	4,5%
Transporte personal	3,4%

Efecto Euro

La cotización del euro frente al dólar subió 0,015 en enero, pasando de 1,0683\$ a 1,0833\$. El valor máximo se alcanzó el día 30 y fue de 1,0903\$ y el mínimo se situó en 1,0500\$ el día 6 de enero.