

El Índice general de Precios de Consumo registra un incremento del 0,6% en el mes de junio en Canarias y en el conjunto nacional. La tasa anual se mantiene en positivo, aunque se modera en ambos territorios, hasta el 3,9% en las Islas y hasta el 1,9% a nivel nacional. La inflación subyacente continúa moderándose y la variación anual retrocede cuatro décimas, aunque supera en tres décimas la variación nacional.



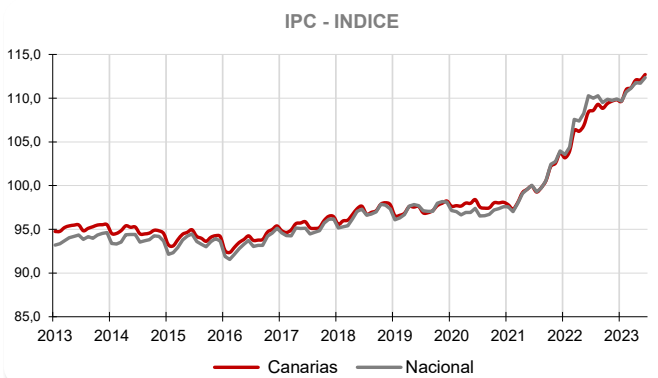
Canarias experimenta un incremento mensual de precios en el mes de junio del 0,6% y el Índice General de Precios de Consumo se sitúa un 3,9% por encima del de hace un año.

El conjunto nacional sube también un 0,6% respecto a mayo y la tasa anual se sitúa en el 3,9%, lo que sitúa el diferencial de inflación anual entre el conjunto nacional y Canarias en 2 puntos.

Variación mensual

El mayor aumento mensual se produjo en el grupo "Ocio y cultura" (1,8%), seguido de "Alimentos y bebidas no alcohólicas" (0,9%) y "Vivienda, agua, electricidad, gas y otros combustibles" (0,8%).

Por el contrario, "Comunicaciones" (-0,3%) y "Vestido y calzado" (-0,2%) fueron los únicos grupos que registraron una caída de precios en el mes de junio.



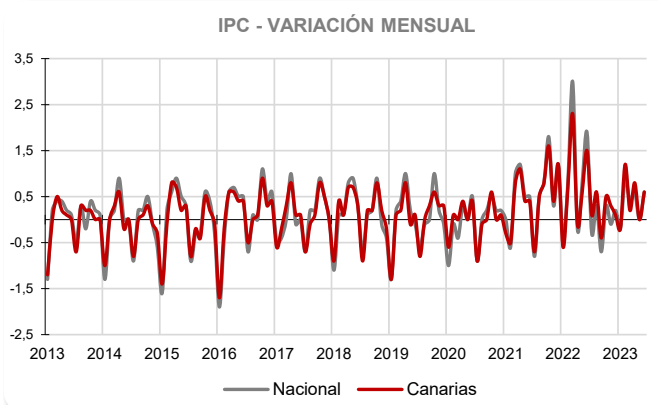
Variación anual

Según la tasa anual los grupos más inflacionistas son "Alimentos y bebidas no alcohólicas" (12,8%), seguido de "Restaurantes y hoteles" (7,9%) y "Bebidas alcohólicas y tabaco" (6,2%).

Por su parte, los grupos "Vivienda, agua, electricidad, gas y otros combustibles" (-9,4%) y "Transporte" (-1,1%) fueron los únicos que registraron un abaratamiento anual de precios.

Alimentación

El precio de "Alimentos y bebidas no alcohólicas" se incrementa en junio un 0,9% en el Archipiélago y un 0,2% en el conjunto nacional. En un año, el precio de los alimentos aumenta un 12,8% en Canarias y un 10,3% a nivel nacional. Por rúbricas, el producto que más se encarece mensualmente en las Islas es "Frutas frescas" (5,2%), mientras que el que más se abarata es "Crustáceos, moluscos y preparados de pescado" (-1,1%).



Servicios

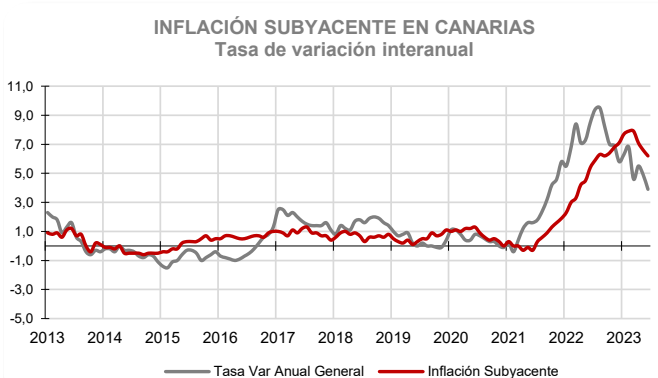
En junio, el grupo especial "Servicios" sube un 0,7% en el Archipiélago y un 0,8% en el conjunto nacional. La tasa anual experimenta un incremento del 4,7% en las Islas y del 4,3% a nivel nacional.

Bienes industriales

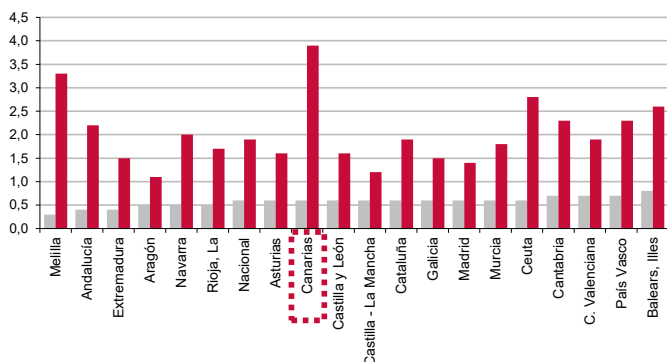
Este grupo especial aumenta sus precios mensualmente un 0,1% en Canarias y un 0,5% en el conjunto nacional. La tasa anual baja un 3% en las Islas y un 6,8% en el territorio nacional. En el caso de los bienes industriales duraderos, sus precios en el Archipiélago aumentaron un 0,1% en el mes y un 3,9% en un año. Los no duraderos suben también un 0,1% en el mes y bajan un 5,9% anualmente. Por otra parte, los productos energéticos en Canarias aumentaron sus precios en junio un 0,6% y disminuyeron un 18,8% sobre los de hace un año. A nivel nacional el precio de la energía sube mensualmente un 1,6% y baja un 24,9% respecto al año anterior.

Inflación Subyacente

La inflación subyacente (índice general sin alimentos no elaborados ni productos energéticos) aumenta mensualmente un 0,5% tanto en Canarias como a nivel nacional. La tasa anual en las Islas es del 6,2%, 2,3 puntos superior al índice general canario y 0,3 puntos por encima de la subyacente nacional (5,9%).



IPC POR COMUNIDADES AUTONOMAS
Tasa de variación interanual
Tasa de variación mensual

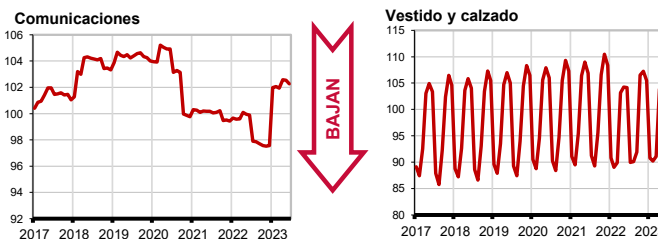
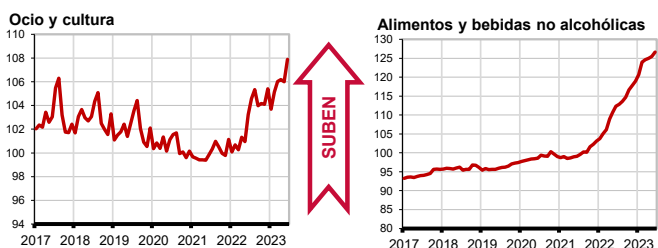


Comunidades Autónomas

En todas las regiones españolas aumento el IPC en el mes de junio, siendo el mayor incremento (0,8%) el registrado en las Islas Baleares. En Canarias, junto a otras ocho regiones, se produjo la tercera mayor variación y los incrementos menos acusados se produjeron en Melilla (0,3%) y Andalucía y Extremadura (0,4%).

Atendiendo a la tasa interanual, han subido los precios también en todas las regiones. El mayor incremento fue del 3,9% y se registró en Canarias, seguido del 3,3% de Melilla y del 2,8% de Ceuta. Los aumentos menos acusados se han producido en Aragón (1,1%) y Castilla-La Mancha (1,2%).

Grupos - Índices



Restaurantes y hoteles

Los precios suben un 0,6% mensualmente en el grupo "Restaurantes y hoteles" en Canarias y un 0,9% en el conjunto nacional.

La tasa anual es positiva en las Islas (7,9%) y superior a la nacional (6,8%).

Carburantes y combustibles

El grupo especial "Carburantes y combustibles" desciende en el mes un 0,9% en Canarias y sube un 0,5% a nivel nacional.

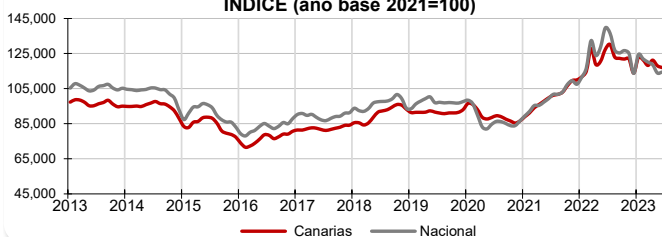
Por lo que se refiere a la tasa anual, baja en las Islas un 8,1% y un 18% a nivel nacional.

Provincial

Los precios suben mensualmente un 0,7% en la provincia de Santa Cruz de Tenerife y un 0,4% en la de Las Palmas.

Las tasas anuales son positivas y muestran que Santa Cruz de Tenerife (4,4%) ha registrado un incremento 9 décimas por encima del de Las Palmas (3,5%).

Carburantes y combustibles
INDICE (año base 2021=100)



Lo mejor y lo peor del mes

Las rúbricas con aumento de precios más acusado en el mes son "Frutas frescas" (5,2%), seguida de "Patatas y sus preparados" (2,8%) y "Calefacción, alumbrado y distribución de agua" (2,3%).

Por el contrario, "Artículos de uso personal" (-1,2%), "Crustáceos, moluscos y preparados de pescado" (-1,1%) y "Cereales y derivados" (-1%), experimentan los mayores descensos de precios.

LOS MAYORES ABARATAMIENTOS DEL MES

Por rúbrica	Variación mensual en Canarias
Artículos de uso personal	-1,2%
Crustáceos, moluscos y preparados de pescado	-1,1%
Cereales y derivados	-1,0%

LOS MAYORES ENCARECIMIENTOS DEL MES

Por rúbrica	Variación mensual en Canarias
Frutas frescas	5,2%
Patatas y sus preparados	2,8%
Calefacción, alumbrado y distribución de agua	2,3%

Efecto Euro

La cotización del euro frente al dólar subió 0,0169 en junio, pasando de 1,0697\$ a 1,0866\$. El valor máximo se alcanzó el día 22 y fue de 1,0985\$ y el mínimo se situó en 1,0683\$ el día 6 de junio.