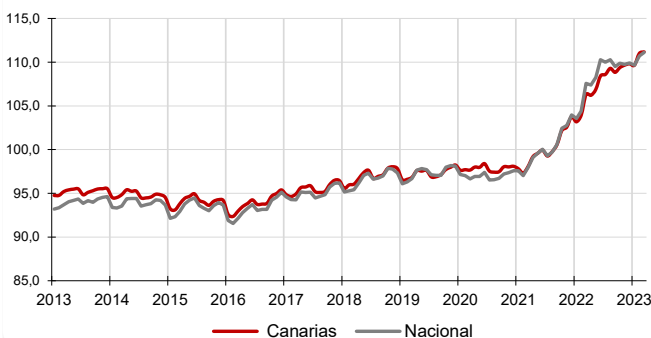


El Índice general de Precios de Consumo aumenta en marzo un 0,2% en Canarias y un 0,4% en el conjunto nacional. La tasa anual continúa siendo positiva y se modera considerablemente en ambos territorios, hasta el 4,6% en las Islas y hasta el 3,3% a nivel nacional. El grupo "Alimentos y bebidas no alcohólicas" continúa registrando el mayor encarecimiento anual (17,4%), 0,9 puntos por encima de la subida nacional (16,5%).

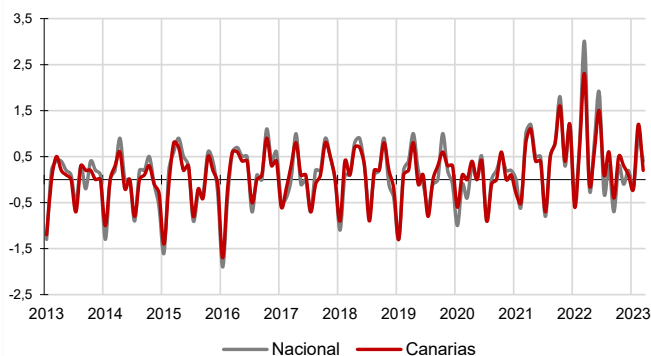
IPC - VARIACIÓN INTERANUAL



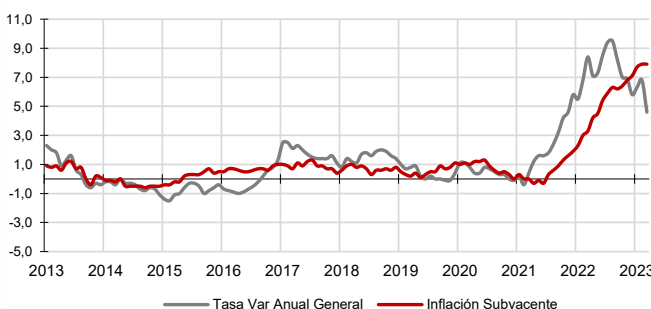
IPC - INDICE



IPC - VARIACIÓN MENSUAL



INFLACIÓN SUBYACENTE EN CANARIAS  
Tasa de variación interanual



Canarias experimenta un incremento mensual de precios en el mes de marzo del 0,2% y el Índice General de Precios de Consumo se sitúa un 4,6% por encima del de hace un año. El conjunto nacional sube un 0,4% respecto a febrero y la tasa anual se sitúa en el 3,3%, lo que sitúa el diferencial de inflación anual entre el conjunto nacional y Canarias en 1,3 puntos.

#### Variación mensual

El mayor aumento mensual se produjo en el grupo "Vestido y calzado" (0,9%), seguido de "Ocio y cultura" (0,8%) y "Sanidad" (0,7%).

Por el contrario, "Vivienda, agua, electricidad, gas y otros combustibles" (-1,7%) y "Comunicaciones" y "Transporte" (-0,1%) fueron los únicos grupos que registraron una caída de precios en el mes de marzo.

#### Variación anual

Según la tasa anual los grupos más inflacionistas son "Alimentos y bebidas no alcohólicas" (17,4%), seguido de "Restaurantes y hoteles" (9,4%) y "Muebles, artículos del hogar y artículos para el mantenimiento corriente del hogar" (7,2%).

Por su parte, los grupos "Vivienda, agua, electricidad, gas y otros combustibles" (-15,3%) y "Transporte" (-1,1%) fueron los únicos que registraron un abaratamiento anual de precios.

#### Alimentación

El precio de "Alimentos y bebidas no alcohólicas" se incrementa en marzo un 0,5% en el Archipiélago y un 1,1% en el conjunto nacional. En un año, el precio de los alimentos aumenta un 17,4% en Canarias y un 16,5% a nivel nacional. Por rúbricas, el producto que más se encarece mensualmente en las Islas es "Frutas en conserva y frutos secos" (3,5%), mientras que el que más se abarata es "Patatas y sus preparados" (-2,6%).

#### Servicios

En marzo, el grupo especial "Servicios" sube un 0,8% en el Archipiélago y un 0,7% en el conjunto nacional. La tasa anual experimenta un incremento del 5,1% en las Islas y del 4,4% a nivel nacional.

#### Bienes industriales

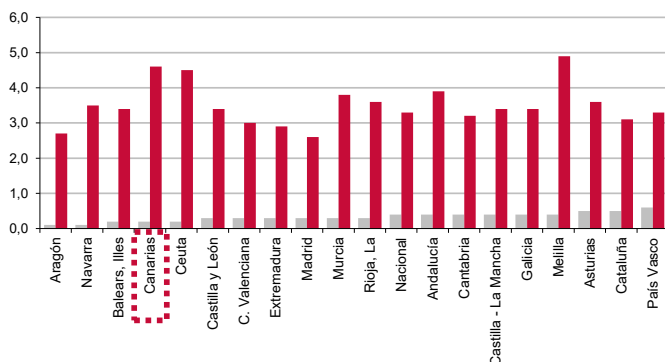
Este grupo especial disminuye sus precios mensualmente un 1% en Canarias y un 0,6% en el conjunto nacional. La tasa anual baja un 4,3% en las Islas y un 6,4% en el territorio nacional. En el caso de los bienes industriales duraderos, sus precios en el Archipiélago descendieron un 0,1% en el mes y aumentaron un 4,9% en un año. Los no duraderos bajan un 1,5% en el mes y un 8,1% anualmente. Por otra parte, los productos energéticos en Canarias disminuyeron sus precios en marzo un 4,2% y un 25% sobre los de hace un año. A nivel nacional el precio de la energía baja mensualmente un 3,5% y un 25,6% respecto al año anterior.

#### Inflación Subyacente

La inflación subyacente (índice general sin alimentos no elaborados ni productos energéticos) aumenta mensualmente un 0,6% en Canarias y un 0,7% a nivel nacional. La tasa anual en las Islas es del 7,9%, 3,3 puntos superior al índice general canario y 4 décimas por encima de la subyacente nacional (7,5%).

**IPC POR COMUNIDADES AUTONOMAS**

**Tasa de variación interanual**  
Tasa de variación mensual



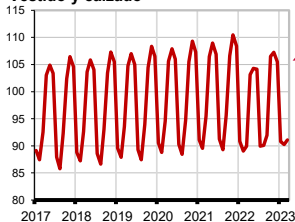
**Comunidades Autónomas**

En todas las regiones españolas aumentó el IPC en el mes de marzo. El mayor incremento mensual (0,6%) se produjo en el País Vasco, seguido de Asturias y Cataluña (0,5%). Por el contrario, la menor subida de precios en el mes se registró en Aragón y la Comunidad Foral de Navarra (0,1%), seguida de Canarias, Ceuta y las Islas Baleares con el 0,2%.

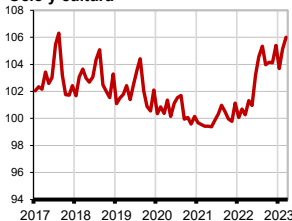
Atendiendo a la tasa interanual, han subido los precios en todas las regiones. El mayor incremento fue del 4,9% y se registró en Melilla, seguido del 4,6% de Canarias y del 4,5% de Ceuta. Los aumentos menos acusados se han producido en Madrid (2,6%) y Aragón (2,7%).

**Grupos - Índices**

**Vestido y calzado**



**Ocio y cultura**



**SUBEN**

**Transporte**

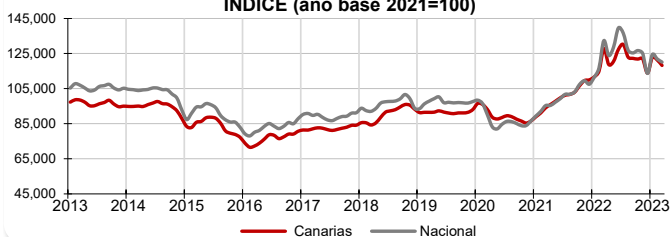


**Vivienda, agua, electricidad, etc.**



**BAJA**

**Carburantes y combustibles**  
INDICE (año base 2021=100)



**LOS MAYORES ABARATAMIENTOS DEL MES**

Por rúbrica	Variación mensual en Canarias
<b>Calefacción, alumbrado y distribución de agua</b>	<b>-5,3%</b>
<b>Patatas y sus preparados</b>	<b>-2,6%</b>
<b>Legumbres y hortalizas frescas</b>	<b>-1,8%</b>

**LOS MAYORES ENCARECIMIENTOS DEL MES**

Por rúbrica	Variación mensual en Canarias
<b>Transporte público interurbano</b>	<b>4,0%</b>
<b>Frutas en conserva y frutos secos</b>	<b>3,5%</b>
<b>Textiles y accesorios para el hogar</b>	<b>3,0%</b>

**Restaurantes y hoteles**

Los precios suben un 0,6% mensualmente en el grupo "Restaurantes y hoteles" en Canarias y un 0,9% en el conjunto nacional.

La tasa anual es positiva en las Islas (9,4%) y superior a la nacional (7,8%).

**Carburantes y combustibles**

El grupo especial "Carburantes y combustibles" desciende en el mes un 2,6% en Canarias y un 1,5% a nivel nacional.

Por lo que se refiere a la tasa anual, sube en las Islas un 7,5% y un 9,3% a nivel nacional.

**Provincial**

Los precios suben mensualmente un 0,4% en la provincia de Santa Cruz de Tenerife y no registran variación en la de Las Palmas.

Las tasas anuales son también positivas y muestran que Santa Cruz de Tenerife (4,6%) ha registrado un incremento 1 décima por encima del de Las Palmas (4,5%).

**Lo mejor y lo peor del mes**

Las rúbricas con aumento de precios más acusado en el mes son "Transporte público interurbano" (4%), seguida de "Frutas en conserva y frutos secos" (3,5%) y "Textiles y accesorios para el hogar" (3%).

Por el contrario, "Calefacción, alumbrado y distribución de agua" (-5,3%), "Patatas y sus preparados" (-2,6%) y "Legumbres y hortalizas frescas" (-1,8%), experimentan los mayores descensos de precios.

**Efecto Euro**

La cotización del euro frente al dólar subió 0,0191 en marzo, pasando de 1,0684\$ a 1,0875\$. El valor máximo se alcanzó el día 30 y fue de 1,0886\$ y el mínimo se situó en 1,0545\$ el día 8 de marzo.