

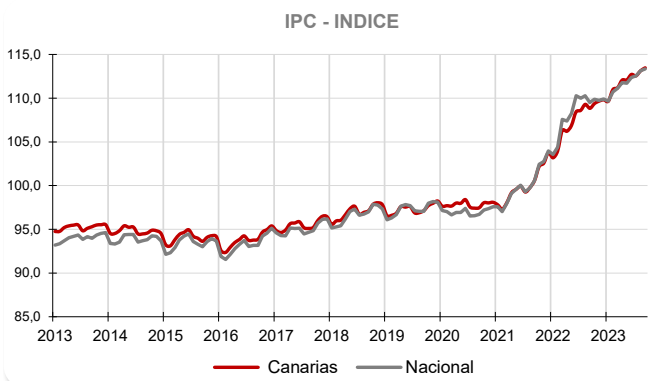
El Índice general de Precios de Consumo registra un aumento del 0,3% en el mes de septiembre en Canarias y del 0,2% en el conjunto nacional. La tasa anual continúa en positivo y se acelera casi un punto en ambos territorios, hasta el 4,3% en las Islas y hasta el 3,5% a nivel nacional. El grupo "Alimentos y bebidas no alcohólicas" continúa registrando el mayor encarecimiento anual (13,5%), 3 puntos por encima de la subida nacional (10,5%).



Canarias experimenta un aumento mensual de precios en el mes de septiembre del 0,3% y el Índice General de Precios de Consumo se sitúa un 4,3% por encima del de hace un año. El conjunto nacional sube un 0,2% respecto a agosto y la tasa anual se sitúa en el 3,5%, lo que sitúa el diferencial de inflación anual entre el conjunto nacional y Canarias en 0,8 puntos.

**Variación mensual**

El mayor aumento mensual se produjo en el grupo "Alimentos y bebidas no alcohólicas" (1,8%), seguido de "Enseñanza" (1,1%) y "Transporte" (0,6%). Por el contrario, "Ocio y cultura" (-2,7%) y "Bebidas alcohólicas y tabaco" y "Restaurantes y hoteles" (-0,2%) fueron los grupos que registraron una mayor caída de precios en el mes de septiembre.

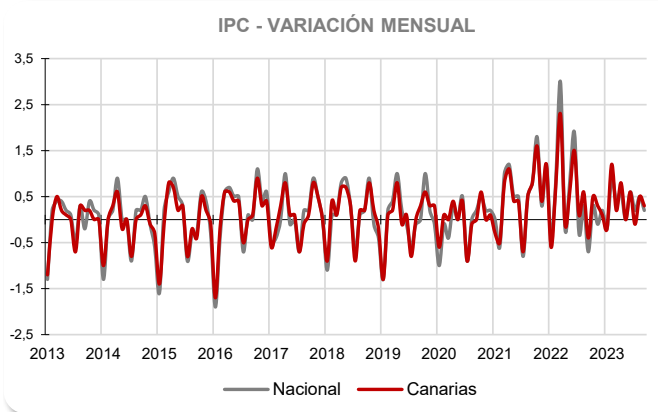


**Variación anual**

Según la tasa anual los grupos más inflacionistas son "Alimentos y bebidas no alcohólicas" (13,5%), seguido de "Restaurantes y hoteles" (7,5%) y "Bebidas alcohólicas y tabaco" (5,4%). Por su parte, "Vivienda, agua, electricidad, gas y otros combustibles" (-10,2%) y "Vestido y calzado" (-1,5%) fueron los únicos grupos que registraron un abaratamiento anual de precios.

**Alimentación**

El precio de "Alimentos y bebidas no alcohólicas" se incrementa en septiembre un 1,8% en el Archipiélago y un 0,5% en el conjunto nacional. En un año, el precio de los alimentos aumenta un 13,5% en Canarias y un 10,5% a nivel nacional. Por rúbricas, el producto que más se encarece mensualmente en las Islas es "Patatas y sus preparados" (27,2%), mientras que el que más se abarata es "Frutas frescas" (-1,9%).



**Servicios**

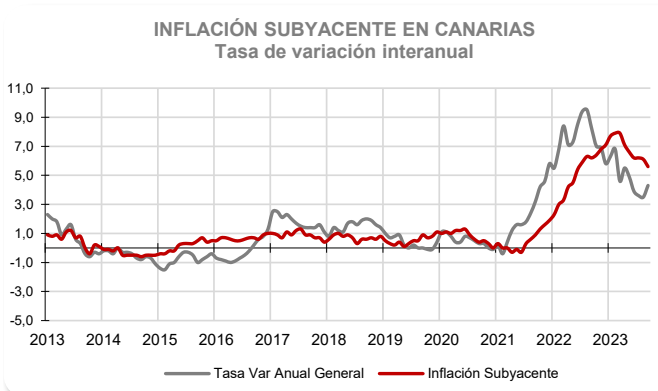
En septiembre, el grupo especial "Servicios" baja un 0,6% en el Archipiélago y un 0,5% en el conjunto nacional. La tasa anual experimenta un incremento del 4,5% tanto en las Islas como a nivel nacional.

**Bienes industriales**

Este grupo especial incrementa sus precios mensualmente un 0,6% en Canarias y un 1% en el conjunto nacional. La tasa anual baja un 2,3% en las Islas y un 2,7% en el territorio nacional. En el caso de los bienes industriales duraderos, sus precios en el Archipiélago aumentaron un 0,2% en el mes y un 2,1% en un año. Los no duraderos suben un 0,9% en el mes y bajan un 4,2% anualmente. Por otra parte, los productos energéticos en Canarias aumentaron sus precios en septiembre un 2,4% y disminuyeron un 14% sobre los de hace un año. A nivel nacional el precio de la energía sube mensualmente un 2,2% y baja también un 14% respecto al año anterior.

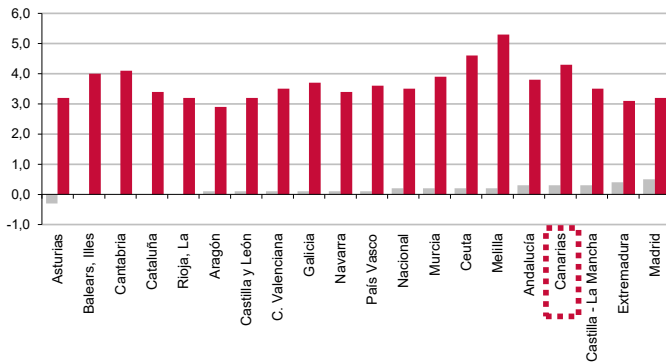
**Inflación Subyacente**

La inflación subyacente (índice general sin alimentos no elaborados ni productos energéticos) disminuye mensualmente un 0,3% en Canarias y un 0,1% a nivel nacional. La tasa anual en las Islas es del 5,6%, 1,3 puntos superior al índice general canario y 0,2 por debajo de la subyacente nacional.



## IPC POR COMUNIDADES AUTONOMAS

Tasa de variación interanual  
Tasa de variación mensual



### Comunidades Autónomas

En casi todas las regiones españolas excepto Asturias (-0,3%) aumentó el IPC en el mes de septiembre. El mayor incremento mensual (0,5%) se produjo en Madrid, seguido de Extremadura (0,4%) y Canarias, Andalucía y Castilla-La Mancha (0,3%). Las Islas Baleares, Cantabria, Cataluña y La Rioja no registraron variación y la menor subida de precios en el mes (0,1%) se registró en Aragón, Castilla y León, Comunidad Valenciana, Galicia, Navarra y el País Vasco.

Atendiendo a la tasa interanual, han subido los precios en todas las regiones. El mayor incremento fue del 5,3% y se registró en Melilla, seguido del 4,6% de Ceuta y del 4,3% de Canarias. El aumento menos acusado se ha producido en Aragón (2,9%), seguido de Extremadura (3,1%).

## Grupos - Índices

### Alimentos y bebidas no alcohólicas

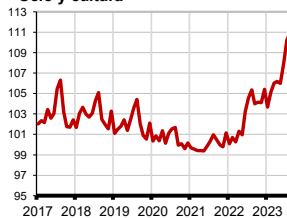


### Enseñanza

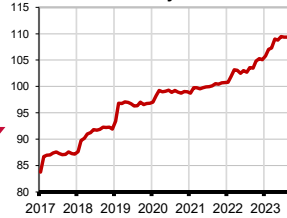


SUBEN

### Ocio y cultura



### Bebidas alcohólicas y tabaco



BAJAN

### Restaurantes y hoteles

Los precios bajan un 0,2% mensualmente en el grupo "Restaurantes y hoteles" en Canarias y suben un 0,1% en el conjunto nacional.

La tasa anual es positiva en las Islas (7,5%) y superior a la nacional (6,3%).

### Carburantes y combustibles

El grupo especial "Carburantes y combustibles" aumenta en el mes un 2,8% en Canarias y un 2,4% a nivel nacional.

Por lo que se refiere a la tasa anual, sube en las Islas un 0,2% y baja el mismo porcentaje a nivel nacional.

### Provincial

Los precios suben mensualmente un 0,4% en la provincia de Santa Cruz de Tenerife y un 0,2% en la de Las Palmas.

Las tasas anuales son positivas y muestran que Santa Cruz de Tenerife (5%) ha registrado un incremento 1,4 puntos por encima del de Las Palmas (3,6%).

## Carburantes y combustibles INDICE (año base 2021=100)



### LOS MAYORES ABARATAMIENTOS DEL MES

Por rúbrica	Variación mensual en Canarias
Transporte público interurbano	-4,3%
Frutas frescas	-1,9%
Turismo y hostelería	-1,9%

### LOS MAYORES ENCARECIMIENTOS DEL MES

Por rúbrica	Variación mensual en Canarias
Patatas y sus preparados	27,2%
Legumbres y hortalizas frescas	14,7%
Educación secundaria	4,1%

Por el contrario, "Transporte público interurbano" (-4,3%) y "Frutas frescas" y "Turismo y hostelería" (-1,9%), experimentan los mayores descensos de precios.

### Efecto Euro

La cotización del euro frente al dólar bajó 0,0250 en septiembre, pasando de 1,0844\$ a 1,0594\$. El valor máximo se alcanzó el día 1 y fue de 1,0844\$ y el mínimo se situó en 1,0536\$ el día 27 de septiembre.