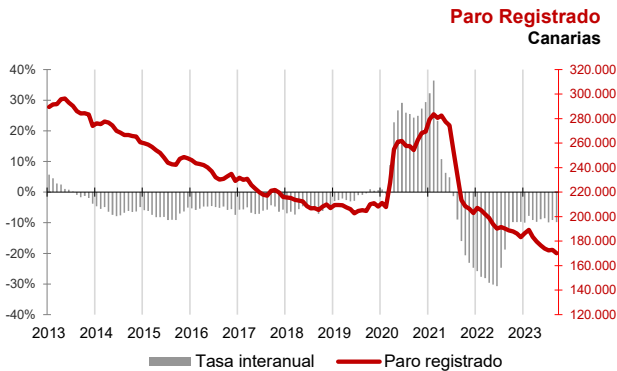


El desempleo desciende en septiembre un 1,6% en Canarias mientras aumenta un 0,7% a nivel nacional

La cifra de paro registrado en Canarias disminuye en septiembre en 2.831 personas, mientras que a nivel nacional crece en 19.768 desempleados. La tasa anual mantiene el descenso del desempleo en las Islas superior al del conjunto del estado español, -9,8% y -7,5%, respectivamente. El paro bajó en el mes en todos los sectores excepto en el colectivo "Sin empleo anterior", donde aumentó un 5,6%.



Paro Registrado

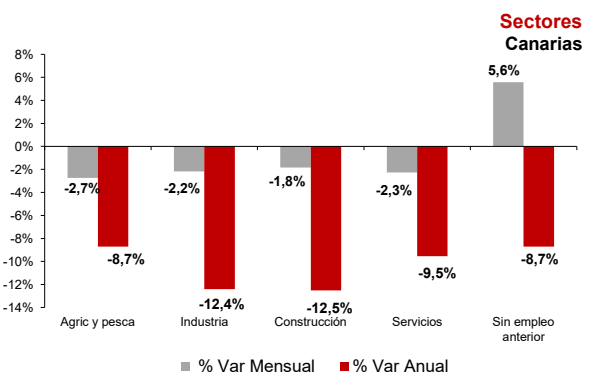
Los 170.098 parados registrados en las oficinas de empleo de Canarias al finalizar el mes de septiembre suponen un descenso mensual de 2.831 desempleados (-1,6%) y una caída de 18.563 sobre los de septiembre del año 2022 (-9,8%).

En el total nacional, el paro sube en 19.768 personas respecto al mes anterior hasta los 2.722.468 desempleados (0,7%). La tasa anual nacional se sitúa en el -7,5%, con 219.451 parados menos.

Sectores

El paro bajó en septiembre respecto al mes anterior en todos los sectores excepto en el colectivo "Sin empleo anterior" (5,6%). El descenso más acusado se registró en Agricultura y Pesca (-2,7%), seguido de Servicios (-2,3%), Industria (-2,2%) y, finalmente, Construcción (-1,8%).

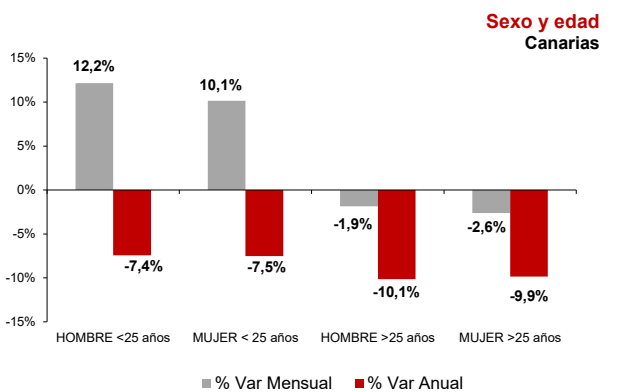
Por lo que se refiere a las tasas anuales, el paro disminuyó en todos los sectores. El mayor descenso en términos relativos se registró en Construcción (-12,5%), seguido de Industria (-12,4%), Servicios (-9,5%) y el colectivo "Sin empleo anterior" y Agricultura y Pesca (-8,7%).



Sexo y edad

El paro femenino desciende en septiembre un 2,1% y la tasa anual refleja una caída del 9,8%. Por su parte, el paro masculino baja un 1% en el mes y un 10% en el año.

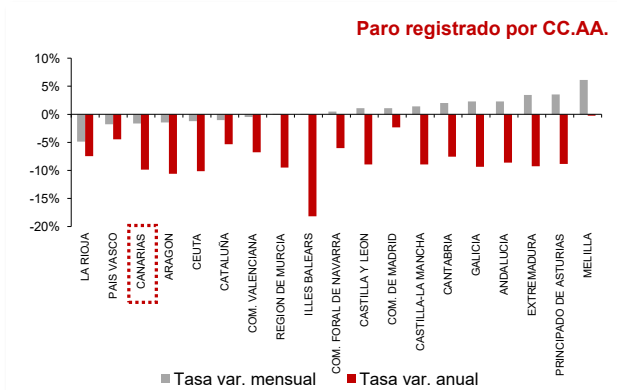
Respecto a la edad, el desempleo aumenta sobre el mes anterior entre los menores de 25 años (11,2%) y disminuye entre los mayores de esta edad (-2,3%). Las tasas anuales reflejan un descenso del 10% entre los mayores de 25 años y del 7,5% entre los menores de 25 años.



Comunidades Autónomas

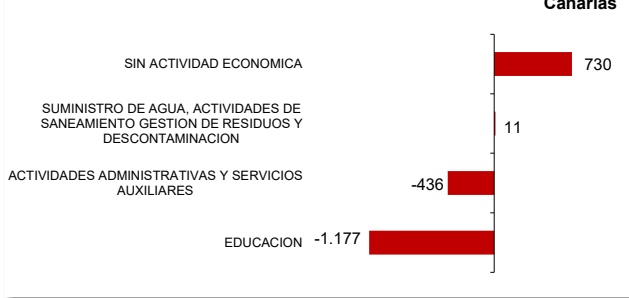
En la mayoría de las regiones aumentó el paro registrado respecto al mes anterior. El mayor incremento se produce en Melilla (6,1%), seguido del Principado de Asturias (3,5%) y la subida menos acusada se produce en las Islas Baleares y la Región de Murcia (0,1%). De las regiones en las que disminuye el paro La Rioja registra el mayor descenso (-4,9%), seguido del País Vasco (-1,8%) y Canarias (-1,6%) y Cataluña el menor (-1%).

Respecto a la tasa de variación anual, todas las regiones experimentan descensos. El mayor se produce en las Islas Baleares (-18,3%), seguido de Aragón (-10,6%). La disminución menos acusada se registra en Melilla (-0,3%). Canarias (-9,8%) ocupa el cuarto lugar con mayor disminución anual.





Ramas de actividad con mayor variación mensual absoluta de paro Canarias



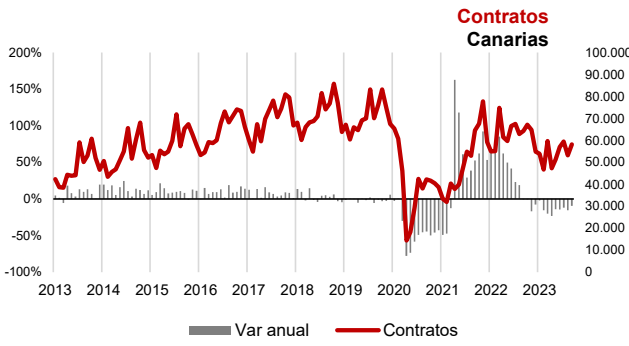
Ramas de actividad

El mayor descenso del paro mensual lo registran los parados de la rama "Educación" con 1.117 desempleados menos, seguidos de "Actividades administrativas y servicios auxiliares", que disminuye en 436 personas. Por el contrario, en las ramas de "Sin actividad económica" y "Suministro de agua, actividades de saneamiento gestión de residuos y descontaminación" se producen los mayores aumentos del desempleo, con 730 y 11 parados más, respectivamente.

Provincial

En la provincia de Santa Cruz de Tenerife se contabilizó una disminución de 1.195 parados respecto al mes anterior (-1,4%), con un total de 81.411 desempleados inscritos y la de Las Palmas registró en septiembre 1.636 parados menos (-1,8%), situando la cifra total en 88.687 desempleados.

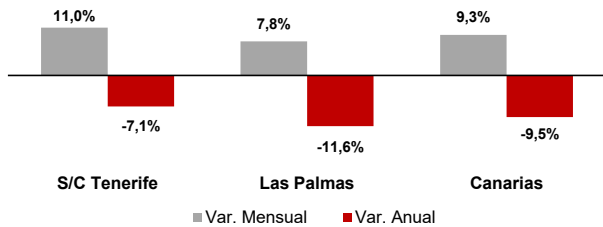
En cuanto a la tasa anual, el desempleo cayó un 9,9% en Santa Cruz de Tenerife y un 9,8% en Las Palmas. En términos absolutos, en Santa Cruz de Tenerife disminuyen en 8.976 los desempleados y en Las Palmas en 9.587.



Contratos

El número total de contratos registrados en septiembre asciende a 58.136, 47% de ellos indefinidos. Esta cifra supone un aumento del 9,3% mensual y un descenso del 9,5% anual. Los contratos temporales suben en el mes un 3,1% y los indefinidos un 17%. La tasa anual se sitúa en el -2,5% para los temporales y -16,2% los indefinidos. Por provincias, sube el número de contratos mensualmente en Santa Cruz de Tenerife (11%) y en Las Palmas (7,8%) y la tasa anual se cifra en el -7,1% en Santa Cruz de Tenerife y -11,6% en Las Palmas.

Variación del número total de contratos



Regional / Nacional		Fuente: SEPE	Canarias				España			
Tasas de variación		Periodo	Ultimo dato	mensual	media*	anual	Ultimo dato	mensual	media*	anual
Paro registrado		sep.-23	170.098	-1,6%	-9,2%	-9,8%	2.722.468	0,7%	-7,1%	-7,5%
SECTORES	Agricultura y pesca	sep.-23	3.492	-2,7%	-8,9%	-8,7%	99.843	-2,1%	-26,0%	-25,5%
	Industria	sep.-23	6.373	-2,2%	-12,2%	-12,4%	214.867	-0,1%	-9,5%	-9,7%
	Construcción	sep.-23	15.420	-1,8%	-14,3%	-12,5%	210.378	-1,7%	-9,6%	-7,9%
	Servicios	sep.-23	130.972	-2,3%	-8,4%	-9,5%	1.946.948	1,0%	-6,2%	-7,1%
	Sin empleo anterior	sep.-23	13.841	5,6%	-9,3%	-8,7%	250.432	2,9%	1,1%	1,8%
SEXO	Hombre	sep.-23	72.122	-1,0%	-10,1%	-10,0%	1.081.605	0,8%	-8,8%	-8,6%
	Mujer	sep.-23	97.976	-2,1%	-8,6%	-9,8%	1.640.863	0,7%	-6,0%	-6,7%
EDAD	Menor de 25 años	sep.-23	9.463	11,2%	-12,1%	-7,5%	205.000	9,1%	-6,2%	-2,5%
	Mayor de 25 años	sep.-23	34.672	-0,8%	-10,7%	-10,5%	37.450	-1,2%	-9,4%	-9,5%
Contratos		sep.-23	27.780	9,3%	-14,2%	-9,5%	1.392.205	27,9%	-18,3%	-16,2%
Indefinidos		sep.-23	13.143	17,0%	-5,8%	-16,2%	623.439	48,8%	-4,1%	-19,6%
Temporales		sep.-23	14.637	3,1%	-20,3%	-2,5%	768.766	14,8%	-26,7%	-13,1%

* promedio de lo que va de año

Provincial

Tasas de variación			Santa Cruz de Tenerife				Las Palmas			
			Ultimo dato	mensual	media*	anual	Ultimo dato	mensual	media*	anual
Paro registrado		sep.-23	81.411	-1,4%	-9,4%	-9,9%	88.687	-1,8%	-9,0%	-9,8%
SECTORES	Agricultura y pesca	sep.-23	1.949	-3,3%	-1,5%	-2,8%	1.543	-2,0%	-17,4%	-15,2%
	Industria	sep.-23	3.038	-1,4%	-14,6%	-13,8%	3.335	-2,9%	-9,8%	-11,1%
	Construcción	sep.-23	7.164	-1,9%	-16,8%	-14,3%	8.256	-1,7%	-12,0%	-10,9%
	Servicios	sep.-23	62.486	-2,1%	-8,3%	-9,5%	68.486	-2,4%	-8,5%	-9,6%
	Sin empleo anterior	sep.-23	6.774	6,5%	-10,6%	-9,0%	7.067	4,7%	-8,1%	-8,4%
SEXO	Hombre	sep.-23	34.672	-0,8%	-10,7%	-10,5%	37.450	-1,16%	-9,4%	-9,5%
	Mujer	sep.-23	46.739	-1,9%	-8,3%	-9,5%	51.237	-2,3%	-8,8%	-10,0%
EDAD	Menor de 25 años	sep.-23	4.333	12,3%	-12,9%	-8,5%	5.130	10,3%	-11,3%	-6,6%
	Mayor de 25 años	sep.-23	77.078	-2,1%	-9,2%	-10,0%	83.557	-2,5%	-8,9%	-9,9%
Contratos		sep.-23	27.780	11,0%	-14,5%	-7,1%	30.356	7,8%	-13,9%	-11,6%
Indefinidos		sep.-23	13.143	20,4%	-6,2%	-16,0%	14.415	14,1%	-5,4%	-16,4%
Temporales		sep.-23	14.637	3,6%	-20,5%	2,6%	15.941	2,6%	-20,2%	-6,8%