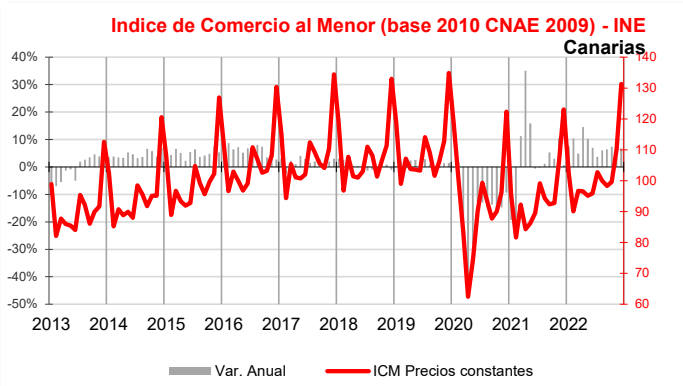




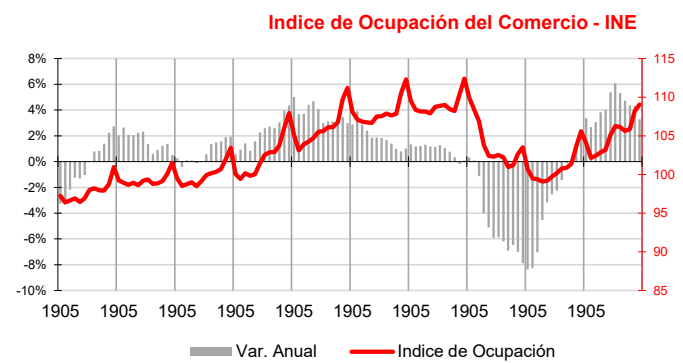
El año 2022 termina con un aumento medio anual de ventas del 7,2%, muy superior al nacional (0,7%)

El promedio del Índice de Comercio al Menor registra en el cuarto trimestre un crecimiento anual del 5,9%. La afiliación a la Seguridad Social y el paro registrado mantienen los buenos resultados y el año termina con 3.915 afiliados más y 3.044 parados menos que hace un año. Canarias finaliza 2022 en segundo lugar en el ranking nacional, tanto en ventas como en ocupación del comercio minorista.



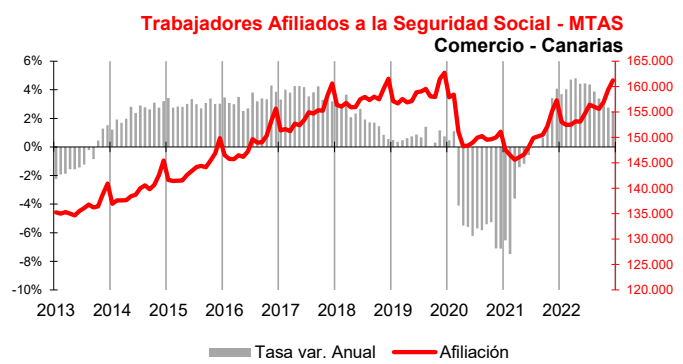
Índice de Comercio al por Menor

El cuarto trimestre de 2022 registra resultados positivos en el **Índice de Comercio al por Menor (ICM)** a precios constantes, un 5,9% mejor que el de 2021, debido, principalmente, al aumento del mes de octubre (7,4%), ya que noviembre y diciembre crecieron en menor medida, 3,6% y 6,7% respectivamente. De esta forma el año 2022 termina con un aumento medio anual de las ventas del 7,2%, el segundo más elevado del territorio nacional y un punto por detrás de las Islas Baleares. A nivel nacional el promedio trimestral del ICM registró un incremento anual 4,4 puntos inferior al canario (1,5%) y el total del año también aumentó a una tasa muy inferior a la canaria (0,7%).

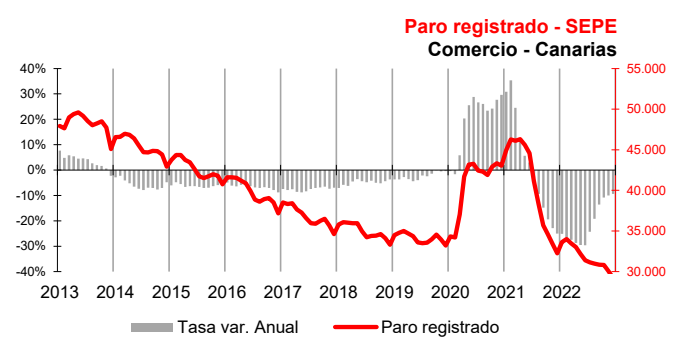


Mercado de trabajo

El **Índice de Ocupación del Comercio Minorista**, elaborado por el INE, mantiene en el cuarto trimestre la variación positiva iniciada hace un año y muestra un incremento anual del 4%, casi 3 puntos superior al nacional (1,1%). El total anual muestra un resultado positivo del 4,2%, también superior al nacional (2,2%) y el segundo por detrás de las Islas Baleares.

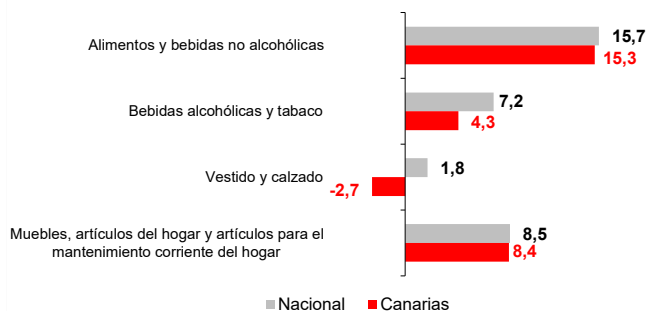


El promedio de afiliados a la **Seguridad Social** en la rama de actividad comercial durante el cuarto trimestre registra un aumento del 2,8% sobre la cifra del año anterior. A 31 de diciembre, el número de afiliaciones del comercio canario alcanzó las 161.225, 3.915 más que hace un año. Por lo que respecta al total nacional, la afiliación promedio del trimestre también aumentó, pero a una tasa inferior a la canaria (0,6%).



Atendiendo al número de **parados inscritos** en las oficinas de empleo, el promedio del cuarto trimestre continúa el descenso iniciado en 2021 (-10,1%). A finales de diciembre existían 29.204 parados registrados pertenecientes al sector comercial, 3.044 menos que hace un año. Por su parte, en el conjunto nacional, el paro comercial al finalizar el cuarto trimestre alcanzaba la cifra de 394.854, con 30.533 desempleados menos que en el mismo período de 2021. Este buen resultado ha significado una caída del promedio trimestral del 8,4% respecto al mismo período del año pasado.

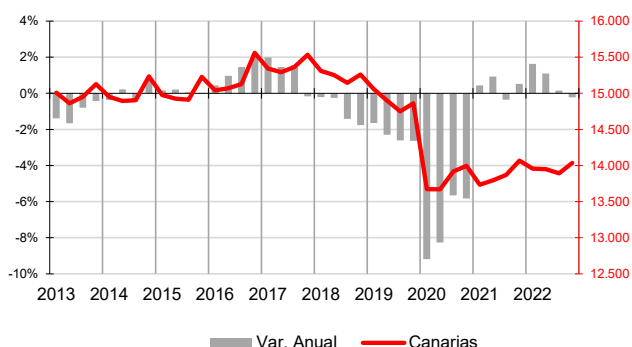
Índice de Precios de Consumo - INE Tasa de Variación anual - diciembre 2022



Índice de Precios de Consumo

El grupo "Alimentos y bebidas no alcohólicas" experimentó un aumento anual del 15,3% en Canarias, 0,4 puntos inferior a la media nacional (15,7%). "Bebidas alcohólicas y tabaco" aumentó un 4,3% respecto a diciembre de 2021, mientras que a nivel nacional subió un 7,2%. El grupo "Vestido y calzado" descendió un 2,7% en las Islas y aumentó un 1,8% a nivel nacional. "Muebles, artículos del hogar y artículos para el mantenimiento corriente del hogar" registró un aumento en las Islas del 8,4%, muy similar al nacional (8,5%).

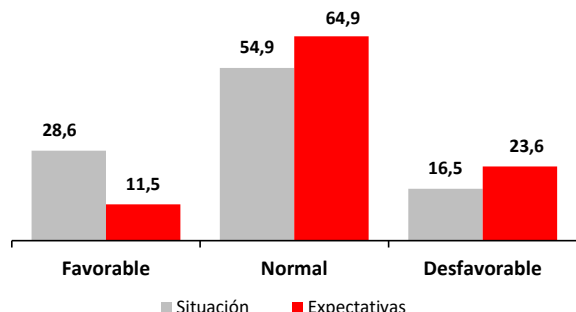
Empresas inscritas en la Seguridad Social Comercio - Canarias



Empresas inscritas en la Seguridad Social

La estadística de Empresas Inscritas en la Seguridad Social, elaborada por el ISTAC a partir de los datos del Ministerio de Trabajo, recoge la información relativa a las empresas con trabajadores dados de alta en el Régimen General. Los datos se refieren al último día del último mes del trimestre y en Canarias existían en el mes de diciembre un total de 14.037 empresas inscritas en actividades comerciales, incluida la reparación de vehículos. Esta cifra supone un ligero descenso anual del 0,2%, 32 empresas menos que en diciembre de 2021 motivado, únicamente, por la caída de los comercios minoristas (-83), ya que los mayoristas y la reparación de vehículos de motor aumentaron, 44 y 7 empresas más respectivamente.

Indicador de Confianza Empresarial Armonizado Comercio - Canarias



Indicador de Confianza Empresarial

El ICE comercial se sitúa en los 129,9 puntos registrando un aumento del 5,6%, el segundo sector con mejor resultado en la encuesta de enero. Los buenos resultados durante el periodo del Black Friday y la campaña de Navidad se reflejan en un 29% de los negocios que afirma haber mejorado su actividad frente a un 17% que no consiguió mejorarla. Al igual que el resto de sectores, muestra un escenario más prudente en el arranque de 2023 con un descenso de las respuestas optimistas hasta el 12%, a favor de una mayor estabilidad (65%) y un aumento de las respuestas desfavorables (24%).

Indicadores

Indicadores	Fecha	Último dato	Canarias			España			Fuente	
			Tasa de variación interanual			Tasa de variación interanual				
			último dato	media trim	media lo que va de año	último dato	media trim	media lo que va de año		
Índice de Comercio al Menor	dic.-22	131,31	6,7%	5,9%	7,2%	125,55	3,5%	1,5%	0,7%	INE
Índice de Ocupación del Comercio	dic.-22	109,0	3,3%	4,0%	4,2%	106,2	0,7%	1,1%	2,2%	INE
Afiliados a la SS-Comercio	dic.-22	161.225	2,5%	2,8%	3,8%	3.287.559	0,4%	0,6%	1,8%	MTAS
Paro registrado	dic.-22	29.204	-9,4%	-10,1%	-22,2%	394.854	-7,2%	-8,4%	-16,1%	SEPE
IPC Alimentos y bebidas no alcohólicas	dic.-22	118,9	15,3%	15,1%	11,8%	119,0	15,7%	15,5%	11,6%	INE
IPC Bebidas alcohólicas y tabaco	dic.-22	105,1	4,3%	4,4%	3,3%	108,0	7,2%	5,0%	3,9%	INE
IPC Vestido y calzado	dic.-22	105,5	-2,7%	-1,9%	-2,3%	111,4	1,8%	1,1%	2,7%	INE
IPC Menaje	dic.-22	110,0	8,4%	8,2%	6,1%	110,2	8,5%	8,3%	6,3%	INE
Emp. Inscritas Seguridad Social - Comercio	dic.-22	14.037	-0,2%	-0,2%	0,7%					ISTAC

Indicador de Confianza Empresarial Armonizado

Comercio

Indicador de Confianza Empresarial (ene 2023)	Canarias			Fuente	
	Balance Situación IV Trim 22	Balance Expectativas I Trim 23	Variación		
	12,1	-12,1	129,9	5,6%	ISTAC