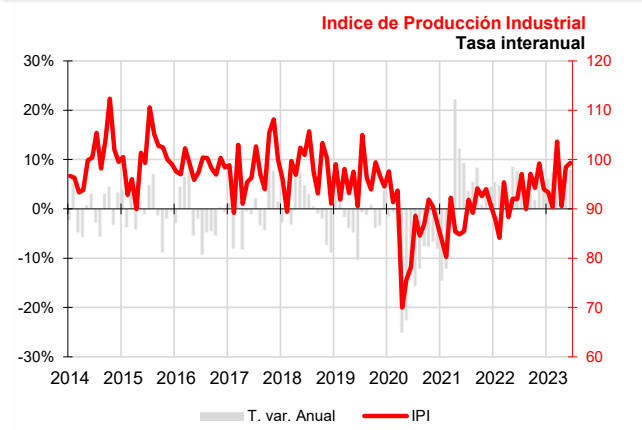


La producción industrial es un 5,9% superior a la del mismo trimestre de 2022

La producción industrial se mantiene en terreno positivo en el segundo trimestre del año mientras que a nivel nacional cae un 1,8%. Este incremento se ha producido, principalmente, por la subida de la producción de los bienes de equipo. El segundo trimestre de 2023 finaliza con 763 afiliados más y 947 parados registrados menos que un año antes. Los precios industriales bajan por segundo trimestre consecutivo desde finales de 2020 (-15,1%) motivado únicamente por el descenso del precio de la energía (-31,9%).



Índice de Producción Industrial

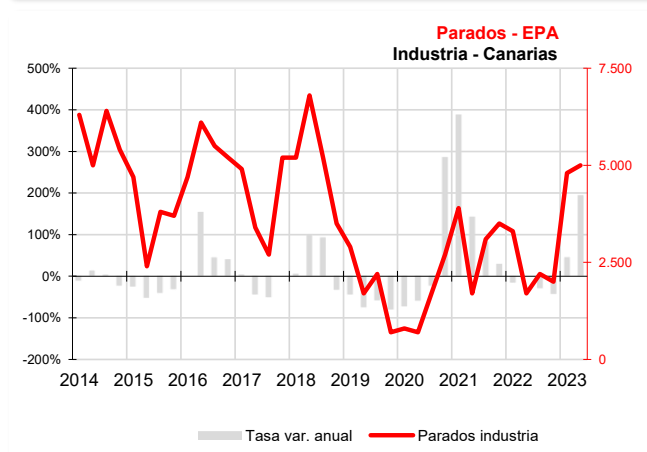
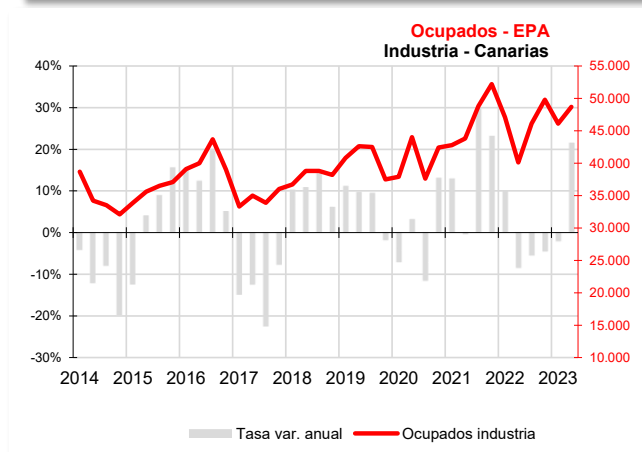
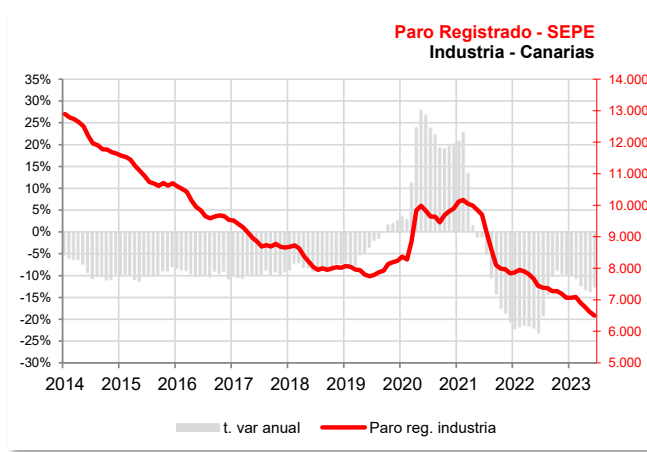
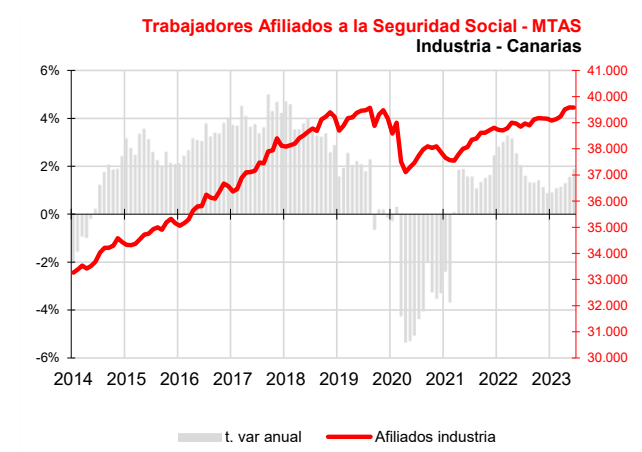
El Archipiélago registra en el segundo trimestre un aumento de la producción industrial del 5,9%, según muestra la variación de la media trimestral respecto al mismo período de 2022 del **Índice de Producción Industrial (IPI)** elaborado por el INE y a nivel nacional, por el contrario, se ha registrado un descenso del 1,8% de la producción.

El incremento trimestral tiene su origen, principalmente, en la subida de la producción de bienes de equipo (24,8%), seguida de la de bienes de consumo no duradero (4,5%), la de energía (4%), la de bienes de consumo duradero (2,3%) y, por último, la producción de bienes intermedios (0,1%).

Mercado de trabajo

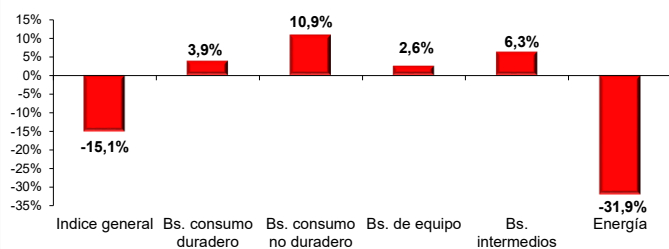
El promedio trimestral de **afiliados** a la Seguridad Social en el sector industrial aumenta un 1,6% respecto al mismo período del pasado año, registrando un total de 39.581 trabajadores a finales de junio, 736 más que en 2022. Por lo que respecta al **paro registrado** en las oficinas de empleo, el promedio trimestral cae un 13,3% en su comparativa con el segundo trimestre de 2022, dejando la cifra en 6.500 desempleados en junio, 947 menos que un año antes (-12,7%).

Por su parte, la Encuesta de Población Activa muestra un aumento de los **ocupados declarados** en el segundo trimestre del año a una tasa anual del 21,4% (8.600 ocupados más que hace un año) y que el **paro declarado**, según esta misma fuente, experimenta un incremento anual del 194,1%. La **tasa de paro** industrial desciende 0,1 puntos respecto al trimestre anterior, situándose en el 9,3%, 4,4 puntos por encima de la tasa nacional (4,9%) y 5,2 puntos superior a la registrada en el segundo trimestre de 2022.





IPRI por destino económico de los bienes Tasa de variación anual del promedio trimestral II trim 2023

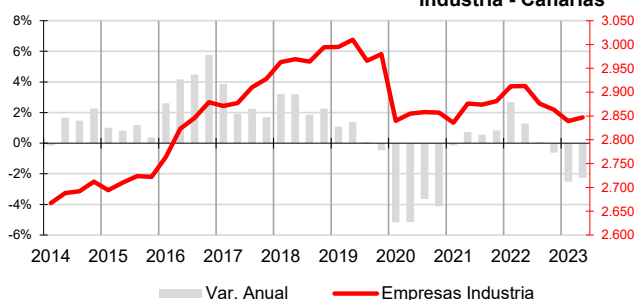


Precios

El **Índice de Precios Industriales (IPRI)** en Canarias muestra un descenso durante el segundo trimestre, registrando una tasa de variación interanual de la media trimestral del -15,1%. La media nacional también disminuye, pero a una tasa muy inferior a la canaria (-6,5%).

Según el **destino económico de los bienes** la bajada del índice general fue motivada, exclusivamente, por la energía (-31,9%), ya que el precio del resto de los bienes aumentó: un 10,9% los bienes de consumo no duradero, un 6,3% los intermedios, un 3,9% los de consumo duradero y un 2,6% los de equipo.

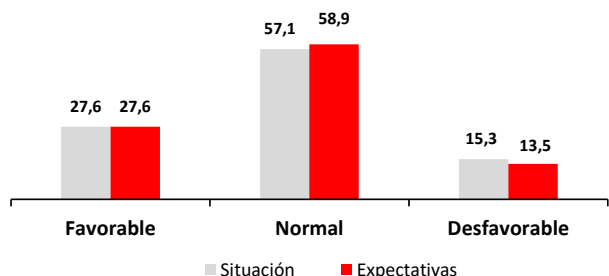
Empresas inscritas en la Seguridad Social Industria - Canarias



Empresas inscritas en la Seguridad Social

La estadística de **Empresas Inscritas en la Seguridad Social**, elaborada por el ISTAC a partir de los datos del Ministerio de Trabajo, recoge la información relativa a las empresas con trabajadores dados de alta en el Régimen General. En Canarias existían en el mes de junio un total de 2.847 empresas inscritas en actividades industriales. Esta cifra supone un descenso anual del 2,3%, 66 empresas menos que en junio de 2022, motivado por la caída de las industrias manufactureras (-58), de las actividades de suministro de agua, saneamiento, gestión de residuos y descontaminación (-5) y de las industrias extractivas (-3).

Indicador de Confianza Empresarial Armonizado INDUSTRIA - Canarias



Indicador de Confianza Empresarial

La confianza de las empresas industriales registra un avance del ICE del 2,7% y mantiene un tono positivo, tanto si se atiende a los resultados alcanzados durante el segundo trimestre del año como si se tienen en cuenta las expectativas de actividad para el tercero. El porcentaje de respuestas favorables es del 28% en ambos periodos, mientras que de cara a las expectativas a corto plazo retroceden las respuestas desfavorables (14%) a favor de la estabilidad (59%).

Indicadores

Indicadores	Fecha	Último dato	Canarias			España			Fuente	
			Tasa de variación interanual			Tasa de variación interanual				
			último dato	media trim.	media lo que va de año	último dato	media trim.	media lo que va de año		
Índice de Producción Industrial	jun-23	99,323	8,0%	5,9%	6,6%	111,86	-1,4%	-1,8%	0,2%	INE
Bs. de consumo	jun-23	114,7	1,1%	4,4%	6,3%	114,51	1,3%	-0,5%	1,1%	INE
Bs. consumo duraderos	jun-23	129,588	42,9%	2,3%	3,3%	118,889	-3,3%	-5,6%	-0,5%	INE
Bs. consumo no duraderos	jun-23	114,236	0,1%	4,5%	6,3%	114,142	1,7%	-0,1%	1,2%	INE
Bs. de equipo	jun-23	96,614	21,3%	24,8%	23,1%	127,19	4,6%	4,3%	6,6%	INE
Bs. intermedios	jun-23	100,7	3,4%	0,1%	1,9%	112,763	-3,1%	-4,8%	-3,0%	INE
Energía	jun-23	90,8	11,5%	4,0%	4,3%	91,81	-9,5%	-5,6%	-3,2%	INE
Índice de Precios Industriales	jun-23	176,4	-13,6%	-15,1%	-13,1%	148,45	-8,1%	-6,5%	-1,1%	INE
IPC Bienes Industriales	jun-23	108,4	-3,0%	-1,4%	-0,9%	108,7	-6,8%	-4,5%	-3,0%	INE
Afiliados a la SS-Industria	jun-23	39.581	1,9%	1,6%	1,3%	2.363.952	1,4%	1,6%	1,6%	MTAS
Ocupados - EPA - Industria	II TRIM 23	48.700	21,4%	21,4%	8,7%	2.726.100	-1,8%	-1,8%	0,8%	INE
Parados - EPA - Industria	II TRIM 23	5.000	194,1%	194,1%	96,0%	141.000	2,0%	2,0%	2,2%	INE
Tasa de Paro Industria	II TRIM 23	9,3%	5,2	5,2	4,1	4,9%	0,2	0,2	0,1	INE
Paro registrado industria	jun-23	6.500	-12,7%	-13,3%	-12,2%	213.532	-9,2%	-10,0%	-9,5%	SEPE
Emp. Inscritas Seguridad Social - Industria	jun-23	2.847	-2,3%	-2,3%	-2,4%					ISTAC
Coste Laboral - Industria (€)	I TRIM 23	2.721	4,6%	4,6%	4,6%	3.355	6,7%	6,7%	6,7%	INE
Coste Salarial - Industria (€)	I TRIM 23	1.976	3,7%	3,7%	3,7%	2.439	6,4%	6,4%	6,4%	INE

Indicador de Confianza Empresarial Armonizado

Industria	Canarias				Fuente
	Balace Situación II Trim 23	Balace Expectativas III Trim 23	ICE	Variación	
Indicador de Confianza Empresarial (jul 2023)	12,3	14,1	139,4	2,7%	ISTAC