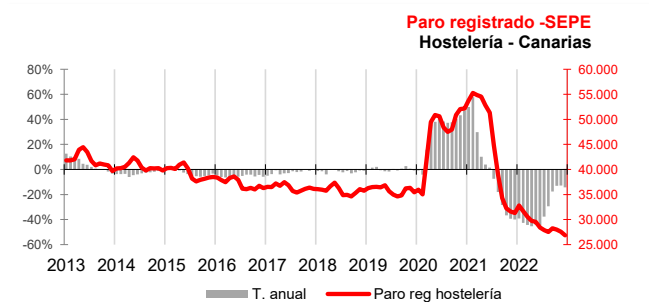
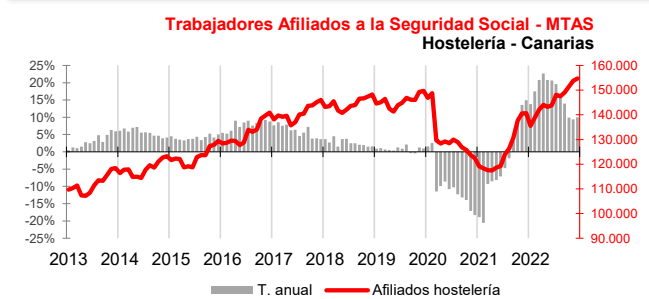
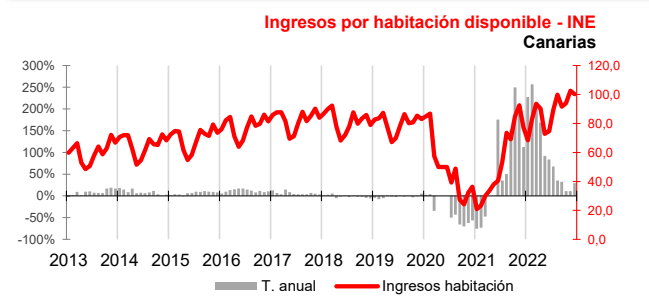
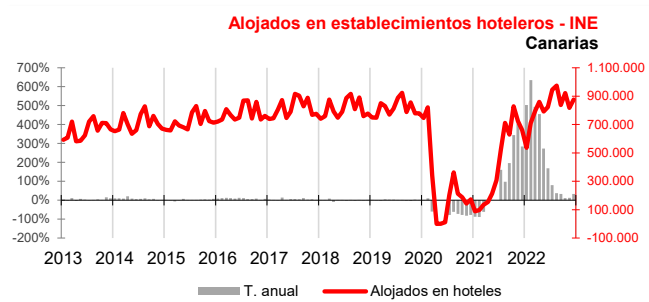
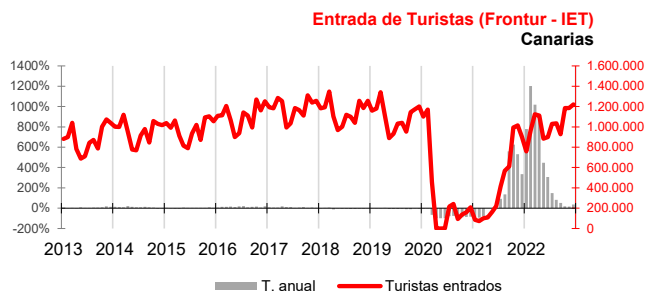


El año 2022 finaliza con un aumento del 134,5% en el número de turistas extranjeros entrados y del 142,8% en el gasto total de los turistas internacionales

La actividad hotelera se vio incrementada en el trimestre y en el total del año, especialmente por los viajeros extranjeros. Se mantiene la mejora en el mercado de trabajo del sector y el año 2022 finaliza con 14.030 trabajadores afiliados más y 4.457 parados registrados menos. Después de los buenos resultados del último trimestre del año, las expectativas del sector para el comienzo de 2023 se muestran más prudentes.



Turistas

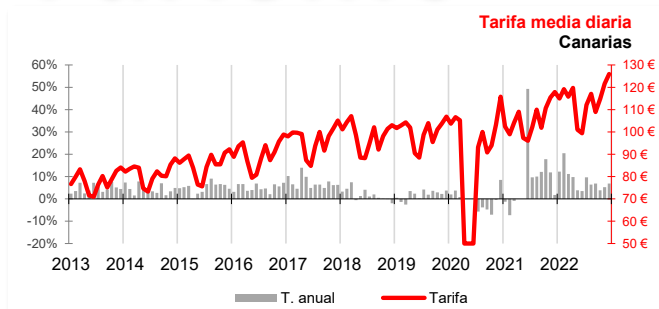
Según la **Encuesta de Movimientos Turísticos en Frontera** realizada por el INE, el número de turistas extranjeros entrados en el Archipiélago durante el cuarto trimestre asciende a 3.590.285, un 23,4% más respecto al mismo período de 2021. En el conjunto de 2022 visitaron Canarias 12.329.172 turistas, cifra que supone un incremento anual del 134,5%, pero que aún está por debajo del nivel que existía en el año 2019 (-6,2%). Los resultados a nivel nacional reflejan un crecimiento superior al canario en el cuarto trimestre (36,5%), pero inferior en el total del año (129,5%). Durante el cuarto trimestre del año, 2.133.702 turistas llegaron a las Islas en **compañías aéreas de bajo coste (CBC)**, lo que supuso un incremento anual del 45,1%, variación del mismo signo a la registrada por los usuarios de **compañías aéreas tradicionales** en el mismo trimestre que aumentaron un 7,1%.

Hoteles

Los **viajeros alojados** en los hoteles canarios, contabilizados por el INE, aumentaron durante el cuarto trimestre un 18,3% respecto a los de hace un año, motivado tanto por los **residentes en España** (4,8%) como por los **residentes en el extranjero** (22,1%). El total anual muestra un incremento del 95%, debido, principalmente, a los viajeros extranjeros (137%) ya que los nacionales aumentaron un 25,7%. La **estancia media** en el trimestre fue un 1% inferior a la del cuarto trimestre de 2021 y el número de pernoctaciones aumentó un 17,4%. El **índice de ocupación** sube 12,3 puntos y se sitúa en el mes de diciembre en un 69,1%, por encima de la ocupación media nacional (47,3%). En cuanto a los **ingresos por habitación disponible**, son superiores en cada uno de los meses del trimestre a los obtenidos en 2021 (11% octubre, 10,9% noviembre y 29,7% diciembre).

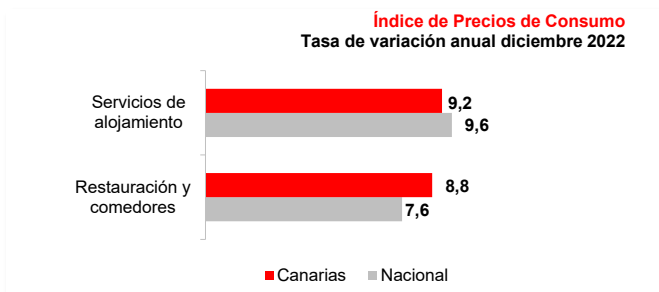
Mercado de trabajo

El **personal empleado en establecimientos hoteleros**, contabilizado por el INE en su Encuesta de Ocupación en Alojamientos Turísticos, registró un aumento interanual del 15,6% en el promedio del cuarto trimestre. Por otra parte, los **afiliados a la Seguridad Social** en la actividad de hostelería, que engloba alojamiento y restauración, aumentaron un 9,8% de media en el cuarto trimestre respecto al año anterior. A 31 de diciembre existían 154.707 afiliados, 14.030 más que en 2021 (10%). El **paro registrado** en hostelería experimenta un descenso medio del 13,4% respecto al mismo período del año 2021. El número de desempleados al finalizar el trimestre ascendía a 26.857 parados, cifra que supone 4.457 menos que hace un año (-14,2%).



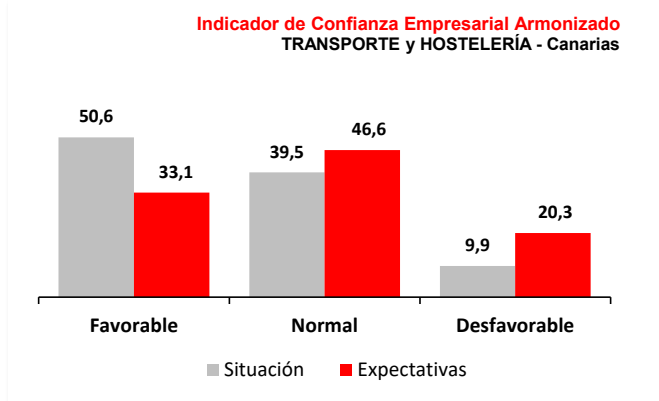
Precios y gasto turístico

La **tarifa media diaria** de los hoteles canarios aumenta en diciembre un 6,9% anual, según el Indicador de Rentabilidad del Sector Hotelero (ADR) y el **Índice de Precios Hoteleros** se sitúa en los 152,47 puntos, 7,2% por encima del de diciembre de 2021. En lo que respecta al **Índice de Precios al Consumo (IPC)** se produce un aumento anual en diciembre del 8,8% en el grupo "Restaurantes y hoteles". Por subgrupos, "Servicios de alojamiento" presenta una subida anual del 9,2% en el Archipiélago y "Restauración y comedores" aumenta en diciembre a una tasa anual del 8,8%. El **gasto turístico total** fue en el cuarto trimestre en Canarias un 27% superior al de hace un año y el gasto medio diario por turista crece en este período un 9,1%, situándose en los 168€/persona/día en diciembre. Durante 2022 el gasto total en Canarias fue un 142,8% superior al de 2021 y supera en un 3,5% al realizado en 2019. En el conjunto nacional el aumento total anual fue 6,6 puntos superior al canario (149,4%).



Indicador de Confianza Empresarial Armonizado

La confianza del sector de **Transporte y Hostelería** aumenta un 1,5% en la encuesta de enero. El 51% de las empresas del sector confirmó haber mejorado sus resultados empresariales durante el periodo de octubre a diciembre, superando incluso las respuestas de estabilidad que se situaron en el 40%. Tan solo un 10% de las empresas acusó un empeoramiento de su actividad respecto a los meses de verano. De cara a las previsiones para el primer trimestre las expectativas se muestran más prudentes, aunque sigue habiendo un 33% de respuestas favorables.



Indicadores

	Fecha	Último dato	Canarias			España			Fuente	
			Tasa de variación interanual			Tasa de variación interanual				
			último dato	media trim.	media lo que va de año	último dato	media trim.	media lo que va de año		
Movimiento turístico en frontera	dic.-22	1.219.933	35,1%	23,4%	134,5%	4.124.521	39,9%	36,5%	129,5%	INE
Entrada de turistas extranjeros	dic.-22	1.331.342	40,7%	25,9%	136,4%					AENA
Pasajeros en compañías de bajo coste	dic.-22	775.556	64,1%	45,1%	180,5%	3.233.764	55,7%	46,2%	152,4%	IET
Viajeros Alojados Hoteles	dic.-22	875.723	32,6%	18,3%	95,0%	6.024.052	23,4%	19,7%	69,0%	INE
Residentes en España	dic.-22	165.756	8,6%	4,8%	25,7%	3.556.838	12,4%	6,9%	32,0%	INE
Residentes en Extranjero	dic.-22	709.967	39,8%	22,1%	137,0%	2.467.214	43,7%	38,4%	142,0%	INE
Pernoctaciones Hoteles	dic.-22	5.613.511	27,6%	17,4%	114,0%	16.600.547	25,6%	23,3%	85,6%	INE
Estancia media Hoteles	dic.-22	6,4	-3,8%	-1,0%	23,5%	2,8	1,8%	2,7%	17,6%	INE
Índice de Ocupación	dic.-22	69,1%	12,3	19,7	297,6	47,3%	7,2	17,3	217,7	INE
Gasto Turístico total (millones €)	dic.-22	1.679 M€	35,0%	27,0%	142,8%	5.241 M€	48,2%	46,6%	149,4%	INE
Gasto medio diario por turista (€)	dic.-22	168,0 €	9,1%	9,8%	12,1%	145,0 €	15,1%	17,2%	18,9%	INE
Ingresos por habitación disponible (€) (1)	dic.-22	100,3 €	29,7%			53,1 €	27,0%			INE
Tarifa media diaria (€) (1)	dic.-22	125,9 €	6,9%			99,2 €	8,4%			INE
Índice Precios Hoteleros (Índice)	dic.-22	152,47	7,2%	6,1%	13,4%	125,73	7,8%	9,4%	16,8%	INE
IPC Restaurantes y hoteles (Índice)	dic.-22	110,15	8,8%	8,3%	6,1%	109,38	7,8%	7,8%	6,4%	INE
IPC Turismo y hostelería (Índice)	dic.-22	111,05	9,4%	8,7%	6,5%	110,23	8,3%	8,1%	6,8%	INE
IPC Restauración y comedores (Índice)	dic.-22	109,96	8,8%	8,2%	5,8%	108,95	7,6%	7,4%	5,5%	INE
IPC Servicios de alojamiento (Índice)	dic.-22	114,21	9,2%	9,7%	10,9%	115,24	9,6%	11,9%	18,1%	INE
Personal empleado establecimientos hoteleros	dic.-22	50.362	13,8%	15,6%	80,2%	158.722	16,7%	20,3%	63,3%	INE
Afiliados a la seguridad social hostelería	dic.-22	154.707	10,0%	9,8%	16,0%	1.589.726	5,9%	5,7%	13,3%	MTAS
Paro registrado hostelería	dic.-22	26.857	-14,2%	-13,4%	-34,9%	316.337	-14,0%	-17,3%	-25,3%	SEPE

(1) Debido a distintas actualizaciones en los directorios de establecimientos, no son directamente comparables los datos de distintos años.

Indicador de Confianza Empresarial Armonizado

Transporte y Hostelería

	Canarias				Fuente
	Balance Situación IV Trim 22	Balance Expectativas I Trim 23	ICE	Variación	
Indicador de Confianza Empresarial (ene 23)	40,7	12,8	132,7	1,5%	ISTAC