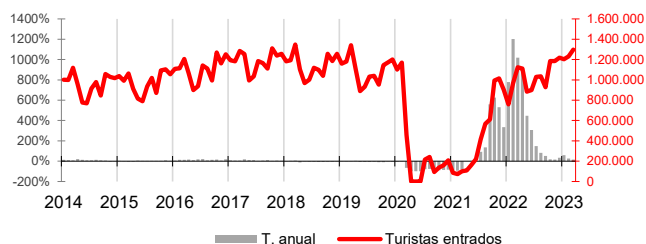


El año 2023 se inicia con aumentos del número de turistas extranjeros y del gasto realizado por los mismos

El incremento de turistas y gasto es superior al que se registraba en el mismo período antes de la pandemia. Continúan los aumentos del personal empleado en establecimientos hoteleros y de las afiliaciones a la Seguridad Social y los descensos del paro registrado. La actividad hotelera se vio incrementada en el trimestre tanto por los viajeros extranjeros como por los nacionales. Las previsiones se moderan de cara al segundo trimestre, aunque siguen siendo significativamente positivas.

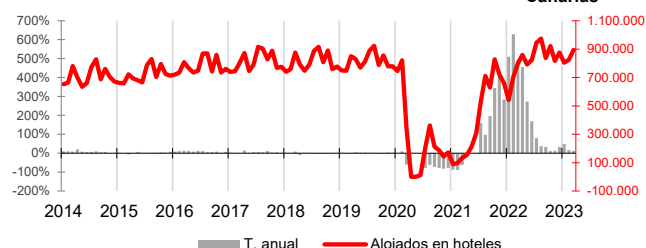
Entrada de Turistas (Frontur - IET)
Canarias



Turistas

Según la **Encuesta de Movimientos Turísticos en Frontera** realizada por el INE, el número de turistas extranjeros entrados en el Archipiélago durante el primer trimestre asciende a 3.731.937, un 30,9% más respecto al mismo período de 2022 y un 1,4% por encima del nivel que existía a comienzos de 2019 (52.863 turistas más). Los resultados a nivel nacional reflejan un crecimiento superior al canario en el primer trimestre (41,2%). Durante el primer trimestre del año, 2.239.914 turistas llegaron a las Islas en **compañías aéreas de bajo coste (CBC)**, lo que supuso un incremento anual del 37,5%, variación del mismo signo a la registrada por los usuarios de **compañías aéreas tradicionales** en el mismo trimestre que aumentaron un 21,4%.

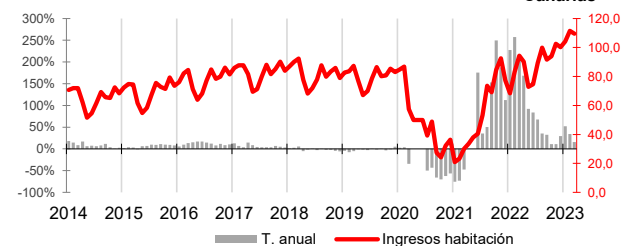
Alojados en establecimientos hoteleros - INE
Canarias



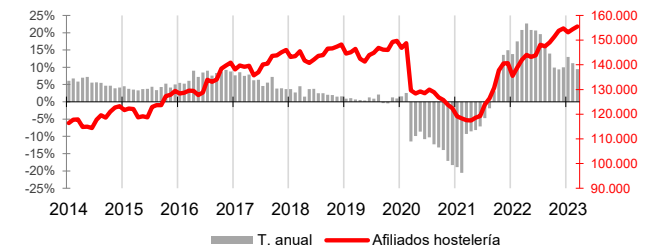
Hoteles

Los **viajeros alojados** en los hoteles canarios, contabilizados por el INE, aumentaron durante el primer trimestre un 23,5% respecto a los de hace un año. Este incremento se debió tanto a los viajeros **residentes en España** (12,3%) como a los **residentes en el extranjero** (26%). La **estancia media** en el trimestre fue un 1,5% superior a la del primer trimestre de 2022 y el número de pernoctaciones aumentó un 25,9%. El **índice de ocupación** sube 4 puntos y se sitúa en el mes de marzo en un 71,7%, por encima de la ocupación media nacional (52%). En cuanto a los **ingresos por habitación disponible**, son superiores en cada uno de los meses del trimestre a los obtenidos en 2022 (52,2% enero, 34% febrero y 16% marzo).

Ingresos por habitación disponible - INE
Canarias



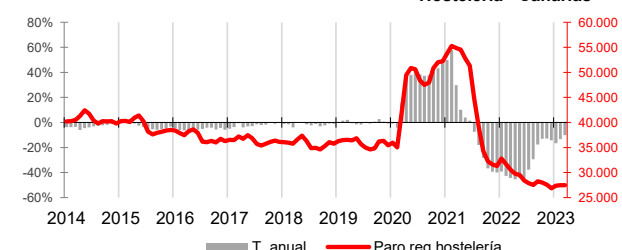
Trabajadores Afiliados a la Seguridad Social - MTAS
Hostelería - Canarias

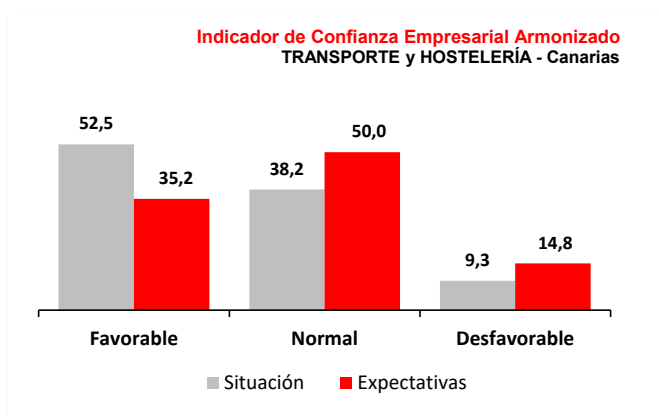
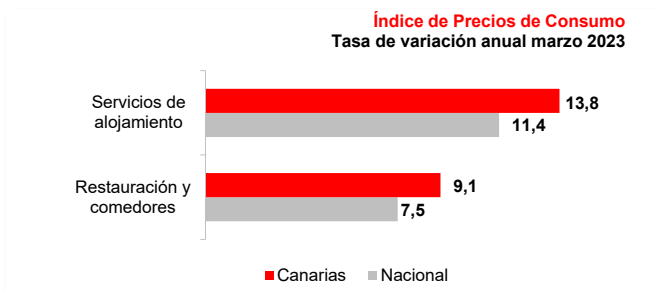
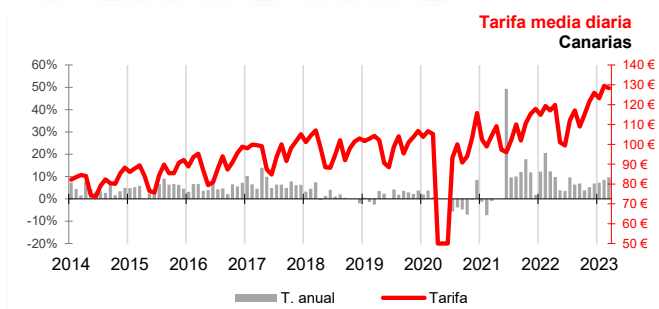


Mercado de trabajo

El **personal empleado en establecimientos hoteleros**, contabilizado por el INE en su Encuesta de Ocupación en Alojamientos Turísticos, registró un aumento interanual del 13,8% en el promedio del primer trimestre. Por otra parte, los **afiliados a la Seguridad Social** en la actividad de hostelería, que engloba alojamiento y restauración, aumentaron un 11,2% de media en el primer trimestre respecto al año anterior. A 31 de marzo existían 155.520 afiliados, 13.476 más que en 2022 (9,5%). El **paro registrado** en hostelería experimenta un descenso medio del 13,5% respecto al mismo período del año 2022. El número de desempleados al finalizar el trimestre ascendía a 27.465 parados, cifra que supone 3.128 menos que hace un año (-10,2%).

Paro registrado -SEPE
Hostelería - Canarias





Precios y gasto turístico

La **tarifa media diaria** de los hoteles canarios aumenta en marzo un 9,6% anual, según el Indicador de Rentabilidad del Sector Hotelero (ADR) y el **Índice de Precios Hoteleros** se sitúa en los 159,97 puntos, 9,2% por encima del de marzo de 2022. En lo que respecta al **Índice de Precios al Consumo (IPC)** se produce un aumento anual en marzo del 9,4% en el grupo "Restaurantes y hoteles". Por subgrupos, "Servicios de alojamiento" presenta una subida anual del 13,8% en el Archipiélago y "Restauración y comedores" aumenta en marzo a una tasa anual del 9,1%. El **gasto turístico total** fue en el primer trimestre en Canarias un 28,5% superior al de hace un año, y un 16,4% superior también al gasto realizado en el primer trimestre de 2019. El gasto medio diario por turista crece en este período de 2023 un 9,6%, situándose en los 163€/persona/día en marzo. En el conjunto nacional el aumento anual fue 16,1 puntos superior al canario (44,6%).

Indicador de Confianza Empresarial Armonizado

La confianza del sector de **Transporte y Hostelería** aumenta un 2,3% en la encuesta de abril. Las empresas continúan siendo las más optimistas con un porcentaje de respuestas favorables (53%) en el primer trimestre, incluso superiores a las de estabilidad (38%). El saldo de situación fue de 44 puntos con tan solo un 9% de las empresas afirmando haber tenido resultados más desfavorables que en el cuarto trimestre de 2022. Las previsiones se moderan de cara al segundo trimestre, aunque siguen siendo significativamente positivas, el saldo de expectativas es de 20 puntos.

Indicadores

	Fecha	Último dato	Canarias			España			Fuente	
			Tasa de variación interanual			Tasa de variación interanual				
			último dato	media trim.	media lo que va de año	último dato	media trim.	media lo que va de año		
Movimiento turístico en frontera	mar.-23	1.297.382	15,5%	30,9%	30,9%	5.257.076	30,1%	41,2%	41,2%	INE
Entrada de turistas extranjeros	mar.-23	1.317.196	14,9%	30,4%	30,4%					AENA
Pasajeros en compañías de bajo coste	mar.-23	789.367	19,1%	37,5%	37,5%	3.779.896	31,0%	49,5%	49,5%	IET
Viajeros Alojados Hoteles	mar.-23	894.065	12,2%	23,5%	23,5%	7.391.097	21,9%	25,1%	25,1%	INE
Residentes en España	mar.-23	155.931	11,3%	12,3%	12,3%	3.996.988	16,4%	15,0%	15,0%	INE
Residentes en Extranjero	mar.-23	738.134	12,4%	26,0%	26,0%	3.394.109	29,1%	40,2%	40,2%	INE
Pernoctaciones Hoteles	mar.-23	5.789.232	9,0%	25,9%	25,9%	20.648.210	17,1%	26,6%	26,6%	INE
Estancia media Hoteles	mar.-23	6,5	-2,8%	1,5%	1,5%	2,8	-4,1%	1,6%	1,6%	INE
Índice de Ocupación	mar.-23	71,7%	4,0	38,8	38,8	52,0%	5,5	25,2	25,2	INE
Gasto Turístico total (millones €)	mar.-23	1.919 M€	14,3%	28,5%	28,5%	6.657 M€	31,1%	44,6%	44,6%	INE
Gasto medio diario por turista (€)	mar.-23	163,0 €	4,5%	9,6%	9,6%	168,0 €	7,0%	14,6%	14,6%	INE
Ingresos por habitación disponible (€) (1)	mar.-23	109,5 €	16,0%			62,2 €	23,8%			INE
Tarifa media diaria (€) (1)	mar.-23	128,3 €	9,6%			99,3 €	11,0%			INE
Índice Precios Hoteleros (Índice)	mar.-23	159,97	9,2%	9,4%	9,4%	124,13	10,5%	10,9%	10,9%	INE
IPC Restaurantes y hoteles (Índice)	mar.-23	113,14	9,4%	9,5%	9,5%	111,27	7,8%	7,8%	7,8%	INE
IPC Turismo y hostelería (Índice)	mar.-23	113,47	9,8%	9,4%	9,4%	111,49	8,2%	7,7%	7,7%	INE
IPC Restauración y comedores (Índice)	mar.-23	112,52	9,1%	9,2%	9,2%	110,73	7,5%	7,6%	7,6%	INE
IPC Servicios de alojamiento (Índice)	mar.-23	124,02	13,8%	14,0%	14,0%	118,47	11,4%	10,6%	10,6%	INE
Personal empleado establecimientos hoteleros	mar.-23	51.508	13,1%	13,8%	13,8%	179.040	14,4%	16,7%	16,7%	INE
Afiliados a la seguridad social hostelería	mar.-23	155.520	9,5%	11,2%	11,2%	1.697.631	8,3%	7,0%	7,0%	MTAS
Paro registrado hostelería	mar.-23	27.465	-10,2%	-13,5%	-13,5%	325.129	-8,0%	-10,7%	-10,7%	SEPE

(1) Debido a distintas actualizaciones en los directorios de establecimientos, no son directamente comparables los datos de distintos años.

Indicador de Confianza Empresarial Armonizado

Transporte y Hostelería

	Canarias				Fuente
	Balance Situación I Trim 23	Balance Expectativas II Trim 23	ICE	Variación	
Indicador de Confianza Empresarial (abr 23)	43,2	20,4	135,8	2,3%	ISTAC