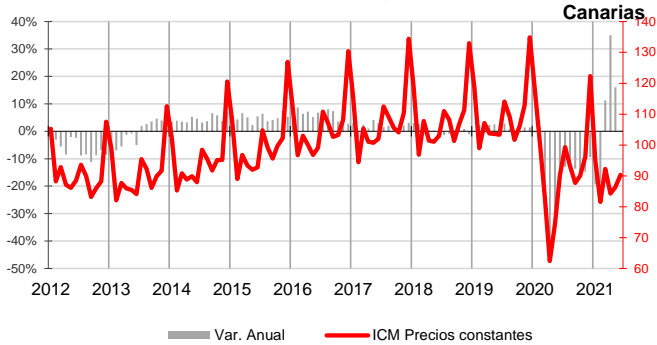


El sector comercial se sigue resintiendo por la incertidumbre económica y la falta de gasto turístico

El promedio del Índice de Comercio al por Menor registra un importante crecimiento anual durante el trimestre del 15%, aunque hay que considerar que se está comparando con un trimestre en el que predominó el confinamiento. Tanto el Índice de Ocupación del Comercio Minorista como la afiliación a la Seguridad Social registran nuevos descensos anuales y continúa aumentando el paro registrado. Mejora la confianza empresarial, pero menos que la media nacional.

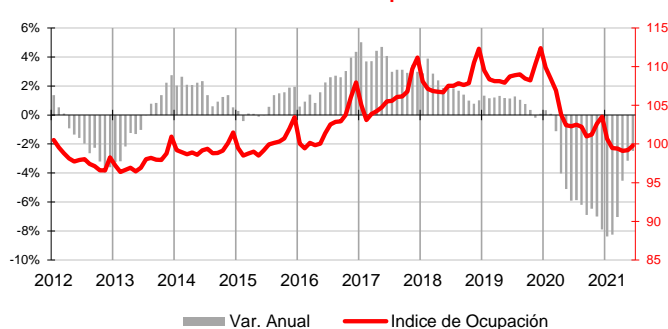
Índice de Comercio al Menor (base 2010 CNAE 2009) - INE



Índice de Comercio al por Menor

El segundo trimestre de 2021 registra, por primera vez desde el inicio de la pandemia, resultados positivos en el **Índice de Comercio al por Menor (ICM)** a precios constantes, que fue un 15% mejor que el de 2020, especialmente por el aumento del mes de abril (35%), aunque hay que tener en cuenta que se está comparando con el trimestre de confinamiento. A nivel nacional el promedio trimestral del ICM también mejoró anualmente, aunque a una tasa 2,3 puntos superior a la canaria (17,3%).

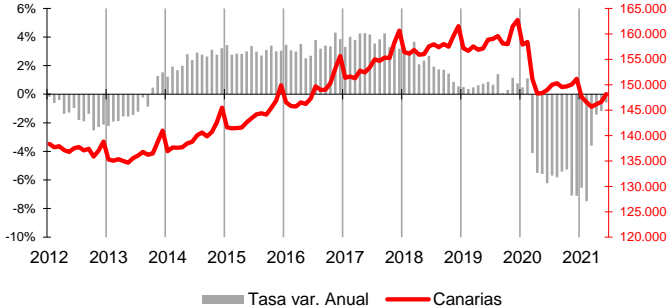
Índice de Ocupación del Comercio - INE



Mercado de trabajo

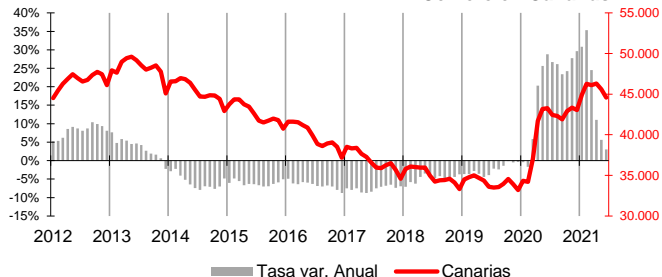
El **Índice de Ocupación del Comercio Minorista**, elaborado por el INE, continúa registrando en el segundo trimestre un descenso del empleo en el sector, aunque a una tasa muy inferior a la de trimestres precedentes (-3,4%). Por el contrario, el total nacional muestra ya una variación positiva en el mismo período (1,1%).

Trabajadores Afiliados a la Seguridad Social - MTAS Comercio - Canarias



El promedio de afiliados a la **Seguridad Social** en la rama de actividad comercial durante el segundo trimestre registra una caída del 1,1% sobre la cifra del año anterior. A 30 de junio, el número de afiliaciones del comercio canario alcanzó las 148.138, cifra que supone 846 afiliados menos que hace un año. Por lo que respecta al total nacional, la afiliación promedio del trimestre en comercio, al contrario que en Canarias, aumentó un 2,1%.

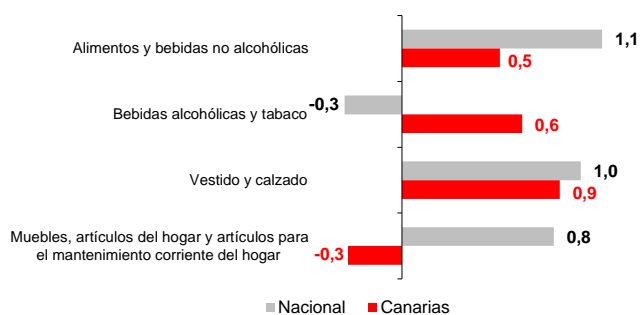
Paro registrado - SEPE Comercio - Canarias



Atendiendo al número de **parados inscritos** en las oficinas de empleo, se mantiene la tendencia de aumento que se inició a comienzos del pasado año, aunque disminuye considerablemente la intensidad y se sitúa en el 6,5% en el segundo trimestre. El número de desempleados al finalizar junio ascendía a 44.583 parados, 1.306 más que hace un año. Por el contrario, en el conjunto nacional, el paro comercial al finalizar el segundo trimestre alcanzaba la cifra de 505.672, con 29.021 desempleados menos que en el mismo período de 2020. Este resultado ha significado un descenso del promedio trimestral del 1,5% respecto al segundo trimestre de 2020.



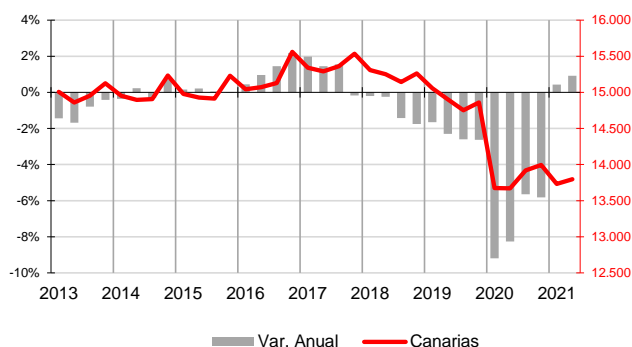
Índice de Precios de Consumo - INE Tasa de Variación anual - junio 2021



Índice de Precios de Consumo

El grupo "Alimentos y bebidas no alcohólicas" experimentó un aumento anual del 0,5% en Canarias, 0,6 puntos inferior a la media nacional (1,1%). "Bebidas alcohólicas y tabaco" aumentó un 0,6% respecto a junio de 2020, mientras que a nivel nacional cayó un 0,3%. "Muebles, artículos del hogar y artículos para el mantenimiento corriente del hogar" fue el único grupo que registró un descenso de precios en Canarias (-0,3%) y a nivel nacional aumentó un 0,8%. El grupo "Vestido y calzado" se encareció en las Islas un 0,9% y a nivel nacional un 1%.

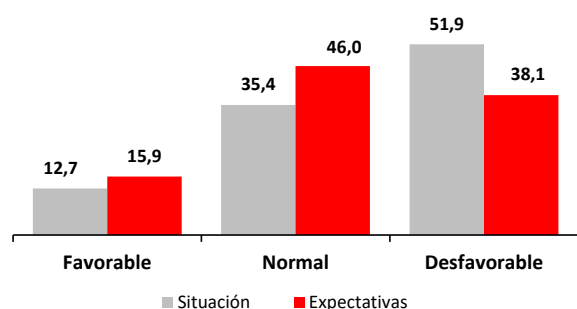
Empresas inscritas en la Seguridad Social Comercio - Canarias



Empresas inscritas en la Seguridad Social

La estadística de Empresas Inscritas en la Seguridad Social, elaborada por el ISTAC a partir de los datos del Ministerio de Trabajo, recoge la información relativa a las empresas con trabajadores dados de alta en el Régimen General. Los datos se refieren al último día del último mes del trimestre y en Canarias existían en el mes de junio un total de 13.797 empresas inscritas en actividades comerciales, incluida la reparación de vehículos. Esta cifra supone un incremento anual del 0,9%, 126 empresas más que en junio de 2020 motivado, principalmente, por el aumento de las empresas de venta y reparación de vehículos de motor (76), ya que tanto los comercios mayoristas como los minoristas aumentaron en menor medida, 6 y 44 empresas respectivamente.

Indicador de Confianza Empresarial Armonizado Comercio - Canarias



Indicador de Confianza Empresarial

El ICE comercial aumenta un 12,6% hasta situarse en los 110 puntos. El sector comercial mejora su porcentaje de respuestas favorables y de estabilidad para los meses de verano en detrimento de las desfavorables que pasan de un 52% atendiendo a los resultados alcanzados en el segundo trimestre a un 38% para el tercero. Un escenario más favorable que le permite experimentar un crecimiento en la confianza del 12,6%, inferior al nacional (16%).

Indicadores

Indicadores	Fecha	Canarias				España				Fuente
		Último dato	Tasa de variación interanual			Último dato	Tasa de variación interanual			
			último dato	media trim	media lo que va de año		último dato	media trim	media lo que va de año	
Índice de Comercio al Menor	jun.-21	90,32	0,2%	15,0%	0,3%	106,49	1,8%	17,3%	7,1%	INE
Índice de Ocupación del Comercio	jun.-21	99,8	-2,5%	-3,4%	-5,7%	103,5	1,5%	1,1%	-1,0%	INE
Afiliados a la SS-Comercio	jun.-21	148.138	-0,6%	-1,1%	-3,5%	3.205.689	2,5%	2,1%	0,2%	MTAS
Paro registrado	jun.-21	44.583	3,0%	6,5%	17,1%	505.672	-5,4%	-1,5%	7,8%	SEPE
IPC Alimentos y bebidas no alcohólicas	jun.-21	106,8	0,5%	0,4%	0,6%	108,0	1,1%	0,7%	1,1%	INE
IPC Bebidas alcohólicas y tabaco	jun.-21	119,7	0,6%	0,6%	0,9%	104,7	-0,3%	-0,2%	0,0%	INE
IPC Vestido y calzado	jun.-21	110,1	0,9%	0,9%	0,8%	109,8	1,0%	1,0%	1,0%	INE
IPC Menaje	jun.-21	98,6	-0,3%	-0,2%	-0,2%	101,8	0,8%	0,7%	0,6%	INE
Emp. Inscritas Seguridad Social - Comercio	jun.-21	13.797	0,9%	0,9%	0,7%					ISTAC

Indicador de Confianza Empresarial Armonizado

Comercio	Canarias				Fuente
	Balance Situación II Trim 21	Balance Expectativas III Trim 21	ICE	Variación	
Indicador de Confianza Empresarial (jul 2021)	-39,2	-22,2	110,0	12,6%	ISTAC