

El Índice general de Precios de Consumo registra un ligero descenso del 0,1% en el mes de julio en Canarias mientras que en el conjunto nacional aumenta un 0,2%. La tasa anual se mantiene en positivo y se modera en las Islas hasta el 3,6%, al contrario que a nivel nacional que aumenta hasta el 2,3%. El grupo "Alimentos y bebidas no alcohólicas" continúa registrando el mayor encarecimiento anual (13,1%), 2,3 puntos por encima de la subida nacional (10,8%).

IPC - VARIACIÓN INTERANUAL



Canarias experimenta un descenso mensual de precios en el mes de julio del 0,1% y el Índice General de Precios de Consumo se sitúa un 3,6% por encima del de hace un año.

El conjunto nacional sube un 0,2% respecto a junio y la tasa anual se sitúa en el 2,3%, lo que sitúa el diferencial de inflación anual entre el conjunto nacional y Canarias en 1,3 puntos.

Variación mensual

El mayor aumento mensual se produjo en el grupo "Ocio y cultura" (2,2%), seguido de "Alimentos y bebidas no alcohólicas" y "Restaurantes y hoteles" (0,7%).

Por el contrario, "Vestido y calzado" (-13,2%) y "Muebles, artículos del hogar y artículos para el mantenimiento corriente del hogar" (-1,5%) fueron los grupos que registraron una caída de precios más acusada en el mes de julio.

Variación anual

Según la tasa anual los grupos más inflacionistas son "Alimentos y bebidas no alcohólicas" (13,1%), seguido de "Restaurantes y hoteles" (7,7%) y "Bebidas alcohólicas y tabaco" (6,5%).

Por su parte, los grupos "Vivienda, agua, electricidad, gas y otros combustibles" (-11,2%) y "Transporte" (-3,1%) fueron los únicos que registraron un abaratamiento anual de precios.

Alimentación

El precio de "Alimentos y bebidas no alcohólicas" se incrementa en julio un 0,7% en el Archipiélago y un 0,8% en el conjunto nacional. En un año, el precio de los alimentos aumenta un 13,1% en Canarias y un 10,8% a nivel nacional. Por rúbricas, no hay ninguna que disminuya su precio. El producto que más se encarece mensualmente en las Islas es "Azúcar" (36%) y el que menos "Carne de ovino" (4,4%).

Servicios

En junio, el grupo especial "Servicios" sube un 0,7% en el Archipiélago y un 0,8% en el conjunto nacional. La tasa anual experimenta un incremento del 4,9% en las Islas y del 4,6% a nivel nacional.

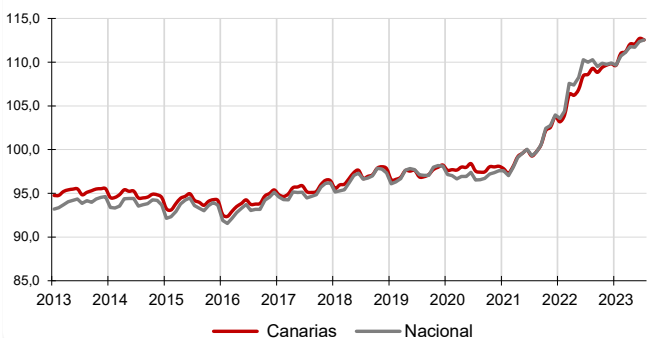
Bienes industriales

Este grupo especial disminuye sus precios mensualmente un 2,1% en Canarias y un 1,2% en el conjunto nacional. La tasa anual baja un 4,6% en las Islas y un 6,6% en el territorio nacional. En el caso de los bienes industriales duraderos, sus precios en el Archipiélago descendieron un 1,3% en el mes y aumentaron un 2,6% en un año. Los no duraderos bajan un 2,5% en el mes y un 7,6% anualmente. Por otra parte, los productos energéticos en Canarias disminuyeron sus precios en julio un 0,7% y un 22,1% sobre los de hace un año. A nivel nacional el precio de la energía sube mensualmente un 1% y baja un 24,3% respecto al año anterior.

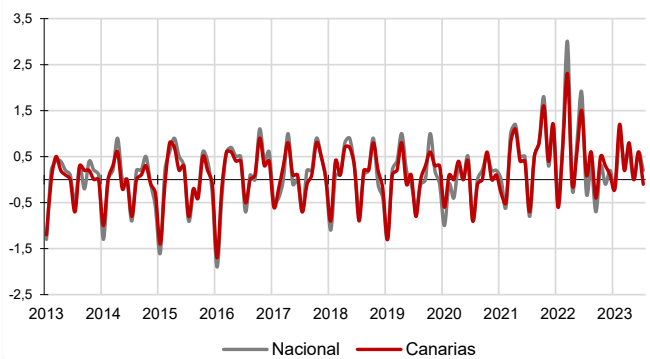
Inflación Subyacente

La inflación subyacente (índice general sin alimentos no elaborados ni productos energéticos) desciende mensualmente un 0,2% en Canarias y no registra variación a nivel nacional. La tasa anual en las Islas es del 6,2%, 2,6 puntos superior al índice general canario e igual a la subyacente nacional.

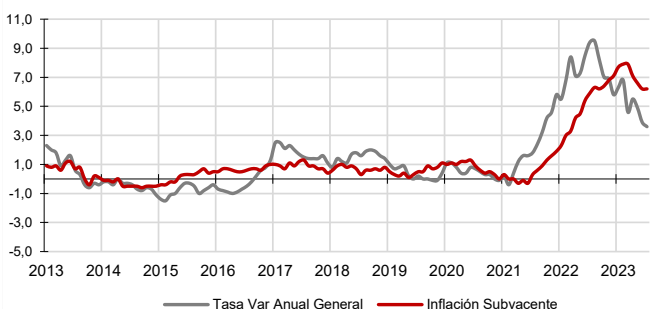
IPC - INDICE



IPC - VARIACIÓN MENSUAL

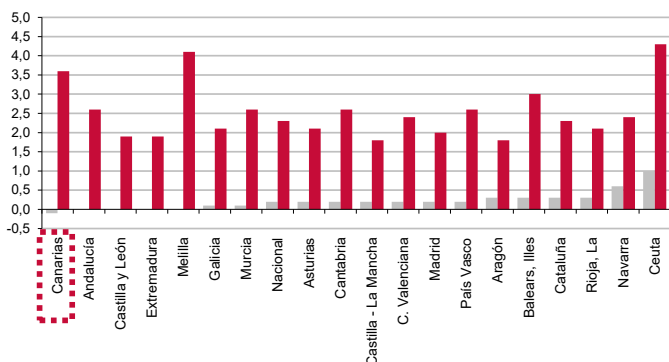


INFLACIÓN SUBYACENTE EN CANARIAS
Tasa de variación interanual



IPC POR COMUNIDADES AUTONOMAS

Tasa de variación interanual
Tasa de variación mensual



Comunidades Autónomas

Canarias fue la única región en la que disminuyeron los precios en el mes de julio. En Andalucía, Castilla y León, Extremadura y Melilla no varió el IPC y de las regiones que registraron aumentos en Ceuta se produjo el más elevado (1%) y en Galicia y Murcia el más bajo (0,1%).

Atendiendo a la tasa interanual, han subido los precios en todas las regiones. El mayor incremento fue del 4,3% y se registró en Ceuta, seguido del 4,1% de Melilla y del 3,6% de Canarias. Los aumentos menos acusados se han producido en Aragón y Castilla-La Mancha (1,8%), seguidos de Extremadura y Castilla y León (1,9%).

Restaurantes y hoteles

Los precios suben un 0,7% mensualmente en el grupo "Restaurantes y hoteles" en Canarias y un 0,6% en el conjunto nacional.

La tasa anual es positiva en las Islas (7,9%) y superior a la nacional (6,5%).

Carburantes y combustibles

El grupo especial "Carburantes y combustibles" desciende en el mes un 1% en Canarias y sube un 1,7% a nivel nacional.

Por lo que se refiere a la tasa anual, baja en las Islas un 11% y un 14,8% a nivel nacional.

Provincial

Los precios bajan mensualmente un 0,1% en la provincia de Santa Cruz de Tenerife y un 0,2% en la de Las Palmas.

Las tasas anuales son positivas y muestran que Santa Cruz de Tenerife (4,5%) ha registrado un incremento 1,6 puntos por encima del de Las Palmas (2,9%).

Lo mejor y lo peor del mes

Las rúbricas con aumento de precios más acusado en el mes son "Azúcar" (36%), seguida de "Patatas y sus preparados" (26,4%) y "Leche" (23,2%).

Por el contrario, "Calefacción, alumbrado y distribución de agua" (-30,6%), "Transporte público urbano" (-22,9%) y "Transporte público interurbano" (-6,7%), experimentan los mayores descensos de precios.

Efecto Euro

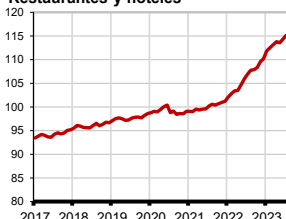
La cotización del euro frente al dólar subió 0,0124 en julio, pasando de 1,0899\$ a 1,1023\$. El valor máximo se alcanzó el día 18 y fue de 1,1255\$ y el mínimo se situó en 1,0879\$ el día 5 de julio.

Grupos - Índices

Ocio y cultura



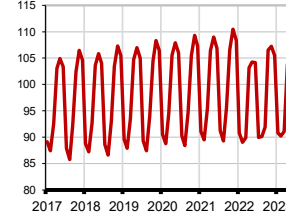
Restaurantes y hoteles



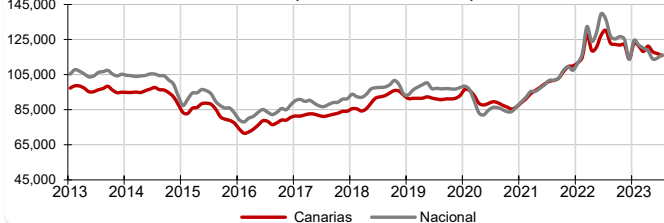
Muebles, artículos del hogar, etc.



Vestido y calzado



Carburantes y combustibles
INDICE (año base 2021=100)



LOS MAYORES ABARATAMIENTOS DEL MES

Por rúbrica	Variación mensual en Canarias
Calefacción, alumbrado y distribución de agua	-30,6%
Transporte público urbano	-22,9%
Transporte público interurbano	-6,7%

LOS MAYORES ENCARECIMIENTOS DEL MES

Por rúbrica	Variación mensual en Canarias
Azúcar	36,0%
Patatas y sus preparados	26,4%
Leche	23,2%