

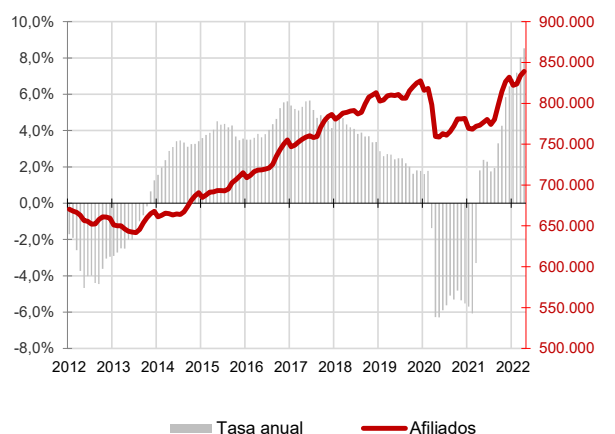
CANARIAS AFILIADOS A LA SEGURIDAD SOCIAL



Abril 2022

La media de afiliados a la Seguridad Social en Canarias aumenta en abril en 5.225 ocupados (0,6%) respecto al mes anterior y se sitúa en los 839.049 trabajadores, 65.941 más que hace un año (8,5%). A nivel nacional se registra un incremento de 184.577 (0,9%) trabajadores en el mes y un crecimiento anual que se cifra en el 5,1%.

Afiliados a la Seguridad Social Canarias

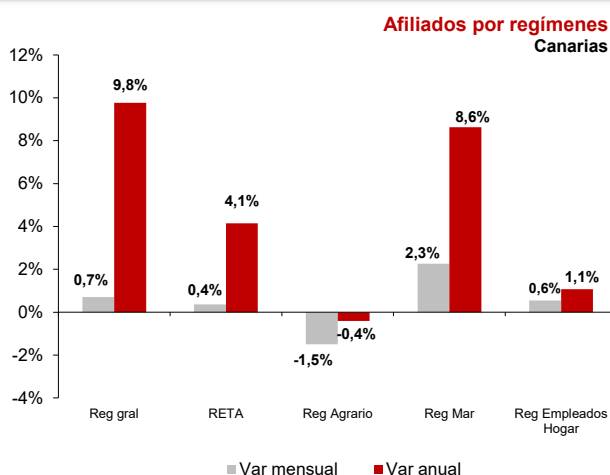


Afiliados a la Seguridad Social

La media mensual de trabajadores afiliados a la Seguridad Social se sitúa en abril en 839.049 personas, lo que supone un aumento mensual en la afiliación de 5.225 trabajadores (0,6%) y un incremento de 65.941 afiliados en el Archipiélago respecto a abril de 2021, que se cuantifica en una tasa anual del 8,5%.

En el conjunto nacional, la media de afiliados sube en 184.577 (0,9%) y coloca el total de personas que cotizan a la Seguridad Social en 20.019.080 trabajadores, 963.782 más que hace un año, lo que supone una tasa anual del 5,1%.

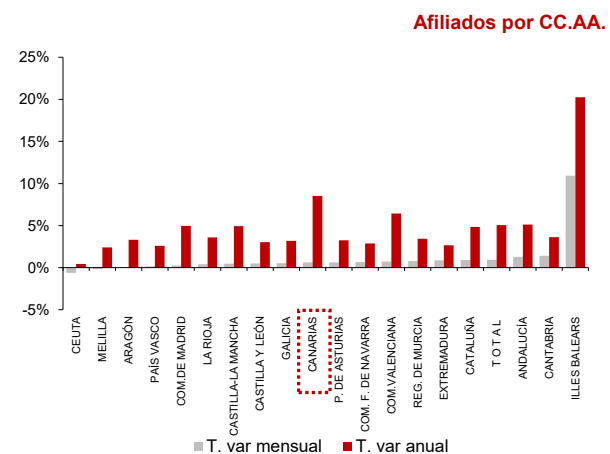
Regímenes de afiliación



La media de afiliados al régimen general aumentó un 0,7% en el mes y la tasa anual subió un 9,8%. Por su parte, los trabajadores autónomos experimentan un incremento del 0,4% mensual y del 4,1% anual.

El régimen agrario baja un 1,5% en el mes y un 0,4% en el año. El régimen del mar aumenta su afiliación un 2,3% sobre el mes anterior y la tasa anual se cifra en el 8,6%. El sistema especial de empleados del hogar aumenta un 0,6% en el mes y un 1,1% anualmente.

Comunidades Autónomas



En la mayoría de las regiones españolas se han producido aumentos mensuales de la afiliación media. El mayor fue del 10,9% en las Islas Baleares, seguido del 1,4% en Cantabria y del 1,3% en Andalucía. Aragón no registró variación y el País Vasco (0,2%) y la Comunidad de Madrid (0,3%) registraron el menor aumento de afiliación.

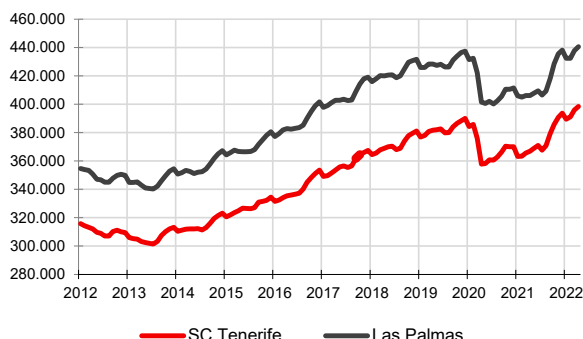
Respecto a la tasa de variación anual, la afiliación ha crecido en todas las regiones. El mayor incremento se produjo en las Islas Baleares (20,2%), seguido de Canarias (8,5%) y la Comunidad Valenciana (6,4%) y el menor en Ceuta (0,5%), seguido de Melilla (2,4%) y el País Vasco (2,6%).

CANARIAS AFILIADOS A LA SEGURIDAD SOCIAL



Abril 2022

Afiliados a la Seguridad Social por provincias

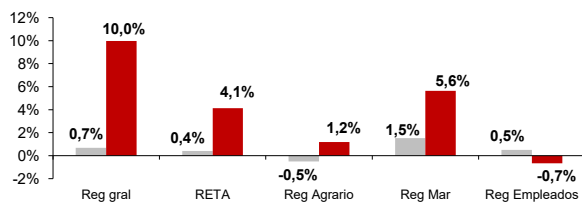


Afiliación provincial

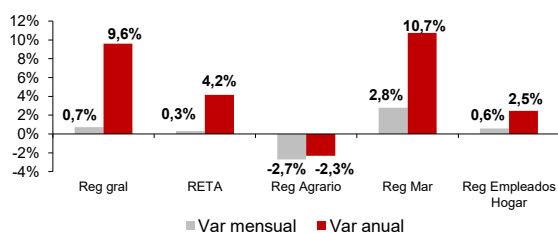
La provincia de Santa Cruz de Tenerife registra una evolución mensual positiva con 2.439 trabajadores más (0,6%) hasta un total de 398.455. En Las Palmas el número de afiliaciones se sitúa en abril en 440.593, debido al aumento de 2.786 trabajadores registrado en el último mes (0,6%).

Las tasas de variación anual reflejan un aumento del 8,6% en Santa Cruz de Tenerife y del 8,5% en Las Palmas. En términos absolutos existen 31.557 trabajadores más que hace un año en Santa Cruz de Tenerife y 34.384 más en Las Palmas.

Provincia de S/C de Tenerife



Provincia de Las Palmas



Régimenes por provincias

Los afiliados al régimen general suben un 0,7% tanto en la provincia de Santa Cruz de Tenerife como en la de Las Palmas.

Los afiliados en el régimen de autónomos aumentan un 0,4% en Santa Cruz de Tenerife y un 0,3% en Las Palmas.

El régimen agrario desciende un 0,5% en abril en Santa Cruz de Tenerife y un 2,7% en Las Palmas. En el caso de la afiliación al régimen del mar aumenta un 1,5% en Santa Cruz de Tenerife y un 2,8% en Las Palmas. Por último, el de empleados del hogar sube un 0,5% en la provincia de Santa Cruz de Tenerife y un 0,6% en la de Las Palmas.

Regional / Nacional

	Canarias				España			
	Último dato	Tasa mensual	Tasa media*	Tasa anual	Último dato	Tasa mensual	Tasa media*	Tasa anual
Afiliados medios a la Seg. Soc.	839.049	0,6%	7,6%	8,5%	20.019.080	0,9%	4,7%	5,1%
Régimen General	673.633	0,7%	8,6%	9,8%	15.516.354	1,1%	6,0%	6,6%
Régimen Autónomo	135.583	0,4%	4,3%	4,1%	3.332.636	0,3%	1,5%	1,2%
Régimen Agrario	13.242	-1,5%	0,1%	-0,4%	728.415	0,9%	-4,2%	-4,0%
Reg. Mar (Cta. Ajena)	5.952	2,5%	7,6%	9,2%	48.979	4,2%	1,1%	1,8%
Reg. Mar (Cta. Propia)	651	0,4%	4,2%	3,9%	13.349	-0,2%	-1,3%	-0,5%
Reg. Empleadas hogar	9.987	0,6%	1,3%	1,1%	378.350	0,0%	-1,1%	-1,6%

Provincial

	Santa Cruz de Tenerife				Las Palmas			
	Último dato	Tasa mensual	Tasa media*	Tasa anual	Último dato	Tasa mensual	Tasa media*	Tasa anual
Afiliados medios a la Seg. Soc.	398.455	0,6%	7,9%	8,6%	440.593	0,6%	7,4%	8,5%
Régimen General	316.713	0,7%	9,1%	10,0%	356.920	0,7%	8,3%	9,6%
Régimen Autónomo	67.390	0,4%	4,4%	4,1%	68.193	0,3%	4,2%	4,2%
Régimen Agrario	7.342	-0,5%	1,7%	1,2%	5.900	-2,7%	-1,7%	-2,3%
Reg. Mar (Cta. Ajena)	2.350	1,6%	5,2%	6,4%	3.603	3,0%	9,3%	11,1%
Reg. Mar (Cta. Propia)	321	0,6%	2,2%	0,7%	330	0,2%	6,2%	7,2%
Reg. Empleadas hogar	4.339	0,5%	-0,5%	-0,7%	5.648	0,6%	2,8%	2,5%

* promedio de lo que va de año