

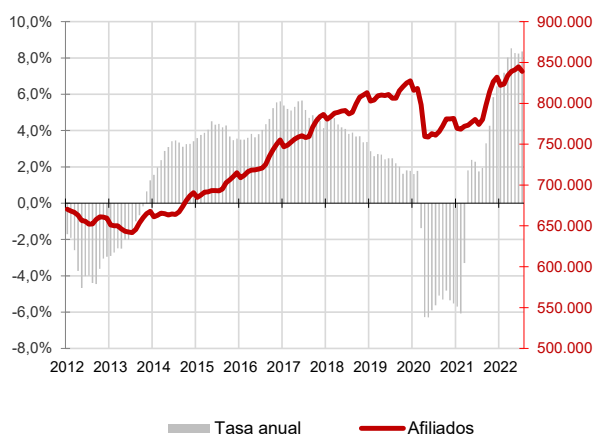
CANARIAS AFILIADOS A LA SEGURIDAD SOCIAL



Julio 2022

La media de afiliados a la Seguridad Social en Canarias disminuye en julio en 5.676 ocupados (-0,7%) respecto al mes anterior y se sitúa en los 838.986 trabajadores, 64.680 más que hace un año (8,4%). A nivel nacional se registra un descenso de 7.366 trabajadores en el mes y un crecimiento anual que se cifra en el 3,8%.

Afiliados a la Seguridad Social Canarias



Afiliados a la Seguridad Social

La media mensual de trabajadores afiliados a la Seguridad Social se sitúa en julio en 838.986 personas, lo que supone un descenso mensual en la afiliación de 5.676 trabajadores (-0,7%) y un incremento de 64.680 afiliados en el Archipiélago respecto a julio de 2021, que se cuantifica en una tasa anual del 8,4%.

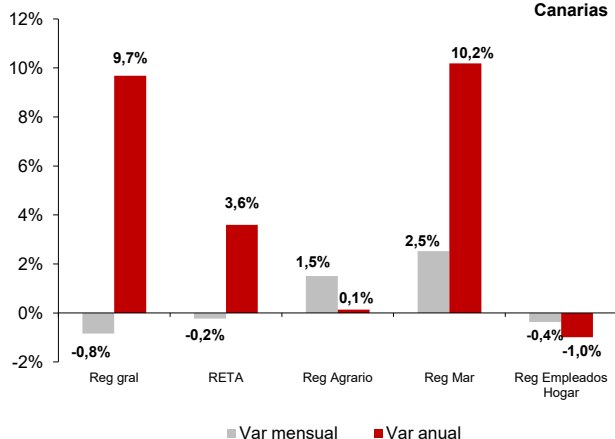
En el conjunto nacional, la media de afiliados baja en 7.366 y coloca el total de personas que cotizan a la Seguridad Social en 20.340.964 trabajadores, 749.236 más que hace un año, lo que supone una tasa anual del 3,8%.

Regímenes de afiliación

La media de afiliados al régimen general disminuyó un 0,8% en el mes y la tasa anual subió un 9,7%. Por su parte, los trabajadores autónomos experimentan un descenso del 0,2% mensual y un aumento del 3,6% anual.

El régimen agrario sube un 1,5% en el mes y un 0,1% en el año. El régimen del mar aumenta su afiliación un 2,5% sobre el mes anterior y la tasa anual se cifra en el 10,2%. El sistema especial de empleados del hogar disminuye un 0,4% en el mes y un 1% anualmente.

Afiliados por regímenes Canarias

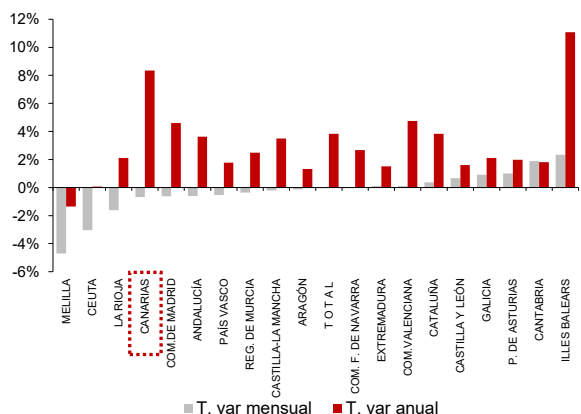


Comunidades Autónomas

En casi todas las regiones españolas se han producido descensos mensuales de la afiliación media. El mayor fue del -4,7% en Melilla, seguido del -3% en Ceuta y el menor fue del -0,1% en Aragón. Navarra no registró variación y de las regiones en las que aumentó la afiliación, en las Islas Baleares se produjo la tasa más alta (2,3%) y en Extremadura la más baja (0,1%). Canarias (-0,7%) registró el cuarto mayor descenso mensual de afiliación.

Respecto a la tasa de variación anual, la afiliación ha crecido en todas las regiones excepto en Melilla (-1,4%). El mayor incremento se produjo en las Islas Baleares (11,1%), seguido de Canarias (8,4%) y la Comunidad Valenciana (4,8%) y el menor en Ceuta (0,1%), seguido de Aragón (1,3%).

Afiliados por CC.AA.

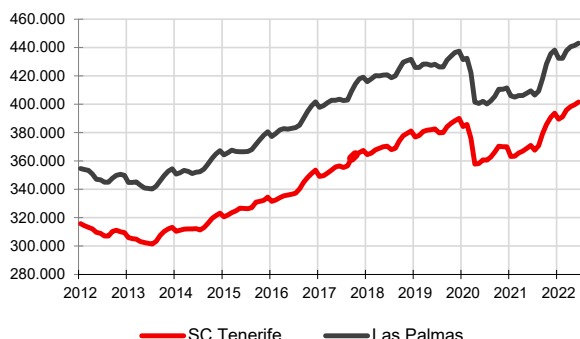


CANARIAS AFILIADOS A LA SEGURIDAD SOCIAL



Julio 2022

Afiliados a la Seguridad Social por provincias

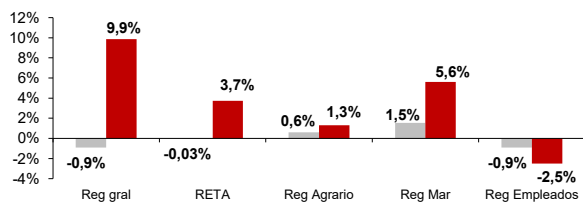


Afiliación provincial

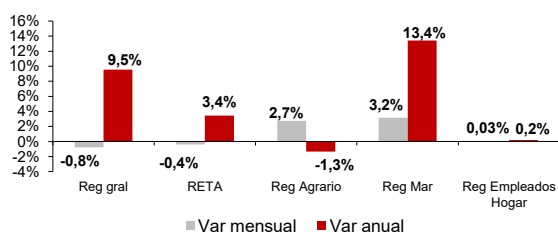
La provincia de Santa Cruz de Tenerife registra una evolución mensual negativa con 2.869 trabajadores menos (-0,7%) hasta un total de 398.703. En Las Palmas el número de afiliaciones se sitúa en julio en 440.283, debido al descenso de 2.807 trabajadores registrado en el último mes (-0,6%).

Las tasas de variación anual reflejan un aumento del 8,4% en Santa Cruz de Tenerife y del 8,3% en Las Palmas. En términos absolutos existen 30.961 trabajadores más que hace un año en Santa Cruz de Tenerife y 33.718 más en Las Palmas.

Provincia de S/C de Tenerife



Provincia de Las Palmas



Régimenes por provincias

Los afiliados al régimen general bajan un 09% en la provincia de Santa Cruz de Tenerife y un 0,8% en la de Las Palmas.

Los afiliados en el régimen de autónomos descienden ligeramente en Santa Cruz de Tenerife (-0,03%) y bajan un 0,4% en Las Palmas.

El régimen agrario aumenta un 0,6% en julio en Santa Cruz de Tenerife y un 2,7% en Las Palmas. En el caso de la afiliación al régimen del mar sube un 1,5% en Santa Cruz de Tenerife y un 3,2% en Las Palmas. Por último, el de empleados del hogar disminuye un 0,9% en la provincia de Santa Cruz de Tenerife y aumenta un 0,03% en la de Las Palmas.

Regional / Nacional

	Canarias				España			
	Último dato	Tasa mensual	Tasa media*	Tasa anual	Último dato	Tasa mensual	Tasa media*	Tasa anual
Afiliados medios a la Seg. Soc.	838.986	-0,7%	7,9%	8,4%	20.340.964	0,0%	4,5%	3,8%
Régimen General	673.027	-0,8%	9,0%	9,7%	15.887.339	0,3%	5,9%	5,1%
Régimen Autónomo	136.232	-0,2%	4,1%	3,6%	3.340.946	-0,3%	1,2%	0,5%
Régimen Agrario	12.919	1,5%	0,1%	0,1%	667.956	-7,2%	-4,4%	-4,9%
Reg. Mar (Cta. Ajena)	6.227	2,8%	8,8%	10,9%	54.377	3,7%	2,1%	2,7%
Reg. Mar (Cta. Propia)	661	0,3%	4,0%	4,1%	13.405	0,5%	-1,0%	-0,7%
Reg. Empleadas hogar	9.921	-0,4%	0,6%	-1,0%	375.932	-0,6%	-1,6%	-2,2%

Provincial

	Santa Cruz de Tenerife				Las Palmas			
	Último dato	Tasa mensual	Tasa media*	Tasa anual	Último dato	Tasa mensual	Tasa media*	Tasa anual
Afiliados medios a la Seg. Soc.	398.703	-0,7%	8,1%	8,4%	440.283	-0,6%	7,8%	8,3%
Régimen General	316.471	-0,9%	9,3%	9,9%	356.556	-0,8%	8,7%	9,5%
Régimen Autónomo	67.894	0,0%	4,2%	3,7%	68.337	-0,4%	4,0%	3,4%
Régimen Agrario	7.328	0,6%	1,5%	1,3%	5.591	2,7%	-1,7%	-1,3%
Reg. Mar (Cta. Ajena)	2.399	1,8%	6,2%	6,3%	3.827	3,4%	10,5%	13,9%
Reg. Mar (Cta. Propia)	323	-0,1%	1,4%	0,5%	337	0,7%	6,7%	7,8%
Reg. Empleadas hogar	4.287	-0,9%	-0,9%	-2,5%	5.634	0,0%	1,8%	0,2%

* promedio de lo que va de año