

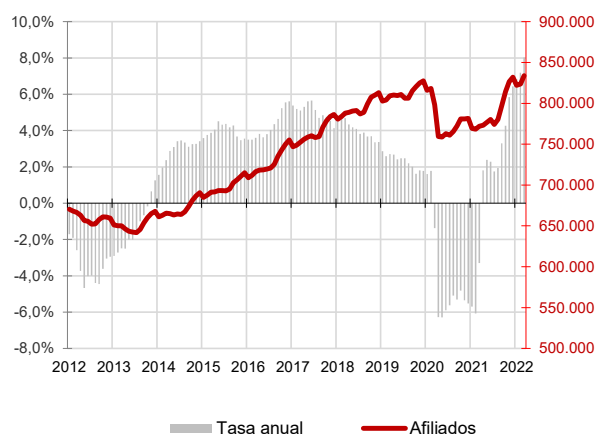
# CANARIAS AFILIADOS A LA SEGURIDAD SOCIAL



Marzo 2022

La media de afiliados a la Seguridad Social en Canarias aumenta en marzo en 10.186 ocupados (1,2%) respecto al mes anterior y se sitúa en los 833.823 trabajadores, 61.948 más que hace un año (8%). A nivel nacional se registra un incremento de 140.232 (0,7%) trabajadores en el mes y un crecimiento anual que se cifra en el 4,8%.

Afiliados a la Seguridad Social Canarias



Afiliados a la Seguridad Social

La media mensual de trabajadores afiliados a la Seguridad Social se sitúa en marzo en 833.823 personas, lo que supone un aumento mensual en la afiliación de 10.186 trabajadores (1,2%) y un incremento de 61.948 afiliados en el Archipiélago respecto a marzo de 2021, que se cuantifica en una tasa anual del 8%.

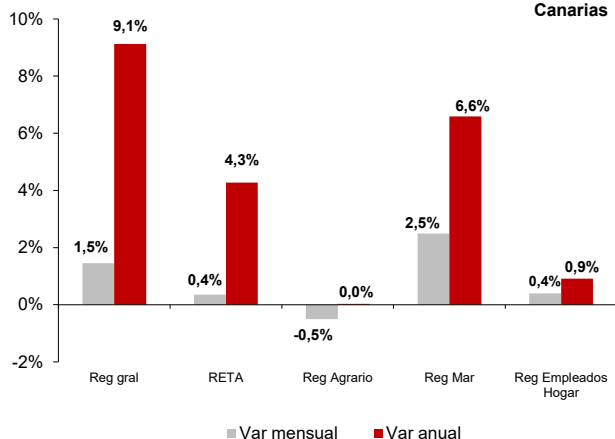
En el conjunto nacional, la media de afiliados sube en 140.232 (0,7%) y coloca el total de personas que cotizan a la Seguridad Social en 19.834.504 trabajadores, 913.602 más que hace un año, lo que supone una tasa anual del 4,8%.

Regímenes de afiliación

La media de afiliados al régimen general aumentó un 1,5% en el mes y la tasa anual subió un 9,1%. Por su parte, los trabajadores autónomos experimentan un incremento del 0,4% mensual y del 4,3% anual.

El régimen agrario baja un 0,5% en el mes y no registra variación porcentual en el año. El régimen del mar aumenta su afiliación un 2,5% sobre el mes anterior y la tasa anual se cifra en el 6,6%. El sistema especial de empleados del hogar aumenta un 0,4% en el mes y un 0,9% anualmente.

Afiliados por regímenes Canarias

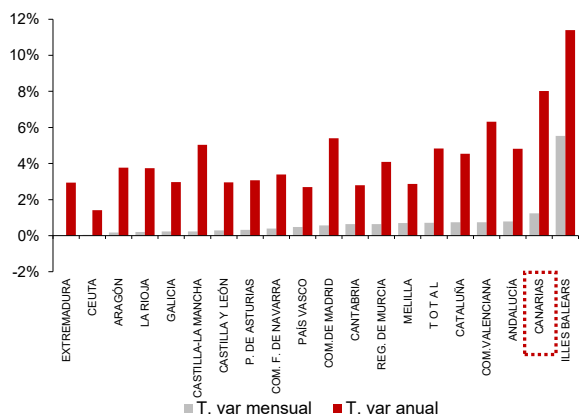


Comunidades Autónomas

En la mayoría de las regiones españolas se han producido aumentos mensuales de la afiliación media. El mayor fue del 5,5% en las Islas Baleares, seguido del 1,2% en Canarias y del 0,8% en Andalucía. Extremadura y Ceuta no registran variación y Aragón, La Rioja, Galicia y Castilla-La Mancha registraron el menor aumento de afiliación (0,2%).

Respecto a la tasa de variación anual, la afiliación ha crecido en todas las regiones. El mayor incremento se produjo en las Islas Baleares (11,4%), seguido de Canarias (8%) y la Comunidad Valenciana (6,3%) y el menor en Ceuta (1,4%), seguido del País Vasco (2,7%).

Afiliados por CC.AA.

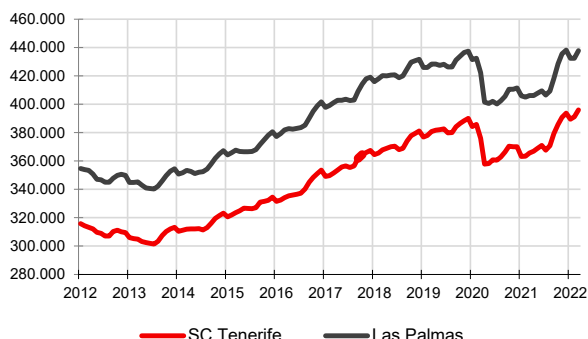


# CANARIAS AFILIADOS A LA SEGURIDAD SOCIAL



Marzo 2022

## Afiliados a la Seguridad Social por provincias

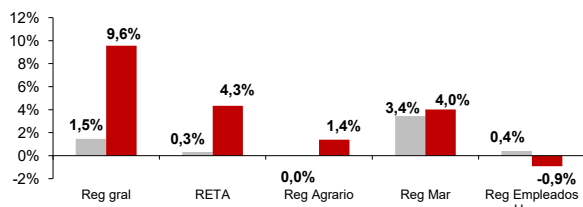


## Afiliación provincial

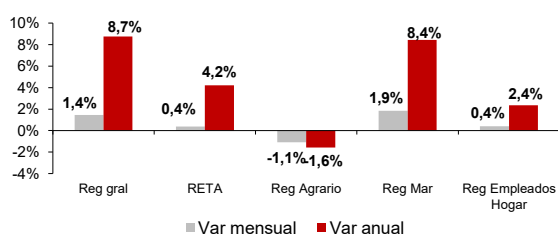
La provincia de Santa Cruz de Tenerife registra una evolución mensual positiva con 4.863 trabajadores más (1,2%) hasta un total de 396.016. En Las Palmas el número de afiliaciones se sitúa en marzo en 437.807, debido al aumento de 5.323 trabajadores registrado en el último mes.

Las tasas de variación anual reflejan un aumento del 8,3% en Santa Cruz de Tenerife y del 7,8% en Las Palmas. En términos absolutos existen 30.382 trabajadores más que hace un año en Santa Cruz de Tenerife y 31.566 más en Las Palmas.

## Provincia de S/C de Tenerife



## Provincia de Las Palmas



## Régimenes por provincias

Los afiliados al régimen general suben en la provincia de Santa Cruz de Tenerife un 1,5% y un 1,4% en la de Las Palmas.

Los afiliados en el régimen de autónomos aumentan un 0,3% en Santa Cruz de Tenerife y un 0,4% en Las Palmas.

El régimen agrario no registra variación porcentual en marzo en Santa Cruz de Tenerife y baja un 1,1% en Las Palmas. En el caso de la afiliación al régimen del mar aumenta un 3,4% en Santa Cruz de Tenerife y un 1,9% en Las Palmas. Por último, el de empleados del hogar sube un 0,4% tanto en la provincia de Santa Cruz de Tenerife como en la de Las Palmas.

## Regional / Nacional

	Canarias				España			
	Último dato	Tasa mensual	Tasa media*	Tasa anual	Último dato	Tasa mensual	Tasa media*	Tasa anual
Afiliados medios a la Seg. Soc.	833.823	1,2%	7,4%	8,0%	19.834.504	0,7%	4,5%	4,8%
Régimen General	668.895	1,5%	8,2%	9,1%	15.348.911	0,9%	5,8%	6,2%
Régimen Autónomo	135.094	0,4%	4,3%	4,3%	3.323.536	0,2%	1,6%	1,4%
Régimen Agrario	13.444	-0,5%	0,3%	0,0%	722.197	-0,4%	-4,3%	-3,3%
Reg. Mar (Cta. Ajena)	5.809	2,6%	7,1%	6,8%	47.024	2,1%	0,9%	-0,2%
Reg. Mar (Cta. Propia)	649	1,1%	4,3%	4,4%	13.376	-0,4%	-1,6%	-1,3%
Reg. Empleadas hogar	9.932	0,4%	1,4%	0,9%	378.466	0,0%	-1,0%	-1,3%

## Provincial

	Santa Cruz de Tenerife				Las Palmas			
	Último dato	Tasa mensual	Tasa media*	Tasa anual	Último dato	Tasa mensual	Tasa media*	Tasa anual
Afiliados medios a la Seg. Soc.	396.016	1,2%	7,7%	8,3%	437.807	1,2%	7,0%	7,8%
Régimen General	314.577	1,5%	8,8%	9,6%	354.318	1,4%	7,8%	8,7%
Régimen Autónomo	67.112	0,3%	4,5%	4,3%	67.983	0,4%	4,2%	4,2%
Régimen Agrario	7.380	0,0%	1,8%	1,4%	6.064	-1,1%	-1,5%	-1,6%
Reg. Mar (Cta. Ajena)	2.312	3,8%	4,8%	4,3%	3.497	1,9%	8,7%	8,6%
Reg. Mar (Cta. Propia)	319	0,9%	2,7%	1,7%	330	1,4%	5,9%	7,2%
Reg. Empleadas hogar	4.318	0,4%	-0,4%	-0,9%	5.615	0,4%	2,8%	2,4%

\* promedio de lo que va de año