

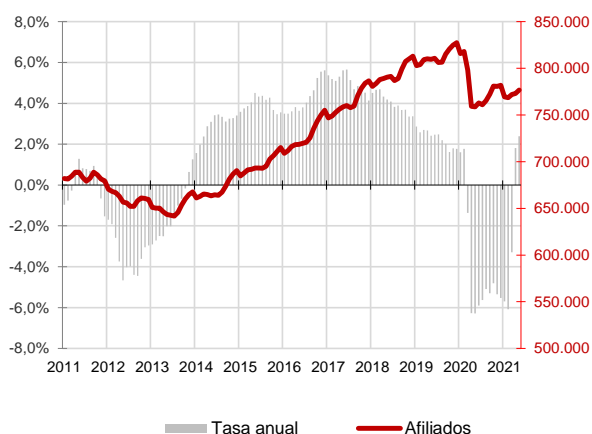
CANARIAS AFILIADOS A LA SEGURIDAD SOCIAL



Mayo 2021

La media de afiliados a la Seguridad Social en Canarias aumenta en mayo en 3.684 ocupados (0,5%) respecto al mes anterior y se sitúa en los 776.792 trabajadores, 18.077 más que hace un año (2,4%). A nivel nacional se registra un incremento de 211.923 (1,1%) trabajadores en el mes y el aumento anual se cifra en el 3,8%.

Afiliados a la Seguridad Social Canarias

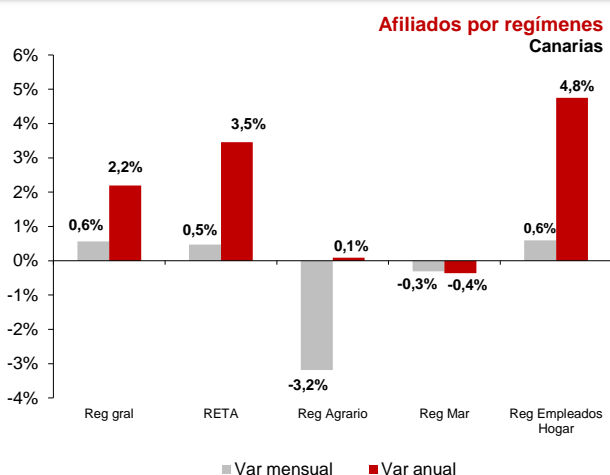


Afiliados a la Seguridad Social

La media mensual de trabajadores afiliados a la Seguridad Social se sitúa en mayo en 776.792 personas, lo que supone un aumento mensual en la afiliación de 3.684 trabajadores y de 18.077 afiliados en el Archipiélago respecto a mayo de 2020, que se cuantifica en una tasa anual del 2,4%.

En el conjunto nacional, la media de afiliados sube en 211.923 y coloca el total de personas que cotizan a la Seguridad Social en 19.267.221 trabajadores, 711.092 más que hace un año, lo que supone una tasa anual del 3,8%.

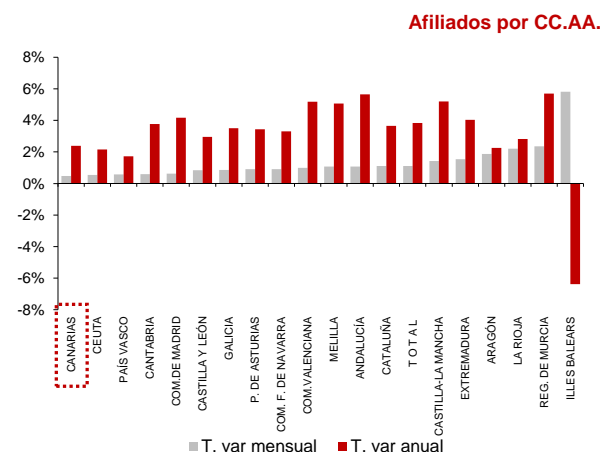
Regímenes de afiliación



La media de afiliados al régimen general aumentó un 0,6% en el mes y la tasa anual subió un 2,2%. Por su parte, los trabajadores autónomos experimentan un incremento del 0,5% mensual y del 3,5% anual.

El régimen agrario baja un 3,2% en el mes y sube un 0,1% en el año. El régimen del mar disminuye su afiliación un 0,3% sobre el mes anterior y la tasa anual se cifra en el -0,4%. El sistema especial de empleados del hogar sube un 0,6% en el mes y un 4,8% anualmente.

Comunidades Autónomas



En todas las regiones españolas se han producido aumentos mensuales de la afiliación media. El mayor fue del 5,8% en las Islas Baleares, seguido del 2,4% registrado en la Región de Murcia y del 2,2% en La Rioja. El crecimiento menos acusado fue el 0,5% de Canarias y Ceuta.

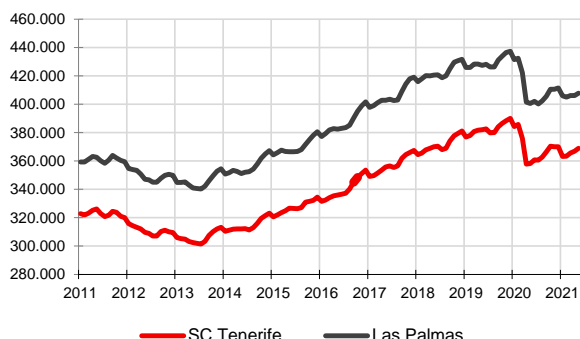
Respecto a la tasa de variación anual, la afiliación ha crecido en casi todas las regiones. El mayor incremento se produjo en Andalucía y la Región de Murcia (5,7%), seguido de Castilla-La Mancha y la Comunidad Valenciana (5,2%) y el menor en el País Vasco (1,7%). Las Islas Baleares (-6,4%) es la única región en las que cayó la afiliación media.

CANARIAS AFILIADOS A LA SEGURIDAD SOCIAL



Mayo 2021

Afiliados a la Seguridad Social por provincias

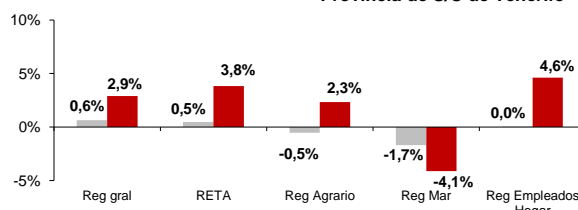


Afiliación provincial

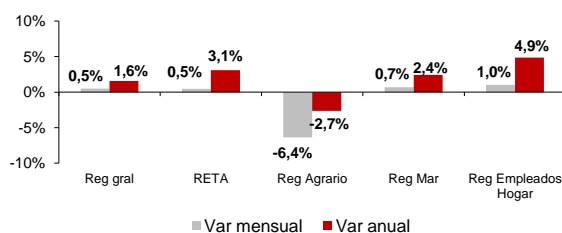
La provincia de Santa Cruz de Tenerife registra una evolución mensual positiva con 2.069 trabajadores más (0,6%) hasta un total de 368.967. En Las Palmas el número de afiliaciones se sitúa en mayo en 407.825, debido al aumento de 1.615 trabajadores registrada en el último mes (0,4%).

Las tasas de variación anual reflejan un aumento del 3% en Santa Cruz de Tenerife y del 1,8% en Las Palmas. En términos absolutos existen 10.841 trabajadores más que hace un año en Santa Cruz de Tenerife y 7.236 más en Las Palmas.

Provincia de S/C de Tenerife



Provincia de Las Palmas



Regímenes por provincias

Los afiliados al régimen general suben en la provincia de Santa Cruz de Tenerife un 0,6% y un 0,5% en la de Las Palmas.

Los afiliados en el régimen de autónomos aumentan un 0,5% tanto en Santa Cruz de Tenerife como en Las Palmas.

El régimen agrario baja en mayo un 0,5% en Santa Cruz de Tenerife y un 6,4% en Las Palmas. En el caso de la afiliación al régimen del mar baja un 1,7% en Santa Cruz de Tenerife y sube un 0,7% en Las Palmas. Por último, el de empleados del hogar no registra variación en la provincia de Santa Cruz de Tenerife y aumenta un 1% en la de Las Palmas.

Regional / Nacional

	Canarias				España			
	Último dato	Tasa mensual	Tasa media*	Tasa anual	Último dato	Tasa mensual	Tasa media*	Tasa anual
Afiliados medios a la Seg. Soc.	776.792	0,5%	-2,3%	2,4%	19.267.221	1,1%	0,5%	3,8%
Régimen General	617.119	0,6%	-3,1%	2,2%	14.728.559	1,2%	0,4%	4,4%
Régimen Autónomo	130.800	0,5%	1,3%	3,5%	3.307.938	0,5%	1,3%	2,7%
Régimen Agrario	12.873	-3,2%	-1,8%	0,1%	781.915	3,0%	0,6%	-1,2%
Reg. Mar (Cta. Ajena)	5.428	-0,5%	-5,7%	-0,7%	48.623	1,1%	-2,4%	0,8%
Reg. Mar (Cta. Propia)	633	0,9%	0,4%	2,5%	13.352	-0,5%	-2,6%	-2,5%
Reg. Empleadas hogar	9.939	0,6%	0,8%	4,8%	385.776	0,4%	-1,1%	3,0%

Provincial

	Santa Cruz de Tenerife				Las Palmas			
	Último dato	Tasa mensual	Tasa media*	Tasa anual	Último dato	Tasa mensual	Tasa media*	Tasa anual
Afiliados medios a la Seg. Soc.	368.967	0,6%	-1,8%	3,0%	407.825	0,4%	-2,7%	1,8%
Régimen General	289.873	0,6%	-2,6%	2,9%	327.246	0,5%	-3,4%	1,6%
Régimen Autónomo	65.020	0,5%	1,6%	3,8%	65.779	0,5%	1,0%	3,1%
Régimen Agrario	7.218	-0,5%	0,1%	2,3%	5.655	-6,4%	-4,0%	-2,7%
Reg. Mar (Cta. Ajena)	2.163	-2,1%	-5,0%	-5,3%	3.264	0,7%	-6,1%	2,6%
Reg. Mar (Cta. Propia)	322	1,1%	1,0%	4,2%	311	0,8%	-0,2%	0,7%
Reg. Empleadas hogar	4.371	0,0%	1,7%	4,6%	5.568	1,0%	0,1%	4,9%

* promedio de lo que va de año