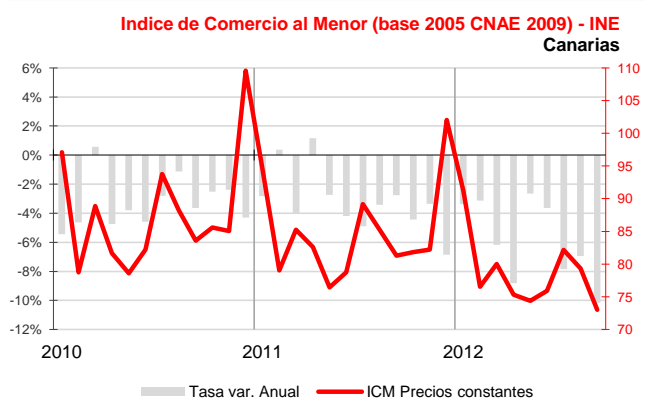




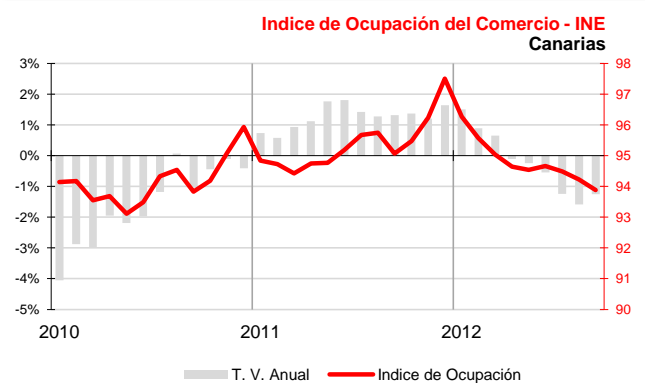
Nuevas caídas del consumo hacen que el comercio minorista registre el mayor descenso trimestral desde principios del año 2009.

El paro registrado en la actividad comercial canaria a 30 de septiembre contabiliza un aumento de 4.450 desempleados respecto a las cifras de hace un año y el promedio de afiliados a la seguridad social durante el tercer trimestre se reduce un 1,7% anual.



Índice de Comercio al por menor

La caída del consumo continúa aumentando y el comercio minorista canario registra durante el tercer trimestre de 2012 el mayor descenso en su actividad desde marzo de 2009, con una tasa anual negativa del promedio del **ICM** a precios constantes del 8,3%, lo que acelera aun más la caída respecto a la registrada en el anterior trimestre (-5,1%). El descenso en el conjunto nacional se cifra en el -7,2%.



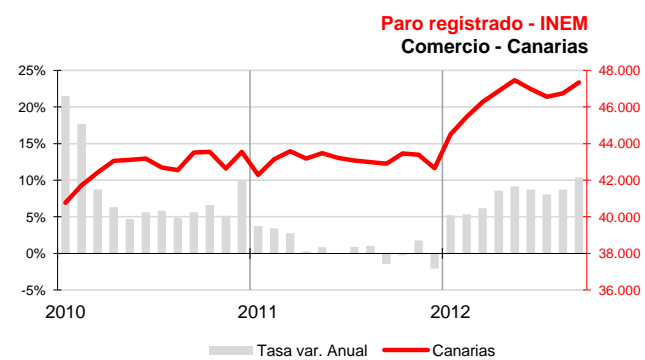
Mercado de trabajo

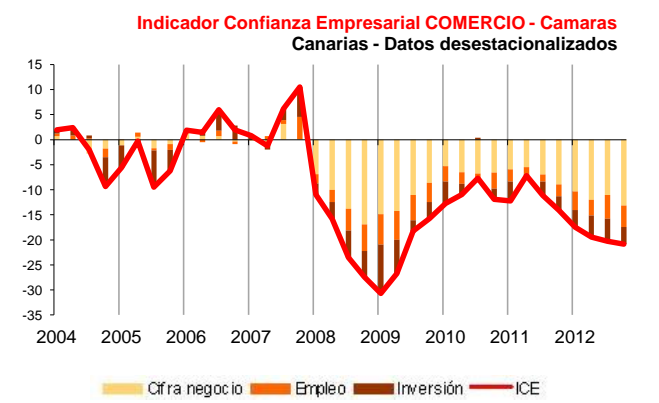
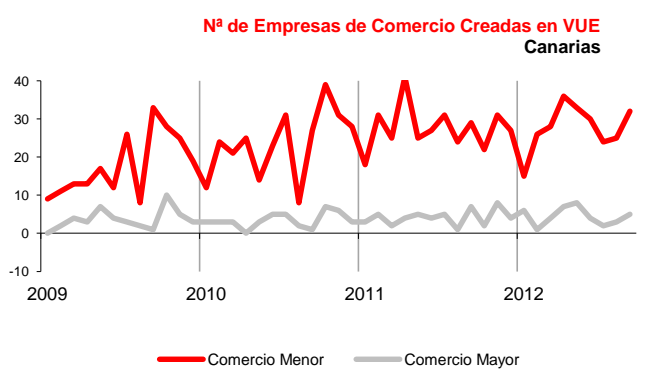
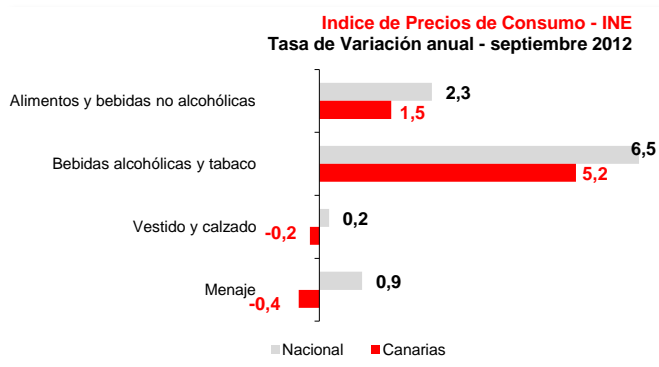
El **Índice de Ocupación del Comercio minorista** elaborado por el INE muestra una acusada reducción del empleo en el sector a una tasa anual del -1,4% en su promedio trimestral, mientras que la disminución en el conjunto nacional se mantiene con respecto al anterior trimestre y es dos décimas menor que la canaria (-1,2%).

El promedio de **afiliados a la seguridad social** en la rama de actividad comercial durante el tercer trimestre se reduce un 1,7% sobre la cifra de hace un año, este dato supera el registrado en el trimestre anterior y es la peor caída desde el segundo trimestre del año 2010. A 30 de septiembre, el número de afiliaciones del comercio canario alcanzó las 137.389, cifra levemente inferior a la registrada en el trimestre anterior pero que supone 2.370 afiliados menos en comercio que hace un año. Por lo que respecta al total nacional, la afiliación promedio del trimestre en comercio cayó a una tasa anual del -2,4%.



La actividad comercial canaria sufre un considerable ascenso del desempleo registrado en el tercer trimestre, con un 9,1% de aumento interanual en el promedio de **parados registrados**. El nivel de desempleados al finalizar septiembre se sitúa en 47.350 parados, 4.450 más que hace un año. Por su parte, en el conjunto nacional el paro comercial alcanza a 30 de septiembre la cifra de 627.569, con 74.092 desempleados más que hace un año y una tasa interanual del 13,7% en el promedio del trimestre.





Índice de precios de Consumo

Al cierre del trimestre, el grupo "Bebidas alcohólicas y tabaco" experimenta el mayor encarecimiento del Archipiélago y se encuentra un 5,2% más elevado que en septiembre de 2011, situándose 1,3 puntos porcentuales por debajo de la subida de precios nacional (6,5%). Le sigue el grupo "Alimentos y bebidas no alcohólicas" con una variación del 1,5% Canarias y del 2,3% Nacional. "Vestido y calzado" experimenta un decremento anual en Canarias del 0,2%, mientras que el dato nacional registró un aumento también del 0,2%. Por otro lado, "Menaje" reduce sus precios en el las Islas (-0,4%) mientras que se incrementa en el conjunto español (0,9%).

Creación de Empresas Comerciales

En el tercer trimestre se redujeron considerablemente las empresas dadas de alta a través de las Ventanillas Únicas Empresariales canarias (VUE). El total de 91 empresas comerciales creadas en este trimestre supuso un descenso del 22,9% respecto al trimestre anterior y del 6,2% si lo comparamos con el mismo período del año pasado. Tanto el comercio mayorista como el minorista contribuyen a este decremento con un 23,1% y un 3,6% menos, respectivamente, de empresas creadas sobre las de hace un año.

Indicador de Confianza Empresarial

El ICE del comercio refleja en la encuesta de octubre un empeoramiento de seis décimas, aumentando la desconfianza empresarial hasta un valor del indicador de -20,9. Este descenso se produce por la cifra de negocio, que registra una caída de 2,1 puntos, ya que tanto el empleo como la inversión aumentan los resultados de la encuesta del trimestre anterior.

Indicadores

Indicadores	Fecha	Último dato	Canarias			España				Fuente
			Tasa de variación interanual			Tasa de variación interanual				
			último dato	media trim	media lo que va de año	último dato	último dato	media trim	media lo que va de año	
Indice de Comercio al Menor	sep-12	73,02	-10,2%	-8,3%	-5,9%	73,34	-12,6%	-7,2%	-6,0%	INE
Indice de Ocupación del Comercio	sep-12	93,9	-1,2%	-1,4%	-0,2%	96,8	-1,2%	-1,2%	-1,1%	INE
Afiliados a la SS-Comercio	sep-12	137.389	-1,4%	-1,7%	-1,1%	2.952.621	-1,9%	-2,4%	-2,0%	MTAS
Paro registrado *	sep-12	47.350	10,4%	9,1%	7,8%	627.569	13,4%	13,7%	11,8%	INEM
IPC Alimentos y bebidas no alcohólicas	sep-12	101,7	1,5%	1,2%	1,2%	102,8	2,3%	2,0%	2,2%	INE
IPC Bebidas alcohólicas y tabaco	sep-12	105,9	5,2%	5,2%	5,1%	107,5	6,5%	8,6%	6,1%	INE
IPC Vestido y calzado	sep-12	95,6	-0,2%	-0,26%	-0,3%	95,6	0,2%	0,1%	0,2%	INE
IPC Menaje	sep-12	99,3	-0,4%	-0,5%	-0,3%	100,9	0,9%	0,5%	0,8%	INE
Comercios al mayor dados de alta en VUE	III Trim	10	-23,1%	-23,1%	11,1%					Camaras Canarias
Comercios al menor dados de alta en VUE	III Trim	81	-3,6%	-3,6%	-0,8%					Camaras Canarias

Indicador de Confianza Empresarial

Comercio

Indicador de Confianza Empresarial (oct. 2012)	Canarias		Fuente
	Resultados III Trim 12	Perspectivas IV Trim 12	
Indicador de Confianza Empresarial (oct. 2012)	-20,9		Camaras Canarias
La cifra de negocio	-48,0	-30,9	Camaras Canarias
El número de trabajadores con contrato	-12,1	-13,7	Camaras Canarias
La inversión	-12,8	-7,7	Camaras Canarias