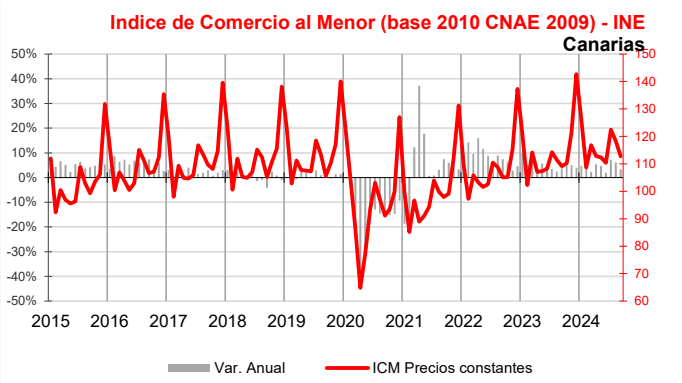


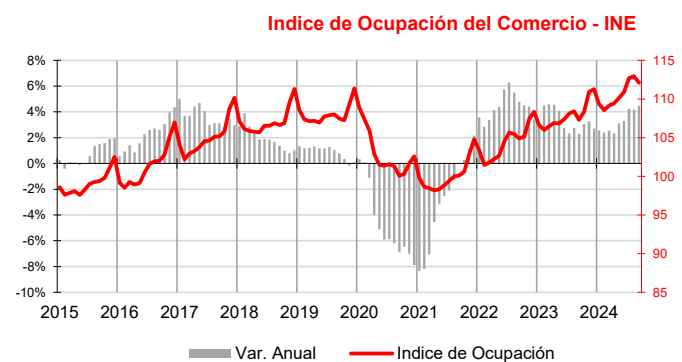
Las ventas y el empleo continúan mejorando las cifras de hace un año

El promedio del Índice de Comercio al por Menor registra un crecimiento anual del 5,6% en el tercer trimestre y del 4,7% en los primeros nueve meses del año, el más elevado del territorio nacional. Se mantiene el incremento del Índice de Ocupación del Comercio Minorista y de la afiliación a la Seguridad Social y el descenso del paro registrado. El número de empresas comerciales con trabajadores continúa descendiendo y en septiembre existen 296 empresas menos que hace un año.



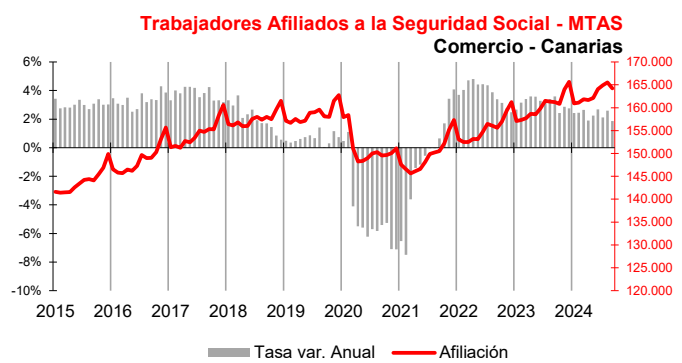
Índice de Comercio al por Menor

El comercio minorista canario mantiene durante el tercer trimestre de 2024 los resultados positivos en el **Índice de Comercio al por Menor (ICM)** a precios constantes, siendo este un 5,6% mejor que el de 2023 y, en lo que va de año, el más elevado del territorio nacional (4,7%). El aumento se produjo en todos los meses del trimestre, pero especialmente en julio, que mejoró en un 7,2% el índice de hace un año, mientras que en agosto el incremento fue del 6,2% y el más bajo, el 3,3%, en septiembre. A nivel nacional el promedio trimestral del ICM registró un incremento anual 3 puntos inferior al canario (2,6%).

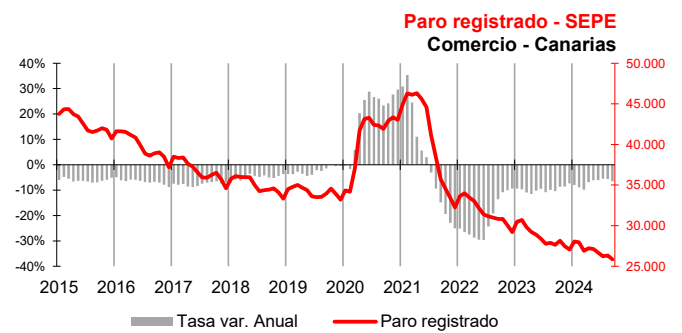


Mercado de trabajo

El **Índice de Ocupación del Comercio Minorista**, elaborado por el INE, continúa en el tercer trimestre la variación positiva iniciada hace casi tres años y muestra un incremento del 4,3% respecto al mismo periodo del año pasado, 2,4 puntos superior al nacional (1,9%) y, en lo que va de año, el segundo más elevado del territorio nacional, por detrás de la Comunidad de Madrid.



El promedio de afiliados a la **Seguridad Social** en la rama de actividad comercial registra durante el tercer trimestre un aumento del 2,2% sobre la cifra del año anterior. A 30 de septiembre, el número de afiliaciones del comercio canario alcanzó las 164.211, 2.997 más que hace un año. Por lo que respecta al total nacional, la afiliación promedio del trimestre también aumentó, pero a una tasa inferior a la canaria (1,3%).



Atendiendo al número de **parados inscritos** en las oficinas de empleo, el promedio del tercer trimestre continúa el descenso iniciado en 2021 (-5,9%). A finales de septiembre existían 25.851 parados registrados pertenecientes al sector comercial, 1.793 menos que hace un año. Por su parte, en el conjunto nacional, el paro comercial al finalizar el tercer trimestre alcanzaba la cifra de 366.964, con 16.140 desempleados menos que en el mismo período de 2023. Este buen resultado ha significado una caída del promedio trimestral del 4% respecto al mismo período del año pasado.



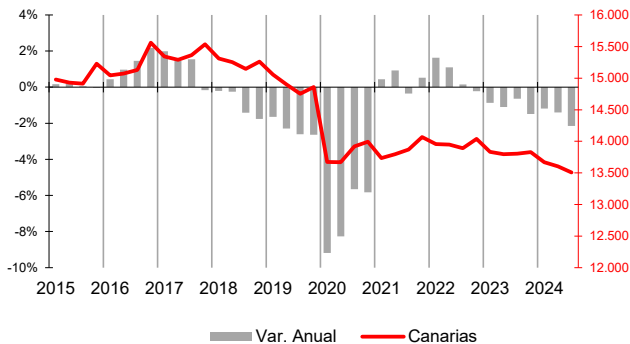
Índice de Precios de Consumo - INE Tasa de Variación anual - septiembre 2024



Índice de Precios de Consumo

El grupo "Alimentos y bebidas no alcohólicas" experimentó un aumento anual del 1,5% en Canarias, 3 décimas inferior a la media nacional (1,8%). "Bebidas alcohólicas y tabaco" aumentó un 3,9% respecto a septiembre de 2023, mientras que a nivel nacional subió un 3,5%. El grupo "Vestido y calzado" bajó un 1,4% en las Islas y subió un 0,4% a nivel nacional. "Muebles, artículos del hogar y artículos para el mantenimiento corriente del hogar" no registró variación en las Islas y aumentó un 0,5% a nivel nacional.

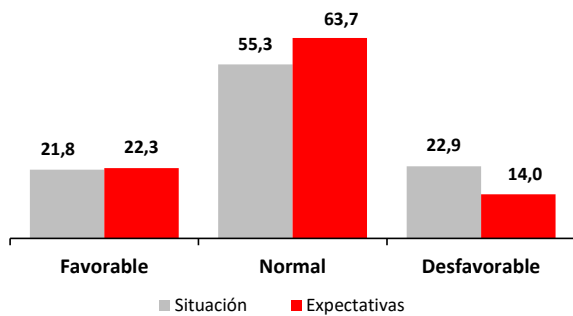
Empresas inscritas en la Seguridad Social Comercio - Canarias



Empresas inscritas en la Seguridad Social

La estadística de Empresas Inscritas en la Seguridad Social, elaborada por el ISTAC a partir de los datos del Ministerio de Trabajo, recoge la información relativa a las empresas con trabajadores dados de alta en el Régimen General. Los datos se refieren al último día del último mes del trimestre y en Canarias existían en el mes de septiembre un total de 13.507 empresas inscritas en actividades comerciales, incluida la reparación de vehículos. Esta cifra supone un descenso anual del 2,1%, 296 empresas menos que en septiembre de 2023 motivado, principalmente, por la caída de los comercios minoristas (-210). La venta y reparación de vehículos de motor y los comercios mayoristas también han descendido, pero en menor medida, -44 y -42 empresas, respectivamente.

Indicador de Confianza Empresarial Armonizado Comercio - Canarias



Indicador de Confianza Empresarial

El sector comercial registra un leve retroceso en su nivel de confianza del -0,1% debido a los resultados del tercer trimestre que apuntan un mayor porcentaje empresas pesimistas, 23%, que optimistas ,22%, mientras que el 55% restante mantuvo estable su actividad. De cara a la campaña de Navidad se reducen las respuestas desfavorables sobre la evolución de sus negocios con un porcentaje de respuestas del 14%, a favor de un aumento en las previsiones de estabilidad (64%). Las respuestas favorables se mantienen en el 22%.

Indicadores

Indicadores	Fecha	Canarias				España				Fuente
		Último dato	Tasa de variación interanual			Último dato	Tasa de variación interanual			
			último dato	media trim	media lo que va de año		último dato	media trim	media lo que va de año	
Índice de Comercio al Menor	sep.-24	112,72	3,3%	5,6%	4,7%	104,39	1,7%	2,6%	1,6%	INE
Índice de Ocupación del Comercio	sep.-24	112,1	4,5%	4,3%	3,2%	106,8	1,7%	1,9%	1,9%	INE
Afiliados a la SS-Comercio	sep.-24	164.211	1,9%	2,2%	2,3%	3.316.619	0,7%	1,3%	1,5%	MTAS
Paro registrado	sep.-24	25.851	-6,5%	-5,9%	-7,1%	366.964	-4,2%	-4,0%	-4,7%	SEPE
IPC Alimentos y bebidas no alcohólicas	sep.-24	132,1	1,5%	2,7%	4,8%	128,3	1,8%	2,5%	4,2%	INE
IPC Bebidas alcohólicas y tabaco	sep.-24	113,3	3,9%	3,8%	4,1%	116,4	3,5%	3,6%	4,0%	INE
IPC Vestido y calzado	sep.-24	89,3	-1,4%	-1,6%	-0,6%	101,3	0,4%	0,7%	1,1%	INE
IPC Menaje	sep.-24	110,8	0,0%	0,0%	0,3%	112,4	0,5%	0,5%	0,8%	INE
Emp. Inscritas Seguridad Social - Comercio	sep.-24	13.507	-2,1%	-2,1%	-1,6%					ISTAC

Indicador de Confianza Empresarial Armonizado

Comercio

Indicador de Confianza Empresarial (oct 2024)	Canarias				Fuente
	Balance Situación III Trim 24	Balance Expectativas IV Trim 24	ICE	Variación	
	-1,1	8,3	132,4	-0,1%	ISTAC

