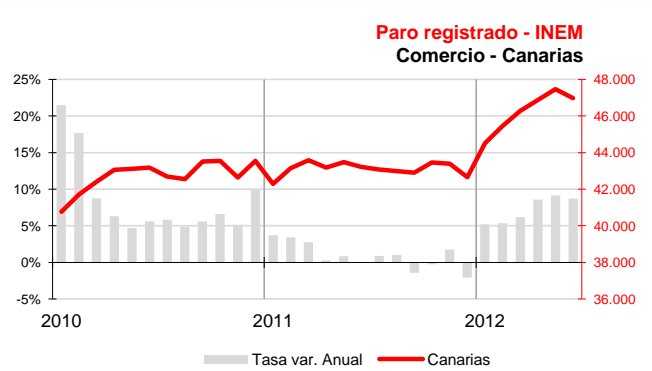
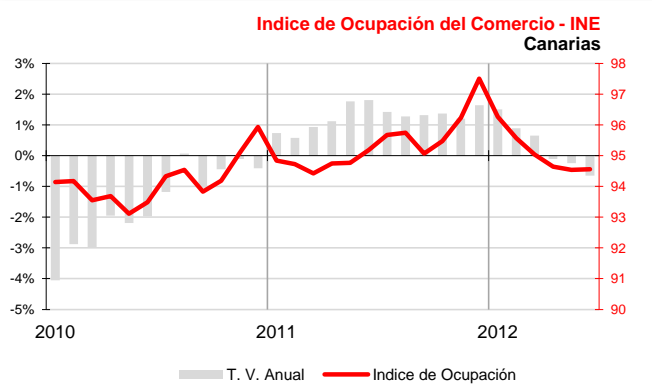
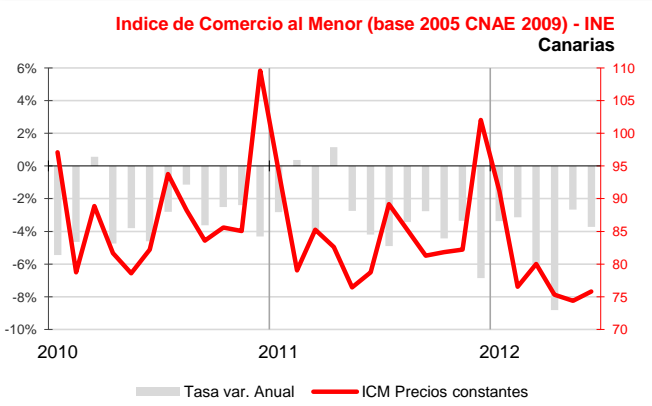




La contracción del consumo reduce las ventas del comercio minorista con la mayor caída desde 2009

La actividad comercial del Archipiélago afilia a la Seguridad Social a 1.342 trabajadores menos que hace un año, el peor recorte desde el tercer trimestre de 2010. El paro registrado crece un 8,7% interanual, alcanzando los 47.103 parados. Aumentan los comercios creados en la Ventanilla Única Empresarial, pero la confianza de los comerciantes desciende.



Índice de Comercio al por menor

La caída del consumo se recrudece y el comercial minorista canario continúa durante el segundo trimestre de 2012 sufriendo descensos en su actividad con una tasa anual negativa del promedio del **ICM** a precios constantes del -5,1%, elaborado por el INE, lo que acelera la caída respecto a la registrada en el primer trimestre de 2011 (-4,2%). La disminución registrada en el conjunto nacional se cifra en el -6,7%.

Mercado de trabajo

El **Índice de Ocupación del Comercio minorista** elaborado por el INE muestra una reducción del empleo en el sector a una tasa anual del -0,3% en su promedio trimestral, mientras que la disminución en el conjunto nacional es nueve décimas más acusada (-1,2%).

El promedio de **afiliados a la seguridad social** en la rama de actividad comercial durante el segundo trimestre se reduce un 1,2% sobre la cifra de hace un año, la peor caída desde el tercer trimestre de 2010. A 31 de marzo, el número de afiliaciones del comercio canario alcanzó las 137.499. Por lo que respecta al total nacional, la afiliación promedio del trimestre en comercio cayó a una tasa anual del -2,1%.

La actividad comercial canaria sufre un considerable ascenso del desempleo registrado en el segundo trimestre con un 8,8% de aumento interanual en el promedio de **parados registrados**. El nivel de desempleados al finalizar junio se sitúa en 46.975 parados, 3.759 más que hace un año. Por su parte, en el conjunto nacional el paro comercial alcanza a 30 de junio los 608.610, con 70.855 desempleados más que hace un año, con una tasa interanual del 12,5% en el promedio del trimestre.



Índice de precios de Consumo

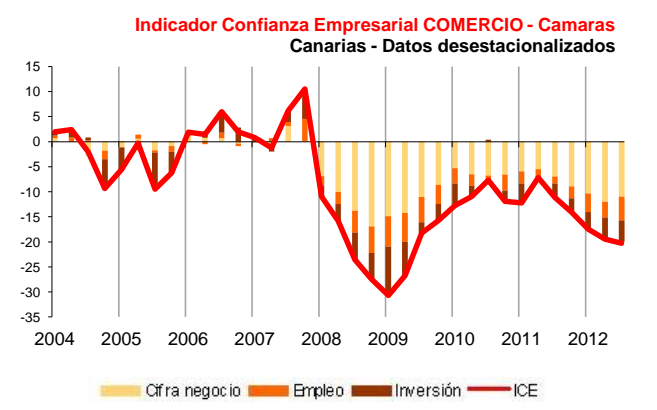
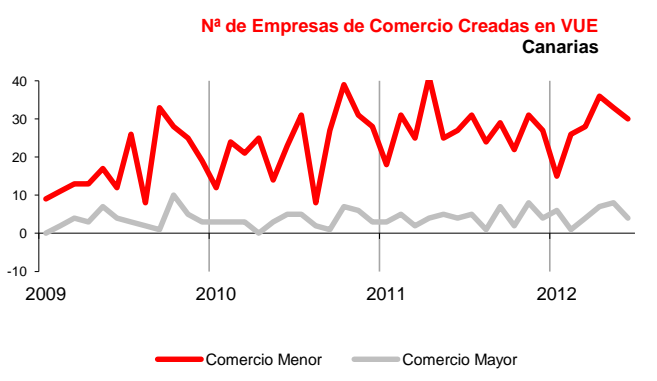
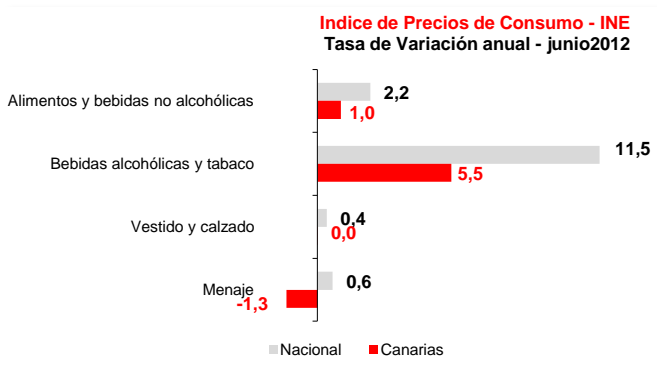
El grupo "Bebidas alcohólicas y tabaco" experimenta el mayor encarecimiento del Archipiélago y se encuentra un 5,5% más elevado que en junio de 2011, aunque por debajo de la subida de precios nacional (11,5%). Le siguen el grupo "Alimentos y bebidas no alcohólicas" (1% Canarias y 2,2% Nacional). Por su parte, "Vestido y calzado" no experimenta variación anual en Canarias y "Menaje" reduce sus precios en el las Islas (-1,3%), mientras que los incrementa en el conjunto español (0,6%).

Creación de Empresas Comerciales

En el segundo trimestre se dieron de alta un 11,3% más de empresas comerciales a través de las Ventanillas Únicas Empresariales canarias (VUE) que en el mismo periodo del año pasado. tanto el comercio mayorista como el minorista contribuyen a este incremento con un 46,2% y un 6,5% más, respectivamente, de empresas creadas sobre las de hace un año.

Indicador de Confianza Empresarial

El ICE del comercio refleja en la encuesta de julio un empeoramiento de 0,8 puntos, aumentando la desconfianza empresarial hasta un valor del indicador de -20,3. El mayor debilitamiento lo sufre el empleo, con una caída de 1,6 puntos, mientras que la cifra de negocio fue el único componente que aumento sobre los resultados de la encuesta del trimestre anterior, según las respuestas de los empresarios comerciales encuestados.



Indicadores

Indicadores	Fecha	Canarias				España				Fuente
		Último dato	Tasa de variación interanual			Último dato	Tasa de variación interanual			
			último dato	media trim	media lo que va de año		último dato	media trim	media lo que va de año	
Indice de Comercio al Menor	jun-12	75,82	-3,7%	-5,1%	-4,7%	82,36	-4,3%	-6,7%	-5,4%	INE
Indice de Ocupación del Comercio	jun-12	94,6	-0,7%	-0,3%	0,3%	96,9	-1,2%	-1,2%	-1,1%	INE
Afiliados a la SS-Comercio	jun-12	137.499	-1,0%	-1,2%	-0,8%	2.984.331	-1,9%	-2,1%	-1,7%	MTAS
Paro registrado *	jun-12	46.975	8,7%	8,8%	7,2%	608.610	13,2%	12,5%	10,9%	INEM
IPC Alimentos y bebidas no alcohólicas	jun-12	101,0	1,0%	0,8%	1,2%	102,1	2,2%	2,1%	2,2%	INE
IPC Bebidas alcohólicas y tabaco	jun-12	105,5	5,5%	6,7%	5,1%	106,7	11,5%	7,6%	4,8%	INE
IPC Vestido y calzado	jun-12	105,6	0,0%	0,05%	-0,4%	105,8	0,4%	0,5%	0,3%	INE
IPC Menaje	jun-12	99,6	-1,3%	-0,6%	-0,2%	101,1	0,6%	0,7%	0,9%	INE
Comercios al mayor dados de alta en VUE	II Trim	19	46,2%	46,2%	30,4%					Camaras Canarias
Comercios al menor dados de alta en VUE	II Trim	99	6,5%	6,5%	0,6%					Camaras Canarias

Indicador de Confianza Empresarial

Comercio

Indicador de Confianza Empresarial (julio 2012)	Canarias		Fuente
	Resultados II Trim 12	Perspectivas III Trim 12	
Indicador de Confianza Empresarial (julio 2012)	-7,2		Camaras Canarias
La cifra de negocio	-14,4	-17,1	Camaras Canarias
El número de trabajadores con contrato	-7,9	-7,6	Camaras Canarias
La inversión	-11,5	-9,0	Camaras Canarias