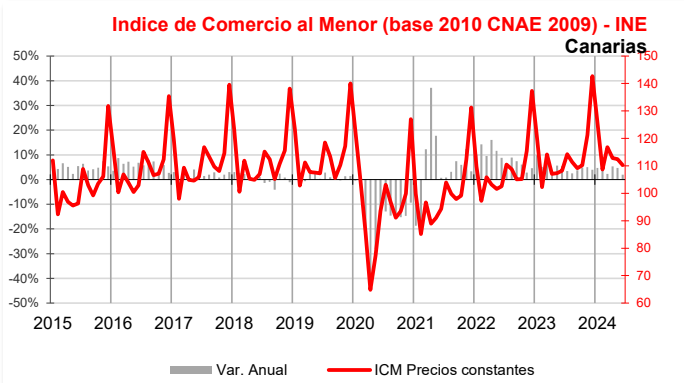


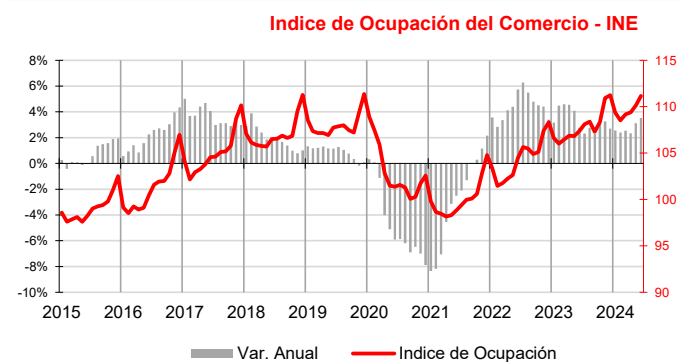
Las ventas y el empleo continúan mejorando las cifras de hace un año

El promedio del Índice de Comercio al por Menor registra un crecimiento anual del 3% en el segundo trimestre y del 4,2% en la primera mitad del año, el más elevado del territorio nacional. Continúa el incremento del Índice de Ocupación del Comercio Minorista y de la afiliación a la Seguridad Social y el descenso del paro registrado. El número de empresas comerciales con trabajadores continúa descendiendo y en junio existen 193 empresas menos que hace un año.



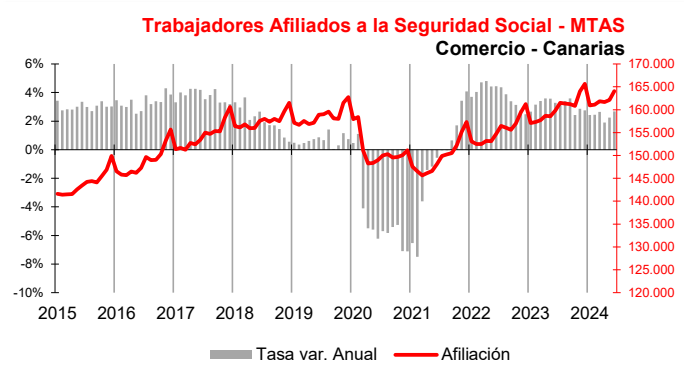
Índice de Comercio al por Menor

El comercio minorista canario continúa durante el segundo trimestre de 2024 registrando resultados positivos en el **Índice de Comercio al por Menor (ICM)** a precios constantes, siendo este un 4% mejor que el de 2023 y, en lo que va de año, el más elevado del territorio nacional. El aumento se produjo en todos los meses del trimestre, pero especialmente en abril, que mejoró en un 5,4% el índice de hace un año, mientras que en mayo el incremento fue del 4,7% y el más bajo el 1,9% en junio. A nivel nacional el promedio trimestral del ICM registró un incremento anual 3,5 puntos inferior al canario (0,5%).

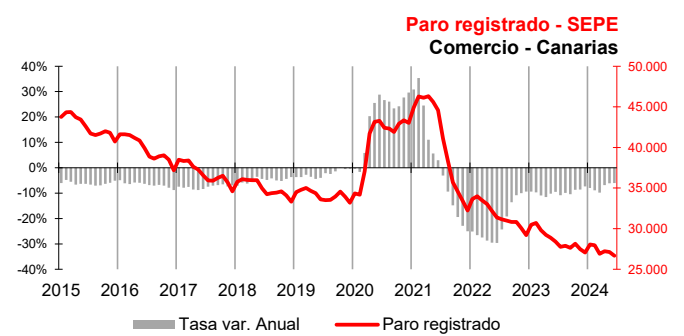


Mercado de trabajo

El **Índice de Ocupación del Comercio Minorista**, elaborado por el INE, mantiene en el segundo trimestre la variación positiva iniciada hace casi tres años y muestra un incremento del 3% respecto al mismo periodo del año pasado, 1,3 puntos superior al nacional (1,7%) y, en la primera mitad del año, el tercero más elevado del territorio nacional, por detrás de Madrid y Andalucía.



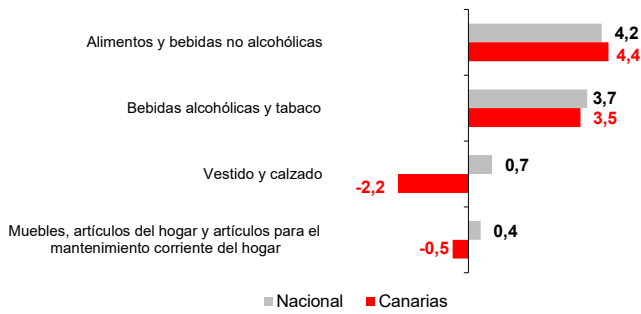
El promedio de afiliados a la **Seguridad Social** en la rama de actividad comercial registra durante el segundo trimestre un aumento del 2,3% sobre la cifra del año anterior. A 30 de junio, el número de afiliaciones del comercio canario alcanzó las 164.075, 4.278 más que hace un año. Por lo que respecta al total nacional, la afiliación promedio del trimestre también aumentó, pero a una tasa muy inferior a la canaria (1,5%).



Atendiendo al número de **parados inscritos** en las oficinas de empleo, el promedio del segundo trimestre continúa el descenso iniciado en 2021 (-6,3%). A finales de junio existían 26.666 parados registrados pertenecientes al sector comercial, 1.722 menos que hace un año. Por su parte, en el conjunto nacional, el paro comercial al finalizar el segundo trimestre alcanzaba la cifra de 361.866, con 15.840 desempleados menos que en el mismo periodo de 2023. Este buen resultado ha significado una caída del promedio trimestral del 4,4% respecto al mismo periodo del año pasado.



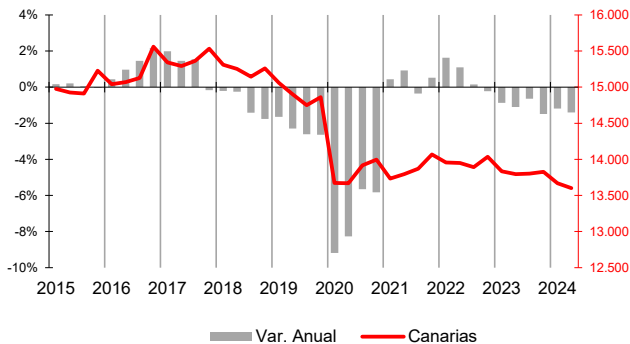
Índice de Precios de Consumo - INE Tasa de Variación anual - junio 2024



Índice de Precios de Consumo

El grupo "Alimentos y bebidas no alcohólicas" experimentó un aumento anual del 4,4% en Canarias, 2 décimas superior a la media nacional (4,2%). "Bebidas alcohólicas y tabaco" aumentó un 3,5% respecto a junio de 2023, mientras que a nivel nacional subió un 3,7%. El grupo "Vestido y calzado" bajó un 2,2% en las Islas y subió un 0,7% a nivel nacional. "Muebles, artículos del hogar y artículos para el mantenimiento corriente del hogar" registró un descenso en las Islas del 0,5%, variación contraria a la nacional (0,4%).

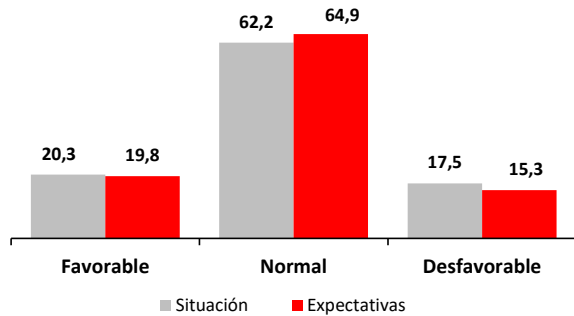
Empresas inscritas en la Seguridad Social Comercio - Canarias



Empresas inscritas en la Seguridad Social

La estadística de Empresas Inscritas en la Seguridad Social, elaborada por el ISTAC a partir de los datos del Ministerio de Trabajo, recoge la información relativa a las empresas con trabajadores dados de alta en el Régimen General. Los datos se refieren al último día del último mes del trimestre y en Canarias existían en el mes de junio un total de 13.602 empresas inscritas en actividades comerciales, incluida la reparación de vehículos. Esta cifra supone un descenso anual del 1,4%, 193 empresas menos que en junio de 2023 motivado, principalmente, por la caída de los comercios minoristas (-125). La venta y reparación de vehículos de motor y los comercios mayoristas también han descendido, pero en menor medida, -39 y -29 empresas, respectivamente.

Indicador de Confianza Empresarial Armonizado Comercio - Canarias



Indicador de Confianza Empresarial

El ICE comercial desciende un 1,7% hasta situarse en los 132,5 puntos. El 65% de los comercios de las Islas confía en mantener estable su actividad durante los meses de verano. Un porcentaje que crece gracias al descenso de las respuestas desfavorables que pasan del 18% a un 15%. El 20% de los establecimientos afirma que ha crecido su actividad en el segundo trimestre respecto al primero e igual porcentaje opina que esta seguirá creciendo en el tercer trimestre.

Indicadores

Indicadores	Fecha	Canarias					España				Fuente
		Último dato	Tasa de variación interanual			Último dato	Tasa de variación interanual				
			último dato	media trim	media lo que va de año		último dato	media trim	media lo que va de año		
Índice de Comercio al Menor	jun.-24	110,27	1,9%	4,0%	4,2%	105,89	-1,5%	0,5%	1,1%	INE	
Índice de Ocupación del Comercio	jun.-24	111,2	3,5%	3,0%	2,7%	107,4	1,5%	1,7%	1,9%	INE	
Afiliados a la SS-Comercio	jun.-24	164.075	2,7%	2,3%	2,4%	3.376.321	2,0%	1,5%	1,5%	MTAS	
Paro registrado	jun.-24	26.666	-6,1%	-6,3%	-7,6%	361.866	-4,2%	-4,4%	-5,0%	SEPE	
IPC Alimentos y bebidas no alcohólicas	jun.-24	132,2	4,4%	5,2%	5,9%	129,5	4,2%	4,4%	5,1%	INE	
IPC Bebidas alcohólicas y tabaco	jun.-24	113,3	3,5%	3,8%	4,2%	116,2	3,7%	4,0%	4,1%	INE	
IPC Vestido y calzado	jun.-24	102,6	-2,2%	-1,5%	-0,2%	110,4	0,7%	0,8%	1,3%	INE	
IPC Menaje	jun.-24	111,8	-0,5%	-0,1%	0,5%	112,8	0,4%	0,6%	1,0%	INE	
Emp. Inscritas Seguridad Social - Comercio	jun.-24	13.602	-1,4%	-1,4%	-1,3%					ISTAC	

Indicador de Confianza Empresarial Armonizado

Comercio

Indicador de Confianza Empresarial (jul 2024)	Canarias				Fuente
	Balance Situación II Trim 24	Balance Expectativas III Trim 24	ICE	Variación	
	2,8	4,5	132,5	-1,7%	ISTAC

