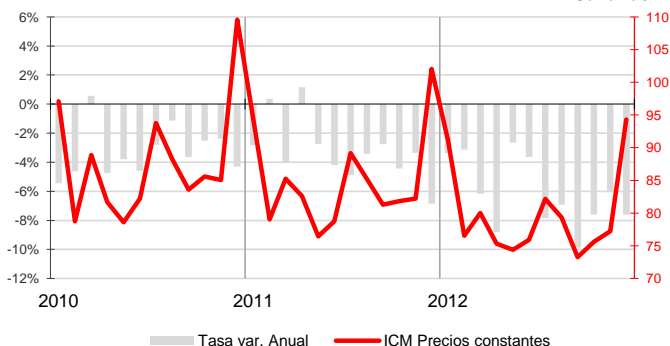




**El paro en la actividad comercial canaria aumenta en 3.452 personas en un año.**

**Las ventas mejoran por la campaña de Navidad, pero el comercio minorista continúa con una actividad económica por debajo de la de hace un año, acentuada por el aumento de precios en alimentación y la reducción de la afiliación a la Seguridad Social. A través de las Ventanillas Únicas canarias se crearon un 34% más de empresas comerciales.**

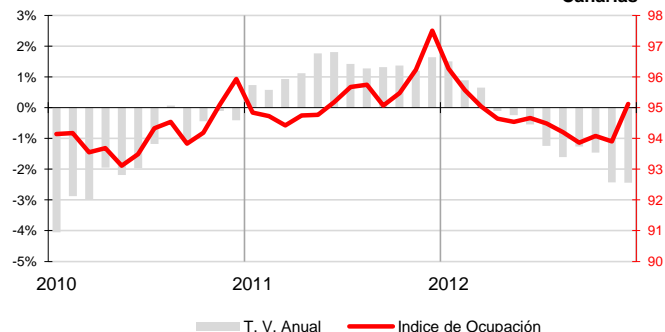
**Índice de Comercio al Menor (base 2005 CNAE 2009) - INE Canarias**



### Índice de Comercio al por menor

Durante el último trimestre de 2012 el comercio minorista canario mantuvo su actividad económica por debajo de la de hace un año, como refleja la tasa anual negativa del promedio del ICM a precios constantes (-7,1%), aunque ha supuesto una considerable mejora respecto al trimestre anterior. El descenso en el conjunto nacional se cifra en el -8,9%.

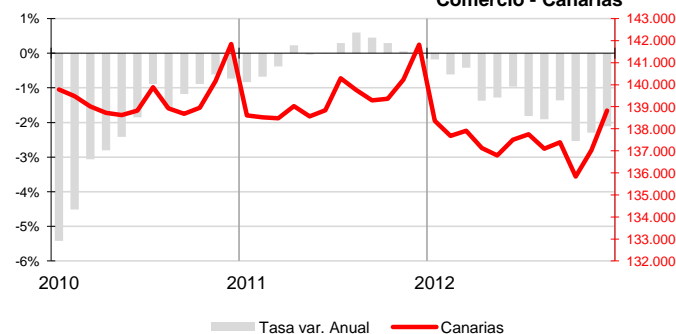
**Índice de Ocupación del Comercio - INE Canarias**



### Mercado de trabajo

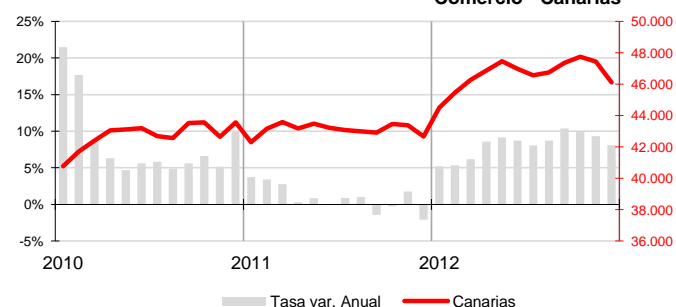
El Índice de Ocupación del Comercio minorista, elaborado por el INE, mejora respecto al trimestre anterior, pero muestra una acusada reducción del empleo en el sector a una tasa anual del -2,1% en el cuarto trimestre, mientras que la disminución en el conjunto nacional es siete décimas inferior a la canaria (-1,4%).

**Trabajadores Afiliados a la Seguridad Social - MTAS Comercio - Canarias**



El promedio de **afiliados a la seguridad social** en la rama de actividad comercial durante el cuarto trimestre se reduce un 2,3% sobre la cifra de hace un año, este dato es la peor caída desde el segundo trimestre del año 2010. A 31 de diciembre, el número de afiliaciones del comercio canario alcanzó las 138.825, cifra que supone 2.991 afiliados menos en comercio que hace un año. Por lo que respecta al total nacional, la afiliación promedio del trimestre en comercio cayó a una tasa anual del -2,8%.

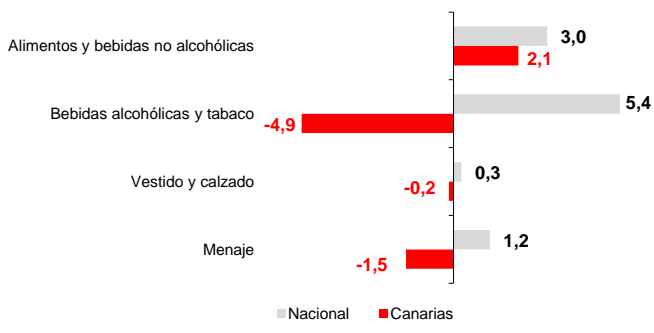
**Paro registrado - INEM Comercio - Canarias**



La actividad comercial canaria sufre un importante crecimiento del desempleo registrado en el cuarto trimestre, con un 9,1% de aumento interanual en el promedio de **parados registrados**. El nivel de desempleados al finalizar diciembre se sitúa en 46.110 parados, 3.452 más que hace un año. Por su parte, en el conjunto nacional el paro comercial alcanza a 31 de diciembre la cifra de 639.114, con 73.577 desempleados más que hace un año y una tasa interanual del 13,6% en el promedio del trimestre.



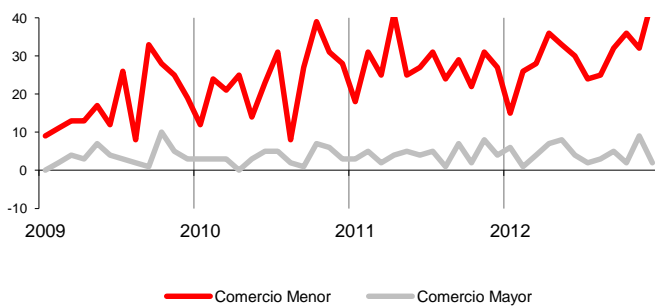
**Índice de Precios de Consumo - INE**  
Tasa de Variación anual - diciembre 2012



## Índice de precios de Consumo

Al cierre del trimestre, el grupo "Alimentos y bebidas no alcohólicas" es el único que experimenta un encarecimiento de precios en el Archipiélago (2,1%), 0,9 puntos por debajo del nacional (3%). El resto de grupos registró descensos en las tasas anuales, siendo la más elevada la de "Bebidas alcohólicas y tabaco" (-4,9%), que contrasta fuertemente con el aumento del 5,4% experimentado a nivel nacional. Le siguen "Menaje", con el -1,5% y "Vestido y calzado", con un descenso del 0,2%.

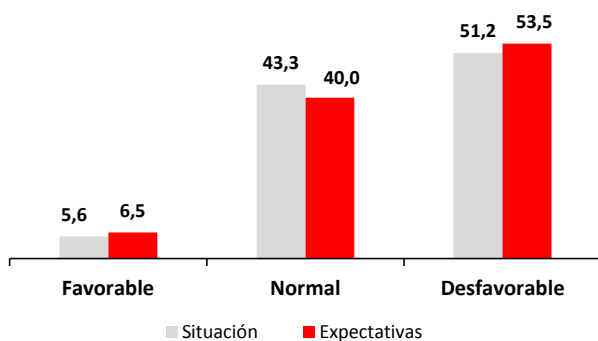
**Nº de Empresas de Comercio Creadas en VUE**  
Canarias



## Creación de Empresas Comerciales

En el cuarto trimestre aumentaron considerablemente las empresas dadas de alta a través de las Ventanillas Únicas Empresariales canarias (VUE). El total de 126 empresas comerciales creadas en este trimestre supuso un crecimiento del 34% respecto al mismo trimestre del año anterior. Este aumento se debe al comercio minorista (41,3%) ya que el mayorista ha registrado un descenso del 7,1%.

**Indicador de Confianza Empresarial Armonizado**  
COMERCIO - Canarias



## Indicador de Confianza Empresarial

El **Indicador de Confianza Empresarial Armonizado (ICEA)** arranca en la encuesta de enero 2013 una nueva etapa con la colaboración del ISTAC. Para el 51% de los empresarios del sector comercial sus **resultados** no mejoraron durante los últimos meses del año, a pesar de la campaña de Navidad. Una pérdida de actividad que tampoco esperan recuperar en el corto plazo, pues tan solo un 7% confía en que mejore la marcha de su negocio y un 53% tiene **expectativas** de que empeore.

## Indicadores

Indicadores	Fecha	Último dato	Canarias			España				Fuente
			Tasa de variación interanual			Tasa de variación interanual				
			último dato	media trim	media lo que va de año	último dato	media trim	media lo que va de año	media lo que va de año	
Índice de Comercio al Menor	dic-12	94,30	-7,6%	-7,1%	-6,2%	89,85	-10,2%	-8,9%	-6,8%	INE
Índice de Ocupación del Comercio	dic-12	95,1	-2,4%	-2,1%	-0,7%	96,4	-1,4%	-1,4%	-1,2%	INE
Afiliados a la SS-Comercio	dic-12	138.825	-2,1%	-2,3%	-1,4%	2.957.732	-2,7%	-2,8%	-2,2%	MTAS
Paro registrado *	dic-12	46.110	8,1%	9,1%	8,1%	639.114	13,0%	13,6%	12,3%	INEM
IPC Alimentos y bebidas no alcohólicas	dic-12	102,7	2,1%	1,8%	1,3%	104,2	3,0%	2,8%	2,3%	INE
IPC Bebidas alcohólicas y tabaco	dic-12	95,6	-4,9%	-3,2%	3,0%	107,6	5,4%	5,3%	5,9%	INE
IPC Vestido y calzado	dic-12	106,9	-0,2%	-0,04%	-0,3%	109,2	0,3%	0,4%	0,3%	INE
IPC Menaje	dic-12	99,5	-1,5%	-1,0%	-0,5%	102,2	1,2%	1,2%	0,9%	INE
Comercios al mayor dados de alta en VUE	IV Trim	13	-7,1%	30,0%	6,0%					Camaras Canarias
Comercios al menor dados de alta en VUE	IV Trim	113	41,3%	39,5%	9,4%					Camaras Canarias

## Indicador de Confianza Empresarial Armonizado Comercio

Indicador de Confianza Empresarial (enero 2013)	Canarias		Fuente
	Balance de Situación IV Trim 12	Balance de Expectativas I Trim 13	
	-45,6	-47,0	ISTAC