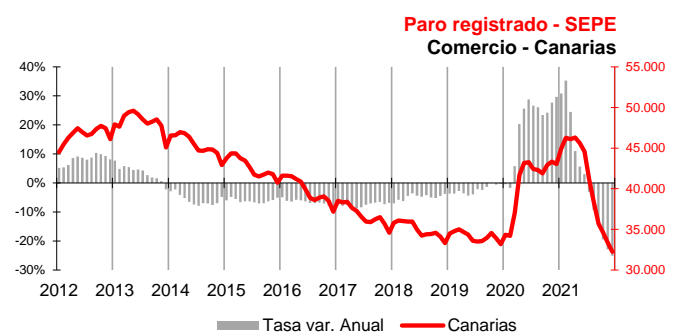
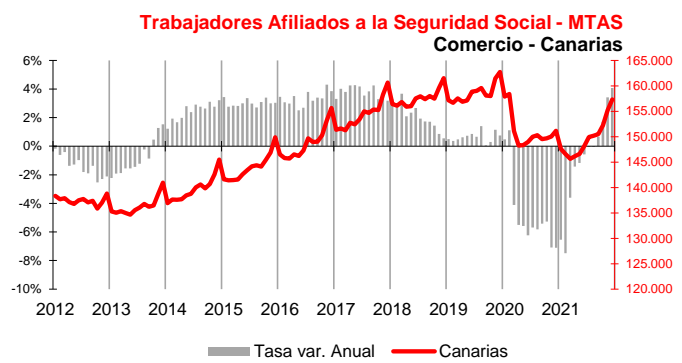
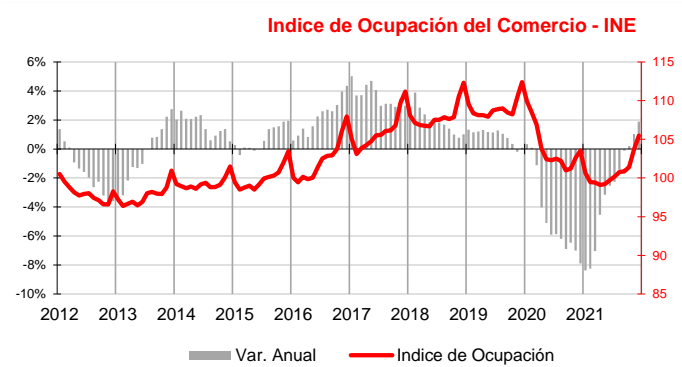
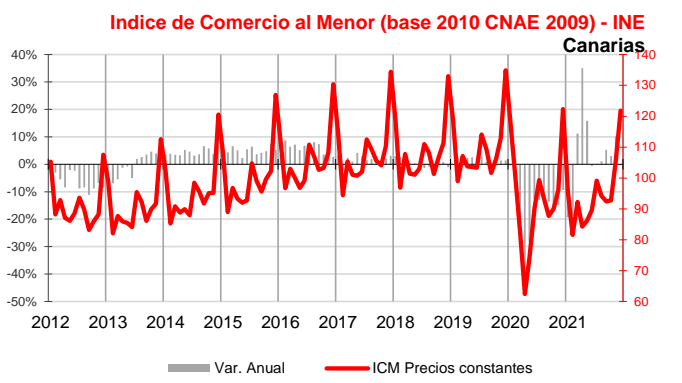


El año 2021 termina con un aumento medio anual de ventas del 1,6%, la mitad que el nacional (3,2%)

La afiliación a la Seguridad Social y el paro registrado aceleran las mejoras iniciadas en los trimestres anteriores y el año termina con 6.156 afiliados más y 10.788 parados menos que hace un año. Aumentan las empresas inscritas en la Seguridad Social y es el único sector que mantiene un nivel de confianza positivo.



Índice de Comercio al por Menor

El cuarto trimestre de 2021 registra resultados positivos en el **Índice de Comercio al por Menor (ICM)** a precios constantes, un 3,9% mejor que el de 2020, debido, principalmente al aumento del mes de noviembre (10,1%), ya que octubre creció en menor medida (3%) y diciembre registró un descenso del 0,4%. De esta forma el año 2021 termina con un aumento medio anual de las ventas del 1,6%. A nivel nacional el promedio trimestral del ICM registró un ligero descenso anual del 0,1%. Sin embargo, el total del año también aumentó, duplicando la tasa canaria (3,2%).

Mercado de trabajo

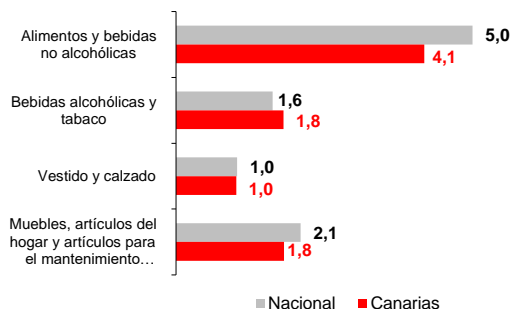
El **Índice de Ocupación del Comercio Minorista**, elaborado por el INE, registra en el cuarto trimestre el primer aumento desde el inicio de la pandemia (1%), aunque de menor intensidad que el nacional (2,3%). El total anual sigue mostrando un resultado negativo en el empleo del sector (-3%), contrario al nacional (0,6%).

El promedio de afiliados a la **Seguridad Social** en la rama de actividad comercial durante el cuarto trimestre registra un importante aumento del 3,1% sobre la cifra del año anterior. A 31 de diciembre, el número de afiliaciones del comercio canario alcanzó las 157.310, cifra que supone 6.156 afiliados más que hace un año. Por lo que respecta al total nacional, la afiliación promedio del trimestre también aumentó, pero a una tasa inferior a la canaria (2,6%).

Atendiendo al número de **parados inscritos** en las oficinas de empleo, el promedio del cuarto trimestre acentúa considerablemente el descenso iniciado el trimestre anterior (-22,5%). A finales de diciembre existían 32.248 parados registrados pertenecientes al sector comercial, 10.788 menos que hace un año. Asimismo, en el conjunto nacional el descenso medio del paro comercial comenzó en el segundo trimestre y continuó aumentando hasta llegar al -16,5% en el cuarto trimestre. Al finalizar diciembre alcanzaba la cifra de 425.387 desempleados registrados, 101.784 menos que en el mismo período de 2020.



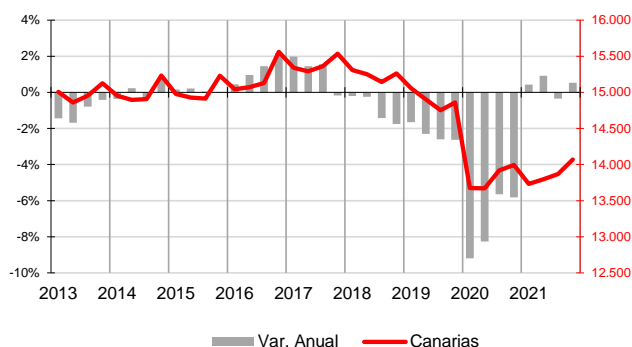
Índice de Precios de Consumo - INE Tasa de Variación anual - diciembre 2021



Índice de Precios de Consumo

El grupo "Alimentos y bebidas no alcohólicas" experimentó un aumento anual del 4,1% en Canarias, 0,9 puntos inferior a la media nacional (5%). "Bebidas alcohólicas y tabaco" aumentó un 1,8% respecto a diciembre de 2020, mientras que a nivel nacional subió un 1,6%. El grupo "Vestido y calzado" se encareció un 1% tanto en las Islas como a nivel nacional. "Muebles, artículos del hogar y artículos para el mantenimiento corriente del hogar" registró un aumento en las Islas del 1,8% y del 2,1% a nivel nacional.

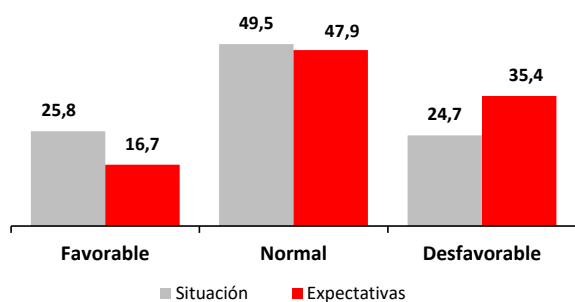
Empresas inscritas en la Seguridad Social Comercio - Canarias



Empresas inscritas en la Seguridad Social

La estadística de Empresas Inscritas en la Seguridad Social, elaborada por el ISTAC a partir de los datos del Ministerio de Trabajo, recoge la información relativa a las empresas con trabajadores dados de alta en el Régimen General. Los datos se refieren al último día del último mes del trimestre y en Canarias existían en el mes de diciembre un total de 14.069 empresas inscritas en actividades comerciales, incluida la reparación de vehículos. Esta cifra supone un aumento anual del 0,5%, 74 empresas más que en diciembre de 2020 motivado por el incremento de los comercios minoristas (80), ya que los mayoristas no registraron variación y la reparación de vehículos de motor descendió (-6).

Indicador de Confianza Empresarial Armonizado Comercio - Canarias



Indicador de Confianza Empresarial

Por primera vez desde enero de 2019 el sector comercial consigue arrojar un resultado positivo en un trimestre, permitiéndole ser el único sector que experimenta un incremento en su nivel de confianza (1,3%), a pesar de que las expectativas para el primer trimestre empeoran su negatividad respecto a trimestres precedentes. La recuperación de parte del gasto turístico perdido y una campaña mejor que la de hace un año permiten esta mejora, cuya consolidación está sujeta a muchas incertidumbres.

Indicadores

Indicadores	Fecha	Canarias				España				Fuente
		Último dato	Tasa de variación interanual			Último dato	Tasa de variación interanual			
			último dato	media trim	media lo que va de año		último dato	media trim	media lo que va de año	
Índice de Comercio al Menor	dic.-21	121,83	-0,4%	3,9%	1,6%	121,11	-3,3%	-0,1%	3,2%	INE
Índice de Ocupación del Comercio	dic.-21	105,5	1,9%	1,0%	-3,0%	105,3	2,4%	2,3%	0,6%	INE
Afiliados a la SS-Comercio	dic.-21	157.310	4,1%	3,1%	-1,0%	3.273.874	3,0%	2,6%	1,3%	MTAS
Paro registrado	dic.-21	32.248	-25,1%	-22,5%	-0,1%	425.387	-19,3%	-16,5%	-3,1%	SEPE
IPC Alimentos y bebidas no alcohólicas	dic.-21	111,2	4,1%	2,7%	1,2%	111,5	5,0%	3,3%	1,8%	INE
IPC Bebidas alcohólicas y tabaco	dic.-21	120,7	1,8%	1,7%	1,2%	106,0	1,6%	1,3%	0,3%	INE
IPC Vestido y calzado	dic.-21	111,6	1,0%	1,0%	0,9%	114,2	1,0%	1,0%	1,0%	INE
IPC Menaje	dic.-21	99,9	1,8%	1,2%	0,2%	103,3	2,1%	1,6%	0,9%	INE
Emp. Inscritas Seguridad Social - Comercio	dic.-21	14.069	0,5%	0,5%	0,4%					ISTAC

Indicador de Confianza Empresarial Armonizado

Comercio	Canarias				Fuente
	Balance Situación IV Trím 21	Balance Expectativas I Trím 22	ICE	Variación	
Indicador de Confianza Empresarial (ene 2022)	1,1	-18,7	124,2	1,3%	ISTAC