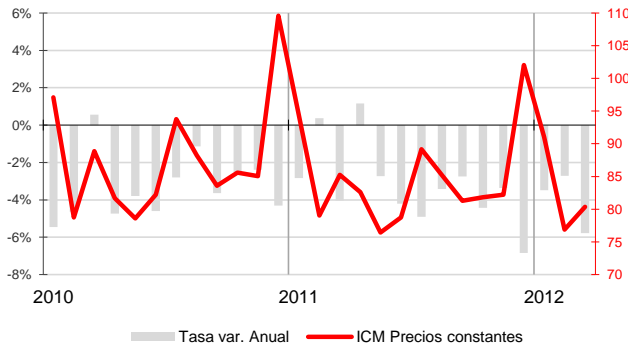




Caen las ventas del comercio minorista y aumenta la desconfianza de los empresarios

Se reduce la afiliación a la Seguridad Social en la actividad comercial del Archipiélago que a final del trimestre emplea a 137.906 trabajadores y el paro registrado repunta, alcanzando los 46.279 parados, 2.691 más que hace un año. Se dieron de alta un 4,8% menos de empresas comerciales a través de las Ventanillas Únicas canarias

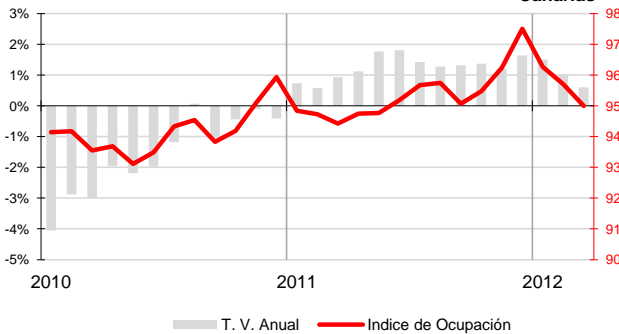
Índice de Comercio al Menor (base 2005 CNAE 2009) - INE Canarias



Índice de Comercio al por menor

El comercial minorista canario continúa durante el primer trimestre de 2012 sufriendo descensos en su actividad con una tasa anual negativa del promedio del ICM a precios constantes (-4%), elaborado por el INE, aunque esta tasa supone una desaceleración de la caída respecto a la registrada en el cuarto trimestre de 2011 (-5%) y de igual porcentaje a la disminución registrada en el conjunto nacional.

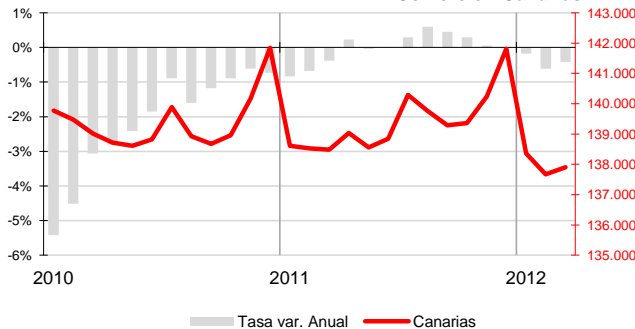
Índice de Ocupación del Comercio - INE Canarias



Mercado de trabajo

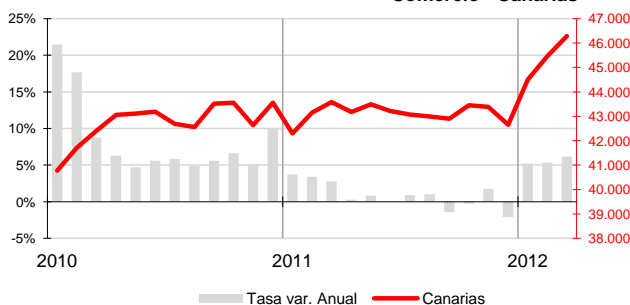
El Índice de Ocupación del Comercio minorista elaborado por el INE muestra un incremento del empleo en el sector a una tasa anual del 1%. Sin embargo, el conjunto nacional ha sufrido una reducción (-1%) en su promedio trimestral.

Trabajadores Afiliados a la Seguridad Social - MTAS Comercio - Canarias



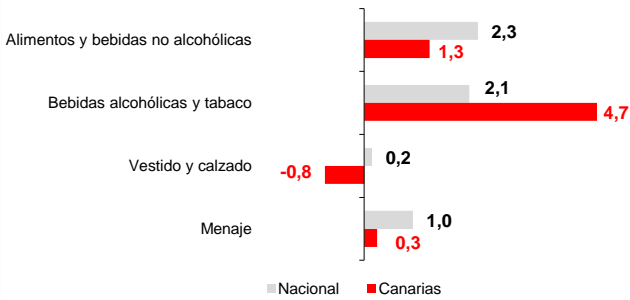
El promedio de **afiliados a la seguridad social** en la rama de actividad comercial durante el primer trimestre se reduce un 0,4% sobre la cifra de hace un año, empeorando respecto a las tasas interanuales positivas registradas en los tres trimestres anteriores. A 31 de marzo, el número de afiliaciones del comercio canario alcanzó las 137.906. Por lo que respecta al total nacional, la afiliación promedio del trimestre en comercio cayó a una tasa anual del -1,3%.

Paro registrado - INEM Comercio - Canarias

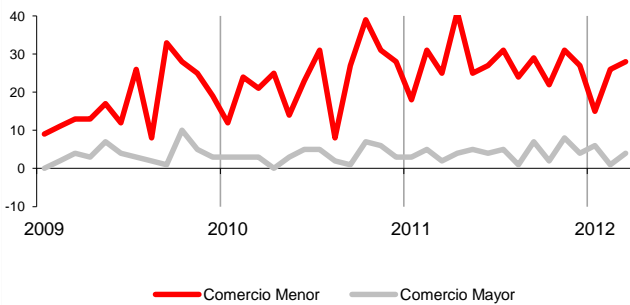


El desempleo registrado en la actividad comercial canaria repunta en el primer trimestre con un 5,6% de aumento en el promedio de **parados registrados**. El nivel de desempleados al finalizar marzo se sitúa en 46.279 parados, 2.691 más que hace un año. Por su parte, en el conjunto nacional el paro comercial alcanza a 31 de marzo los 621.827, con 54.244 desempleados más que hace un año, con una tasa interanual del 9,4% en el promedio del trimestre.

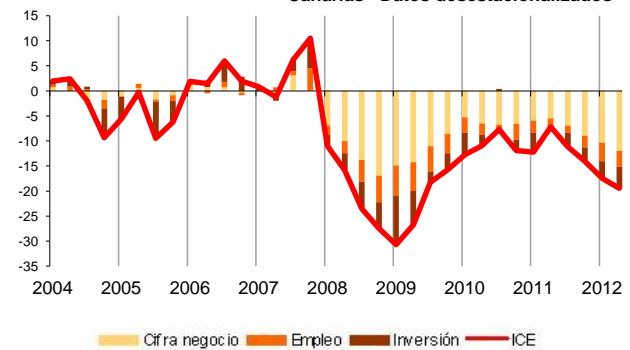
Índice de Precios de Consumo - INE Tasa de Variación anual - marzo 2012



Nº de Empresas de Comercio Creadas en VUE Canarias



Indicador Confianza Empresarial COMERCIO - Camaras Canarias - Datos desestacionalizados



Índice de precios de Consumo

El grupo "Bebidas alcohólicas y tabaco" experimenta el mayor encarecimiento en Canarias y se encuentra un 4,7% más elevado que en marzo de 2011, aunque por debajo de la subida de precios nacional (2,1%). Le siguen los grupos "Alimentos y bebidas no alcohólicas" (1,3% Canarias y 2,3% Nacional) y "Menaje" (0,3% Canarias y 1% Nacional). Por su parte, "Vestido y calzado" (-0,8% Canarias) reduce sus precios anualmente en el Archipiélago, mientras que los incrementa levemente en el conjunto español (0,2%).

Creación de Empresas Comerciales

En el primer trimestre se dieron de alta un 4,8% menos de empresas comerciales a través de las Ventanillas Únicas Empresariales canarias (VUE) que en el mismo periodo del año pasado. El comercio minorista contribuye a este descenso con un 6,8% menos de empresas creadas que contrarrestan el 10% más de empresas mayoristas sobre las de hace un año que se crearon.

Indicador de Confianza Empresarial

El ICE del comercio refleja en la encuesta de abril un empeoramiento de 2 puntos, aumentando la desconfianza empresarial hasta un valor del indicador de -19,5. Se debilitan la cifra de negocio, con una caída de 1,7 puntos, seguida de la inversión (-0,9 puntos). Según las respuestas de los empresarios encuestados el empleo fue el único componente que aumento ligeramente (0,6 puntos)

Indicadores

Indicadores	Fecha	Último dato	Canarias			España			Fuente	
			Tasa de variación interanual			Tasa de variación interanual				
			último dato	media trim	media lo que va de año	último dato	media trim	media lo que va de año		
Índice de Comercio al Menor	mar-12	80,34	-5,8%	-4,0%	-4,0%	81,40	-3,9%	-4,0%	-4,0%	INE
Índice de Ocupación del Comercio	mar-12	95,0	0,6%	1,0%	1,0%	95,9	-0,9%	-1,0%	-1,0%	INE
Afiliados a la SS-Comercio	mar-12	137.906	-0,4%	-0,4%	-0,4%	2.960.270	-1,3%	-1,3%	-1,3%	MTAS
Paro registrado *	mar-12	46.279	6,2%	5,6%	5,6%	621.827	9,6%	9,4%	9,4%	INEM
IPC Alimentos y bebidas no alcohólicas	mar-12	101,0	1,3%	1,5%	1,5%	101,6	2,3%	2,4%	2,4%	INE
IPC Bebidas alcohólicas y tabaco	mar-12	105,6	4,7%	3,5%	3,5%	102,7	2,1%	2,2%	2,2%	INE
IPC Vestido y calzado	mar-12	97,0	-0,8%	-0,82%	-0,8%	95,1	0,2%	0,1%	0,1%	INE
IPC Menaje	mar-12	99,8	0,3%	0,1%	0,1%	100,3	1,0%	1,0%	1,0%	INE
Comercios al mayor dados de alta en VUE	I Trim	11	10,0%	10,0%	10,0%					Camaras Canarias
Comercios al menor dados de alta en VUE	I Trim	69	-6,8%	-6,8%	-6,8%					Camaras Canarias

Indicador de Confianza Empresarial

Comercio

Indicador de Confianza Empresarial (Abril 2008)	Canarias		Fuente
	Resultados I Trim 12	Perspectivas II Trim 12	
Indicador de Confianza Empresarial (Abril 2008)	-7,2	-7,2	Camaras Canarias
La cifra de negocio	-14,4	-17,1	Camaras Canarias
El número de trabajadores con contrato	-7,9	-7,6	Camaras Canarias
La inversión	-11,5	-9,0	Camaras Canarias