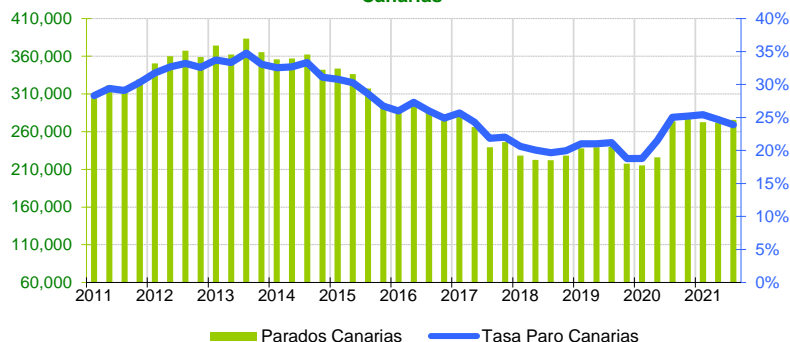


El paro en Canarias aumenta en el tercer trimestre un 1,5% respecto al trimestre anterior y la cifra de desempleados se sitúa en 275.800 personas desempleadas, 2.100 más que en 2020 (0,8%). La tasa de paro baja 0,8 puntos y se sitúa en el 23,9%, 1,2 puntos inferior a la del año anterior y 9,3 puntos por encima de la nacional (14,6%).

PARADOS Canarias

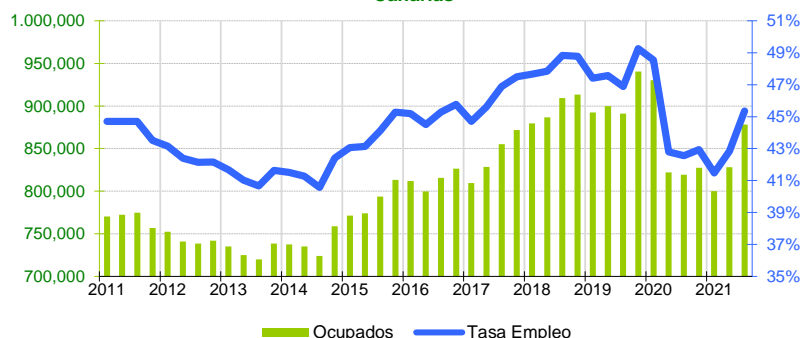


Parados

El número de **parados** en Canarias aumenta hasta las 275.800 personas, de los que el 48,7% son hombres y el 51,3% mujeres. Esta cifra supone un incremento de 4.000 personas (1,5%) sobre el trimestre anterior y de 2.100 (0,8%) respecto al año pasado. En el conjunto nacional se produce un descenso trimestral de 127.100 parados (-3,6%), colocando la cifra de desempleados en 3.416.700, lo que supone 306.200 menos que los declarados en el tercer trimestre de 2020.

La **tasa de paro** canaria baja 0,8 puntos y se coloca en el 23,9% de la población activa, mientras que la nacional cae 0,7 puntos hasta el 14,6%.

OCUPADOS Canarias

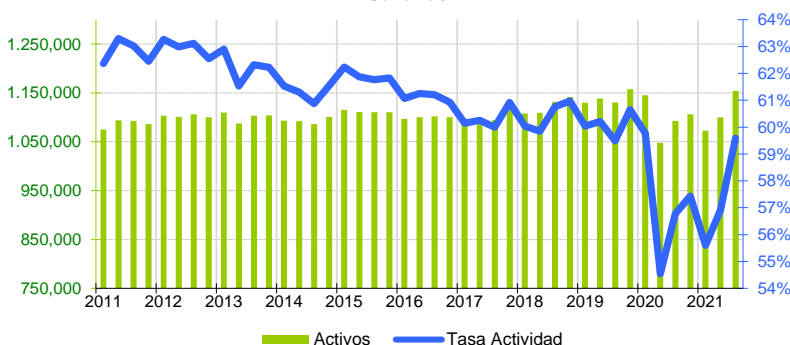


Ocupados

Sube el empleo en el trimestre en 50.000 trabajadores (6%), instalando la cifra total en 878.300 **ocupados**, 59.000 trabajadores más que hace un año (7,2%). Por provincias, el empleo aumenta durante el trimestre un 5,5% en Las Palmas y un 6,7% en Santa Cruz de Tenerife. Por sexos, sube la ocupación a una tasa trimestral del 9,4% en los hombres y del 2,4% en las mujeres. Los datos nacionales muestran un incremento de 359.300 ocupados respecto al trimestre anterior (1,8%), situando la cifra total en 20.031.000, 4,5% más que el año anterior.

La **tasa de empleo** (relación entre los ocupados y la población de 16 o más años), aumenta un 2,5% hasta el 45,4% en Canarias y la nacional sube 0,9 puntos hasta el 50,5%.

ACTIVOS Canarias

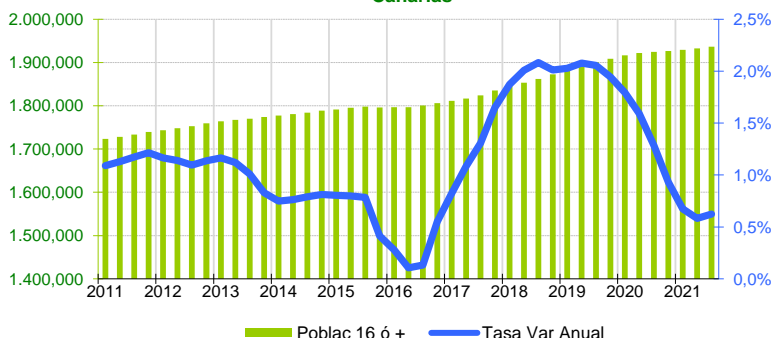


Población activa

La **población activa** en Canarias se sitúa en 1.154.100 personas. Esta cantidad supone un incremento de 54.000 personas en el trimestre y de 61.100 en un año. En la provincia de Santa Cruz de Tenerife se produce un aumento trimestral de 19.700 personas que trabajan o buscan trabajo (3,7%) y en Las Palmas de 34.300 (6%). A nivel nacional, la población activa sube en el trimestre en 232.200 personas (1%).

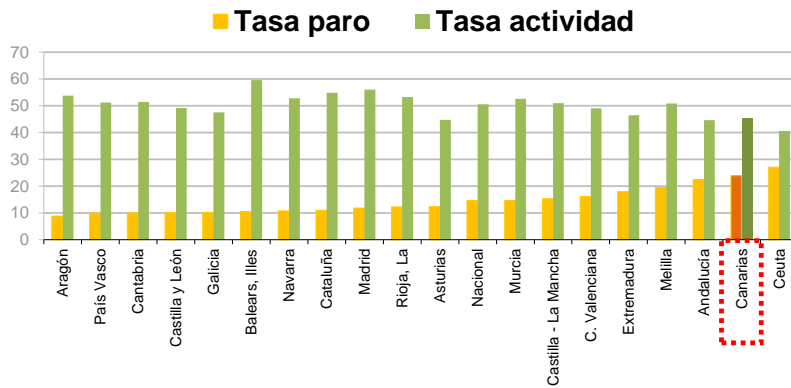
La **tasa de actividad** de las Islas se sitúa en el 59,6%, lo que supone 0,5 puntos más que la nacional (59,1%). Por sexos, los hombres registran una tasa de actividad muy superior a la de las mujeres (63,8% y 55,5%, respectivamente). La tasa en la provincia de Santa Cruz de Tenerife (58,2%) es inferior a la de Las Palmas (60,9%).

POBLACION DE 16 Ó MAS AÑOS Canarias



La población de 16 o más años

La **población canaria de 16 o más años** aumenta hasta la cifra de 1.936.900, tras crecer en 4.000 personas respecto al trimestre anterior. En un año la población en edad de trabajar ha aumentado en 12.000 personas. Por provincias, en Santa Cruz de Tenerife se contabilizan 947.300 personas, tras aumentar 3.200 en el trimestre y 10.100 respecto al año anterior. Por su parte, Las Palmas crece en 800 personas durante el trimestre y 2.000 en un año, situándose en 989.600 personas. En el total nacional, esta variable aumenta sobre el trimestre anterior en 16.200 personas, situándose en 39.649.300, 53.500 personas más que hace un año.

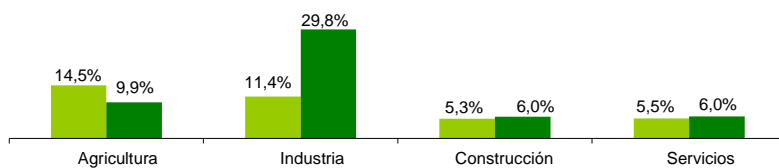


Ranking Nacional

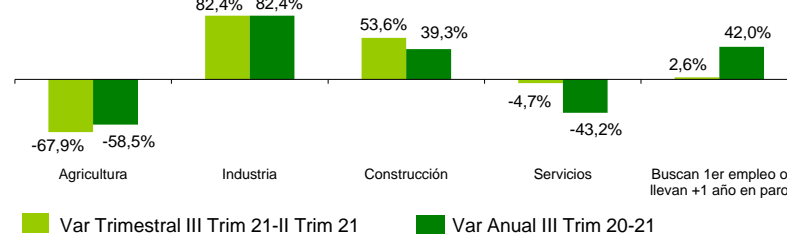
Canarias, con un 23,9%, es la segunda región con mayor **tasa de paro** del territorio nacional, por detrás de Ceuta con el 27,1%. Aragón tiene la menor relación entre parados y población activa de toda España, con un 8,8%, seguida del País Vasco (9,9%) y Cantabria (10%).

En cuanto a la **tasa de empleo**, Canarias es la cuarta región con menor relación entre ocupados y población de 16 o más años, con un 45,4%, 5,1 puntos por debajo de la media nacional situada en 50,5%. Las Islas Baleares es la región con la tasa de empleo más alta (59,5%) y Ceuta registra la más baja (40,6%).

OCUPADOS POR SECTORES CANARIAS



PARADOS POR SECTORES CANARIAS



Análisis Provincial

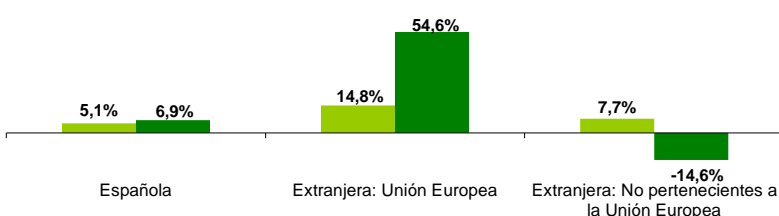
En Santa Cruz de Tenerife desciende el número de parados, con 6.700 menos que el trimestre anterior y en Las Palmas sube el desempleo en 10.600 personas. La tasa de paro en Las Palmas aumenta hasta el 24,3% mientras que en Santa Cruz de Tenerife cae y se sitúa en el 23,5%.

Mujeres

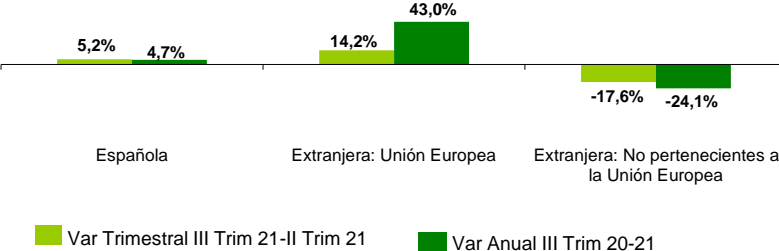
El empleo femenino en el Archipiélago aumentó en 9.400 trabajadoras. Esta subida ha estado motivada, principalmente, por la registrada en Santa Cruz de Tenerife (3,1%), ya que en Las Palmas la ocupación femenina aumentó un 1,7%.

Por su parte, el **paro** femenino canario aumentó en 6.500 mujeres en el trimestre y disminuyó en 2.300 en un año. La tasa de paro femenino se sitúa en las Islas en el 25,8%. Por provincias, en Santa Cruz de Tenerife es del 25,4%, inferior a la de Las Palmas (26,2%).

OCUPADOS POR NACIONALIDAD CANARIAS



PARADOS POR NACIONALIDAD



Distribución sectorial

La **ocupación** aumenta respecto al trimestre anterior en todos los sectores. El mayor incremento se produjo en agricultura (14,5%), seguido de industria (11,4%), servicios (5,5%) y, finalmente, construcción (5,3%). Respecto a la variación anual, se incrementa también en todos los sectores siendo industria el de mayor crecimiento (29,8%), seguido de agricultura (9,9%) y, finalmente, construcción y servicios con el 6%.

En cuanto al **paro por sectores**, aumenta trimestralmente en industria (82,4%), construcción (53,6%) y en el colectivo que busca el primer empleo o lleva más de un año desempleado (2,6%). Por el contrario, disminuye en agricultura (-67,9%), y servicios (-4,7%). Anualmente, aumenta en industria (82,4%), el colectivo de personas que buscan el primer empleo (42%) y en construcción (39,3%) y desciende en agricultura (-58,5%) y servicios (-43,2%).

Nacionalidad

Los **ocupados** extranjeros de la UE aumentan trimestralmente un 14,8% y los no comunitarios lo hacen en un 7,7%. Anualmente, sube la ocupación extranjera entre los comunitarios (54,6%) y baja entre los no comunitarios (-14,6%).

En cuanto al **paro**, los extranjeros comunitarios experimentan un incremento del 14,2% trimestral y del 43% anual. Entre los no comunitarios bajó el desempleo un 17,6% en el trimestre y un 24,1% anualmente.

	CANARIAS		LAS PALMAS		S/C TFE	
	Hombres	Mujeres	Hombres	Mujeres	Hombres	Mujeres
Población 16 ó más años *	950	986,9	487,1	502,4	462,9	484,5
Activos *	606,2	547,8	308,9	293,5	297,3	254,3
Inactivos *	343,8	439,1	178,2	208,9	165,6	230,2
Ocupados *	471,9	406,4	239,6	216,6	232,3	189,8
Parados *	134,3	141,4	69,3	76,9	65	64,5
Parados buscan 1 Empleo *	15,9	15,1	9,2	9	6,7	6,1
Tasa Activ.	63,8%	55,5%	63,4%	58,4%	64,2%	52,5%
Tasa Empleo	49,7%	41,2%	49,2%	43,1%	50,2%	39,2%
Tasa Paro	22,2%	25,8%	22,4%	26,2%	21,9%	25,4%

* Datos en miles de personas