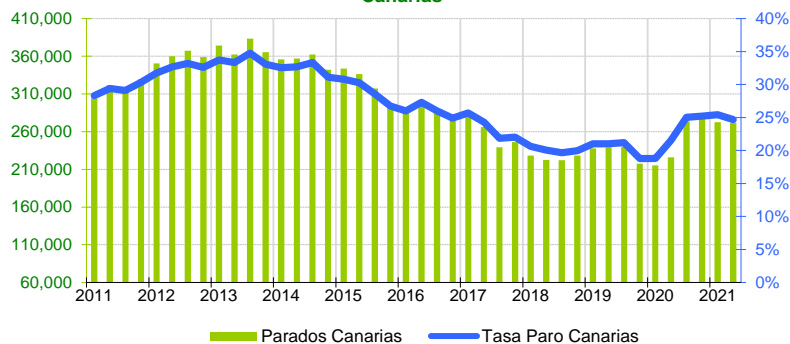


El paro en Canarias baja en el segundo trimestre un 0,3% respecto al trimestre anterior y la cifra de desempleados se sitúa en 271.800 personas, 45.900 más que en 2020 (20,3%). La tasa de paro cae 0,7 puntos y se sitúa en el 24,7%, 3,2 puntos superior a la del año anterior y 9,4 puntos por encima de la nacional (15,3%).

PARADOS Canarias



Parados

El número de **parados** en Canarias desciende hasta las 271.800 personas, de los que el 50,4% son hombres y el 49,6% mujeres. Esta cifra supone un descenso de 900 (-0,3%) personas sobre el trimestre anterior y un aumento de 45.900 (20,3%) respecto al año pasado. En el conjunto nacional se produce un descenso trimestral de 110.100 parados (-3%), colocando la cifra de desempleados en 3.543.800, lo que supone 175.800 más que los declarados en el segundo trimestre de 2020.

La **tasa de paro** canaria baja 0,7 puntos y se coloca en el 24,7% de la población activa, mientras que la nacional cae también 0,7 puntos hasta el 15,3%.

OCUPADOS Canarias

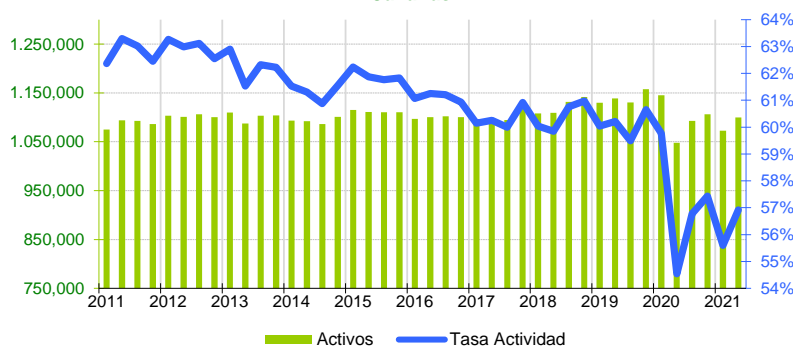


Ocupados

Sube el empleo en el trimestre en 28.200 trabajadores (3,5%), instalando la cifra total en 828.300 **ocupados**, 6.100 trabajadores más que hace un año (0,7%). Por provincias, el empleo aumenta durante el trimestre un 6,3% en Las Palmas y un 0,6% en Santa Cruz de Tenerife. Por sexos, sube la ocupación a una tasa trimestral del 3,9% en los hombres y del 3,1% en las mujeres. Los datos nacionales muestran un incremento de 464.900 ocupados respecto al trimestre anterior (2,4%), situando la cifra total en 19.671.700, 5,7% más que el año anterior.

La **tasa de empleo** (relación entre los ocupados y la población de 16 o más años), aumenta un 1,4% hasta el 42,9% en Canarias y la nacional sube 1,2 puntos hasta el 49,6%.

ACTIVOS Canarias

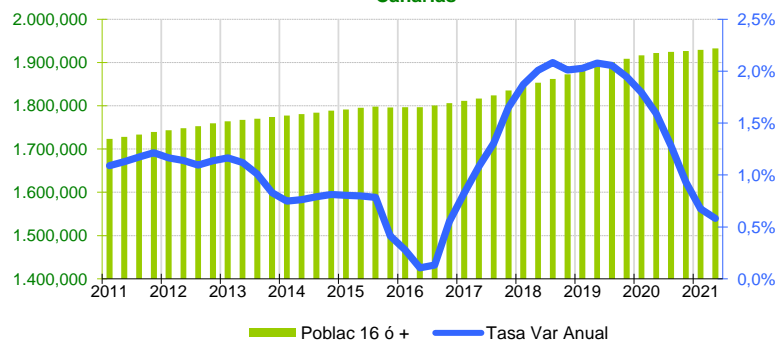


Población activa

La **población activa** en Canarias se sitúa en 1.100.100 personas. Esta cantidad supone un incremento de 27.400 personas en el trimestre y de 52.000 en un año. En la provincia de Santa Cruz de Tenerife se produce un aumento trimestral de 6.300 personas que trabajan o buscan trabajo (1,2%) y en Las Palmas de 21.000 (3,8%). A nivel nacional, la población activa sube en el trimestre en 354.800 personas (1,6%).

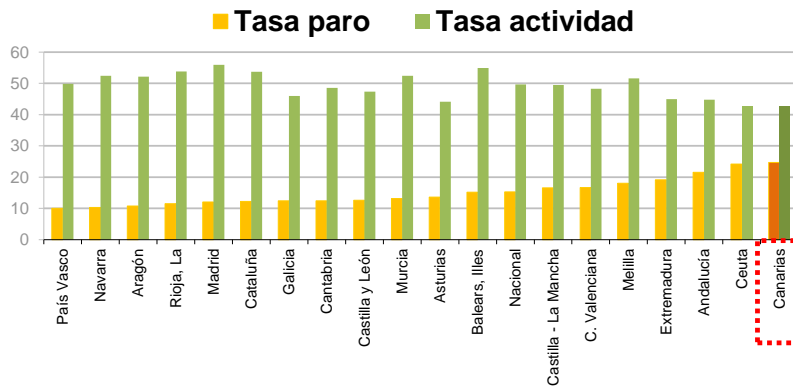
La **tasa de actividad** de las Islas se sitúa en el 56,9%, lo que supone 1,7 puntos menos que la nacional (58,6%). Por sexos, los hombres registran una tasa de actividad muy superior a la de las mujeres (59,7% y 54,2%, respectivamente). La tasa en la provincia de Santa Cruz de Tenerife (56,3%) es inferior a la de Las Palmas (57,5%).

POBLACION DE 16 Ó MAS AÑOS Canarias



La población de 16 o más años

La **población canaria de 16 o más años** aumenta hasta la cifra de 1.932.900, tras crecer en 3.600 personas respecto al trimestre anterior. En un año la población en edad de trabajar ha aumentado en 11.200 personas. Por provincias, en Santa Cruz de Tenerife se contabilizan 944.100 personas, tras aumentar 3.300 en el trimestre y 8.500 respecto al año anterior. Por su parte, Las Palmas crece en 300 personas durante el trimestre y 2.800 en un año, situándose en 988.800 personas. En el total nacional, esta variable aumenta sobre el trimestre anterior en 5.700 personas, situándose en 39.633.100, 69.200 personas más que hace un año.



Ranking Nacional

Canarias, con un 24,7%, es la región con mayor **tasa de paro** del territorio nacional, le sigue Ceuta con el 24,2%. El País Vasco tiene la menor relación entre parados y población activa de toda España, con un 10%, seguida de Navarra (10,3%).

En cuanto a la **tasa de empleo**, Canarias es la segunda región con menor relación entre ocupados y población de 16 o más años, con un 42,9%, 6,8 puntos por debajo de la media nacional situada en 49,7%. Madrid es la región con la tasa de empleo más alta (56%) y Ceuta registra la más baja (42,8%).

Análisis Provincial

En Santa Cruz de Tenerife aumenta el número de parados, con 3.900 más que el trimestre anterior y en Las Palmas cae el desempleo en 4.700 personas. La tasa de paro en Las Palmas baja hasta el 23,9% mientras que en Santa Cruz de Tenerife la ocupación femenina disminuyó (-0,5%).

Mujeres

El **empleo** femenino en el Archipiélago aumentó en 12.100 trabajadoras. Esta subida ha estado motivada por la registrada en Las Palmas (6,6%) ya que en Santa Cruz de Tenerife la ocupación femenina disminuyó (-0,5%).

Por su parte, el **paro** femenino canario aumentó en 700 mujeres en el trimestre y en 34.100 en un año. La tasa de paro femenino se sitúa en las Islas en el 25,4%. Por provincias, en Santa Cruz de Tenerife es del 26,3%, superior a la de Las Palmas (24,5%).

Distribución sectorial

La **ocupación** aumenta respecto al trimestre anterior en todos los sectores. El mayor incremento se produjo en construcción (25,1%), seguido de servicios (2,4%), industria (2,3%) y, finalmente, agricultura (1,2%). Respecto a la variación anual, se incrementa en los sectores de construcción (13,2%) y servicios (0,2%) y disminuye en industria (-0,5%) y, principalmente, agricultura (-4%).

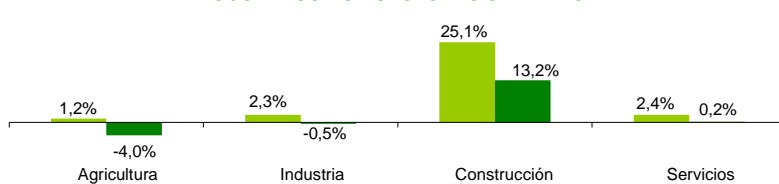
En cuanto al **paro por sectores**, aumenta trimestralmente en agricultura (32,5%) y en el colectivo que busca el primer empleo o lleva más de un año desempleado (20,5%). Por el contrario, disminuye en industria (-56,4%), construcción (-33,1%) y servicios (-25,2%). Anualmente, aumenta en industria (142,9%), el colectivo de personas que buscan el primer empleo (79,6%) y en agricultura (12,8%) y desciende en servicios (29,5%) y construcción (-23%).

Nacionalidad

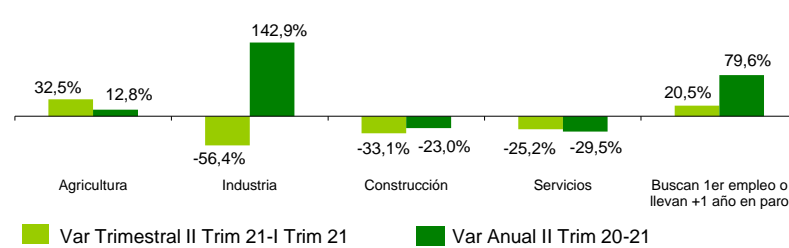
Los **ocupados** extranjeros de la UE aumentan trimestralmente un 2,1% y los no comunitarios lo hacen en un 6,4%. Anualmente, sube la ocupación extranjera entre los comunitarios (13,1%) y baja entre los no comunitarios (-22,8%).

En cuanto al **paro**, los extranjeros comunitarios experimentan un descenso del 6,6% trimestral y un aumento del 30% anual. Entre los no comunitarios subió el desempleo un 20% en el trimestre y un 36,4% anualmente.

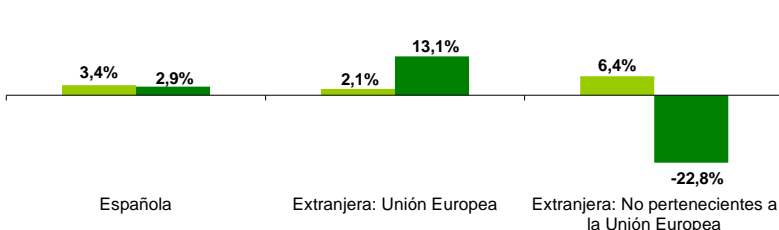
OCUPADOS POR SECTORES CANARIAS



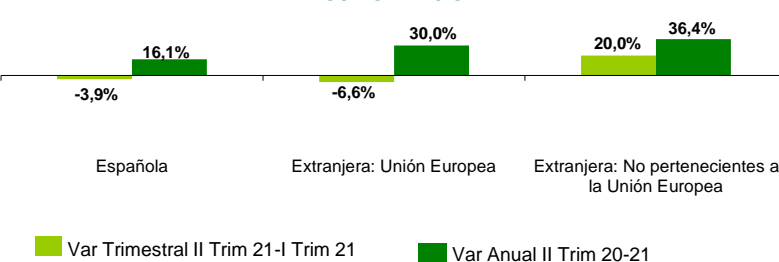
PARADOS POR SECTORES CANARIAS



OCUPADOS POR NACIONALIDAD CANARIAS



PARADOS POR NACIONALIDAD



	CANARIAS		LAS PALMAS		S/C TFE	
	Hombres	Mujeres	Hombres	Mujeres	Hombres	Mujeres
Población 16 ó más años *	952	980,9	488,6	500,3	463,4	480,6
Activos *	568,2	531,9	286,2	282,1	282	249,8
Inactivos *	383,8	449	202,4	218,2	181,4	230,8
Ocupados *	431,3	397	219,8	212,9	211,5	184,1
Parados *	136,9	134,9	66,4	69,2	70,5	65,7
Parados buscan 1 Empleo *	16,7	11	9,5	7,1	7,2	3,9
Tasa Activ.	59,7%	54,2%	58,6%	56,4%	60,9%	52,0%
Tasa Empleo	45,3%	40,5%	45,0%	42,6%	45,6%	38,3%
Tasa Paro	24,1%	25,4%	23,2%	24,5%	25,0%	26,3%

* Datos en miles de personas