

El paro en Canarias aumenta en el cuarto trimestre un 9,6% y el año 2023 termina con 196.400 personas desempleadas, 27.400 más que en 2022 (16,2%). La tasa de paro sube 0,96 puntos y se sitúa en el 16,19%, 1,6 puntos superior a la del año anterior y 4,4 puntos por encima de la nacional (11,76%). La población ocupada de las Islas se sitúa, por primera vez, por encima del millón de trabajadores (1.016.900).

### PARADOS Canarias

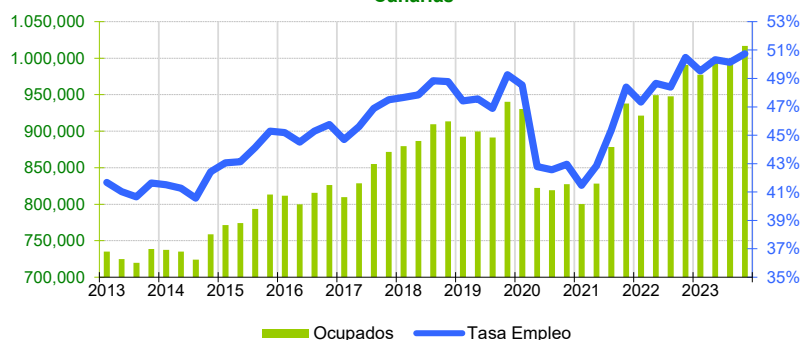


### Parados

El número de **parados** en Canarias aumenta hasta las 196.400 personas, de los que el 46,2% son hombres y el 53,8% mujeres. Esta cifra supone un incremento de 17.200 personas (9,6%) sobre el trimestre anterior y de 27.400 (16,2%) respecto al año pasado. En el conjunto nacional se produce un descenso trimestral de 24.600 parados (-0,9%), colocando la cifra de desempleados en 2.830.700, lo que supone 193.400 menos que los declarados en el cuarto trimestre de 2022 (-6,4%).

La **tasa de paro** canaria sube 0,96 puntos y se coloca en el 16,19% de la población activa, mientras que la nacional baja 0,08 puntos hasta el 11,76%.

### OCUPADOS Canarias

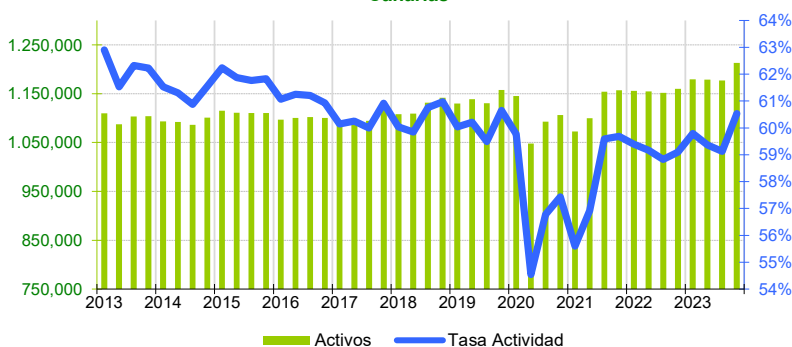


### Ocupados

Sube el **empleo** en el trimestre en 19.100 trabajadores (1,9%), instalando la cifra total en 1.016.900 **ocupados**, 26.100 trabajadores más que hace un año (2,6%). Por provincias, el empleo aumenta durante el trimestre un 2,3% en Santa Cruz de Tenerife y un 1,5% en Las Palmas. Por sexos, sube la ocupación a una tasa trimestral del 3,7% en las mujeres y del 0,4% en los hombres. Los datos nacionales muestran un descenso de 19.000 ocupados respecto al trimestre anterior (-0,1%), situando la cifra total en 21.246.900, 3,8% más que el año anterior.

La **tasa de empleo** (relación entre los ocupados y la población de 16 o más años), aumenta un 0,61% hasta el 50,74% en Canarias y la nacional baja 0,33 puntos hasta el 52,05%.

### ACTIVOS Canarias

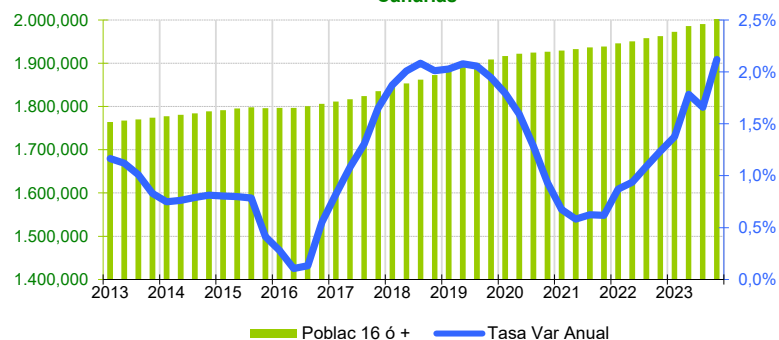


### Población activa

La **población activa** en Canarias se sitúa en 1.213.200 personas. Esta cantidad supone un incremento de 36.200 personas en el trimestre (3,1%) y de 53.400 en un año (4,6%). En la provincia de Santa Cruz de Tenerife se produce un aumento trimestral de 20.700 personas que trabajan o buscan trabajo (3,7%) y en Las Palmas es de 15.400 (2,5%). A nivel nacional, la población activa baja en el trimestre en 43.600 personas (-0,2%).

La **tasa de actividad** de las Islas se sitúa en el 60,53%, lo que supone 1,54 puntos más que la nacional (58,99%). Por sexos, los hombres registran una tasa de actividad muy superior a la de las mujeres (64,67% y 56,56%, respectivamente). La tasa en la provincia de Santa Cruz de Tenerife (59,44%) es inferior a la de Las Palmas (61,59%).

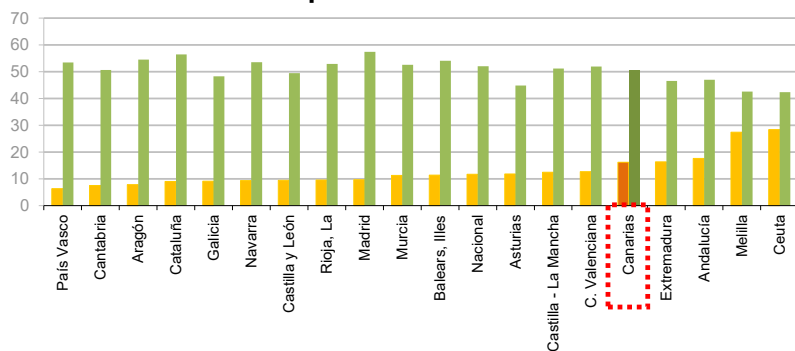
### POBLACION DE 16 Ó MAS AÑOS Canarias



### La población de 16 o más años

La **población canaria de 16 o más años** aumenta hasta la cifra de 2.004.200, tras crecer en 13.700 personas respecto al trimestre anterior. En un año la población en edad de trabajar ha aumentado en 41.600 personas. Por provincias, en Santa Cruz de Tenerife se contabilizan 983.600 personas, tras aumentar 6.600 en el trimestre y 23.400 respecto al año anterior. Por su parte, Las Palmas aumenta en 7.100 personas durante el trimestre y 18.200 en un año, situándose en 1.020.600 personas. En el total nacional, esta variable aumenta sobre el trimestre anterior en 218.400 personas, situándose en 40.818.900 personas más que hace un año.

### Tasa paro Tasa actividad

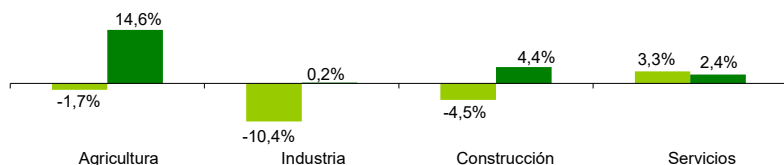


### Ranking Nacional

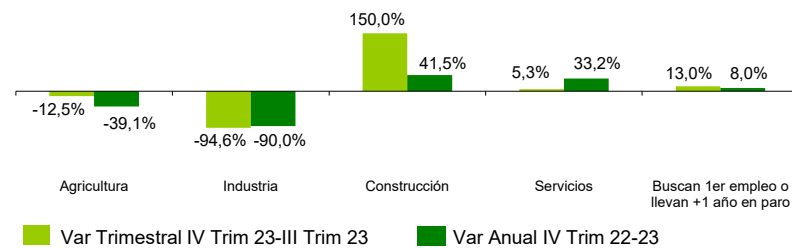
Canarias, con un 16,19%, es la quinta región con mayor **tasa de paro** del territorio nacional, siendo Ceuta y Melilla las que registran las tasas más elevadas, 28,35% y 27,42% respectivamente. El País Vasco tiene la menor relación entre parados y población activa de toda España, con un 6,33%, seguido de Cantabria (7,48%) y Aragón (7,85%).

En cuanto a la **tasa de empleo**, Canarias es la novena región con menor relación entre ocupados y población de 16 o más años, con un 50,74%, 1,31 puntos por debajo de la media nacional situada en 52,05%. Madrid es la región con la tasa de empleo más alta (57,42%) y Ceuta registra la más baja (42,32%).

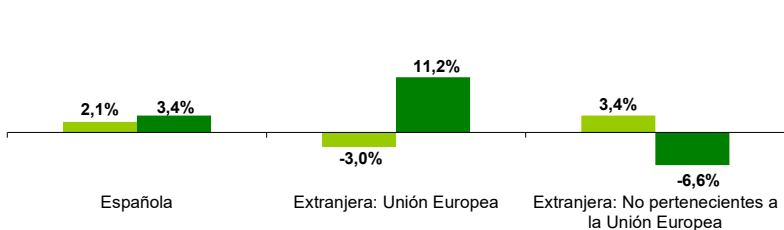
### OCUPADOS POR SECTORES CANARIAS



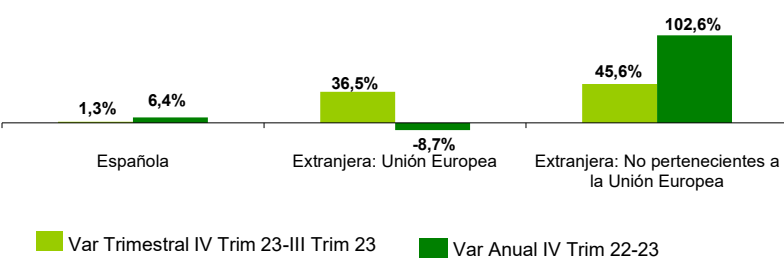
### PARADOS POR SECTORES CANARIAS



### OCUPADOS POR NACIONALIDAD CANARIAS



### PARADOS POR NACIONALIDAD



### Análisis Provincial

En Santa Cruz de Tenerife aumenta el número de parados, con 9.600 más que el trimestre anterior y en Las Palmas la subida es de 7.500 personas. La tasa de paro en Las Palmas sube hasta el 15,48% y en Santa Cruz de Tenerife hasta el 16,93%.

### Mujeres

El **empleo** femenino en el Archipiélago aumentó en 17.000 trabajadoras. Este incremento ha estado motivado por el registrado tanto en Santa Cruz de Tenerife (2,7%) como, especialmente, en Las Palmas (4,7%).

Por su parte, el **paro** femenino canario subió en 9.000 mujeres en el trimestre y en 16.200 en un año. La tasa de paro femenino se sitúa en las Islas en el 18,28%. Por provincias, en Santa Cruz de Tenerife es del 19,86%, superior a la de Las Palmas (16,85%).

### Distribución sectorial

La **ocupación** desciende respecto al trimestre anterior en industria (-10,4%), construcción (-4,5%) y agricultura (-1,7%). Por el contrario, aumenta solo en servicios (3,3%). Respecto a la variación anual, aumenta en todos los sectores, siendo agricultura el que registra el mayor aumento porcentual (14,6%), seguido de construcción (4,4%), servicios (3,3%) y, finalmente, industria (0,2%).

En cuanto al **paro** por sectores, disminuye trimestralmente en agricultura (-12,5%) e Industria (-94,6%) y aumenta en construcción (150%), servicios (5,3%) y el colectivo que busca el primer empleo o lleva más de un año desempleado (13%). Anualmente, aumenta el paro en construcción (41,5%), servicios (33,2%) y en el colectivo de personas que buscan el primer empleo (-8%) y, por el contrario, disminuye en industria (-90%) y agricultura (-39,1%).

### Nacionalidad

Los **ocupados** extranjeros de la UE disminuyen trimestralmente un 3% y los no comunitarios aumentan un 3,4%. Anualmente, sube la ocupación extranjera entre los comunitarios (11,2%) y entre los no comunitarios (3,4%).

En cuanto al **paro**, los extranjeros comunitarios experimentan un incremento del 36,5% trimestral y del 45,6% anual. Entre los no comunitarios bajó el desempleo un 8,7% en el trimestre y subió un 102,6% anualmente.

	CANARIAS		LAS PALMAS		S/C TFE	
	Hombres	Mujeres	Hombres	Mujeres	Hombres	Mujeres
<b>Población 16 ó más años *</b>	982,9	1021,3	501,6	519,1	481,3	502,2
<b>Activos *</b>	635,6	577,6	325,4	303,2	310,2	274,4
<b>Inactivos *</b>	347,3	443,7	176,2	215,9	171,1	227,8
<b>Ocupados *</b>	544,9	472	279,2	252,1	265,7	219,9
<b>Parados *</b>	90,7	105,6	46,2	51,1	44,5	54,5
<b>Parados buscan 1 Empleo *</b>	9	15,2	6,3	9,6	2,7	5,6
<b>Tasa Activ.</b>	64,7%	56,6%	64,9%	58,4%	64,5%	54,6%
<b>Tasa Empleo</b>	55,4%	46,2%	55,7%	48,6%	55,2%	43,8%
<b>Tasa Paro</b>	14,3%	18,3%	14,2%	16,9%	14,3%	19,9%

\* Datos en miles de personas