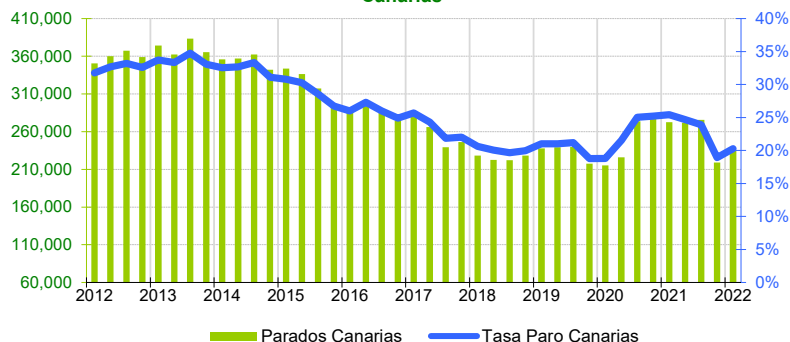


El paro en Canarias aumenta en el primer trimestre un 7,1% respecto al trimestre anterior y el año 2022 comienza con 234.600 personas desempleadas, 38.100 menos que en 2021 (-14%). La tasa de paro sube 1,4 puntos y se sitúa en el 20,3%, 5,1 puntos inferior a la del año anterior y 6,6 puntos por encima de la nacional (13,7%).

PARADOS Canarias

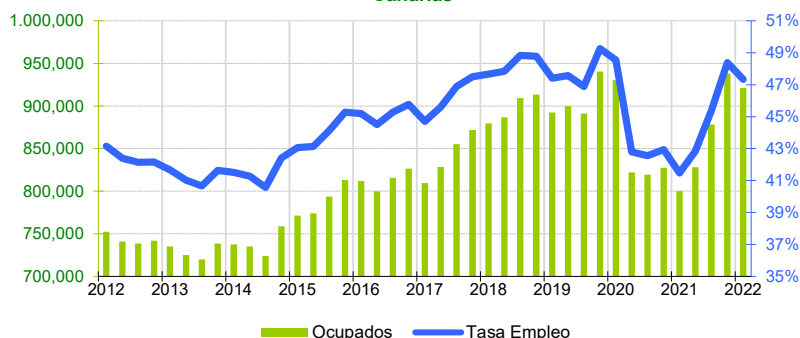


Parados

El número de **parados** en Canarias aumenta hasta las 234.600 personas, de los que el 49,8% son hombres y el 50,2% mujeres. Esta cifra supone un incremento de 15.500 personas (7,1%) sobre el trimestre anterior y un descenso de 38.100 (-14%) respecto al año pasado. En el conjunto nacional se produce un aumento trimestral de 70.900 parados (2,3%), colocando la cifra de desempleados en 3.174.700, lo que supone 479.200 menos que los declarados en el primer trimestre de 2021 (-13,1%).

La **tasa de paro** canaria sube 1,4 puntos y se coloca en el 20,3% de la población activa, mientras que la nacional aumenta 0,3 puntos hasta el 13,65%.

OCUPADOS Canarias

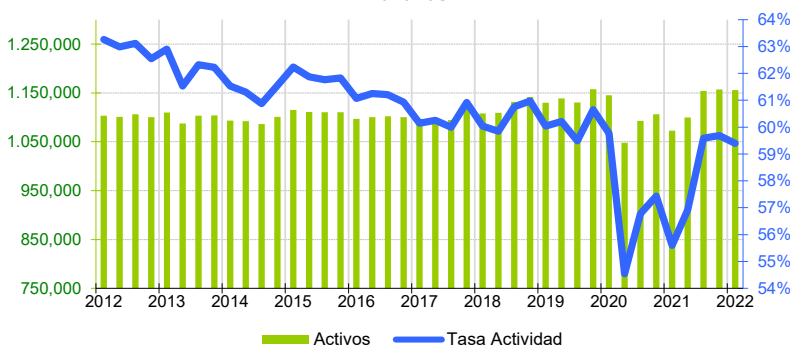


Ocupados

Baja el empleo en el trimestre en 16.800 trabajadores (-1,8%), instalando la cifra total en 921.200 **ocupados**, 121.100 trabajadores más que hace un año (15,1%). Por provincias, el empleo aumenta durante el trimestre un 0,1% en Santa Cruz de Tenerife y cae un 3,5% en Las Palmas. Por sexos, cae la ocupación a una tasa trimestral del -2% en los hombres y del -1,5% en las mujeres. Los datos nacionales muestran un descenso de 100.200 ocupados respecto al trimestre anterior (-0,5%), situando la cifra total en 20.084.700, 4,6% más que el año anterior.

La **tasa de empleo** (relación entre los ocupados y la población de 16 o más años), disminuye un 1% hasta el 47,3% en Canarias y la nacional baja 0,3 puntos hasta el 50,5%.

ACTIVOS Canarias

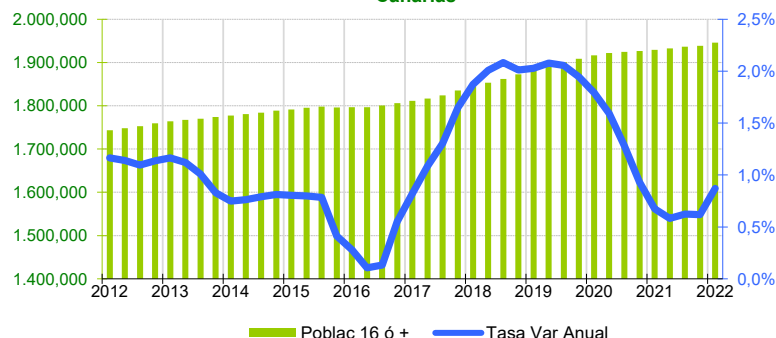


Población activa

La **población activa** en Canarias se sitúa en 1.155.800 personas. Esta cantidad supone un descenso de 1.300 personas en el trimestre y un aumento de 83.100 en un año. En la provincia de Santa Cruz de Tenerife se produce un aumento trimestral de 2.700 personas que trabajan o buscan trabajo (0,5%) y en Las Palmas un descenso de 3.900 (-0,6%). A nivel nacional, la población activa baja en el trimestre en 29.400 personas (-0,1%).

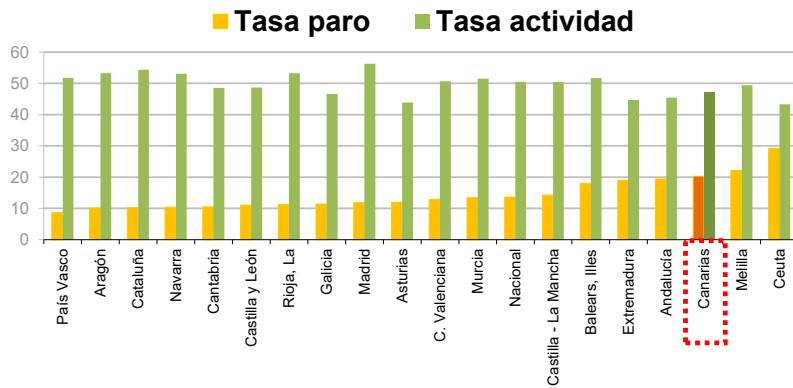
La **tasa de actividad** de las Islas se sitúa en el 59,4%, lo que supone 0,9 puntos más que la nacional (58,5%). Por sexos, los hombres registran una tasa de actividad muy superior a la de las mujeres (63,2% y 55,7%, respectivamente). La tasa en la provincia de Santa Cruz de Tenerife (58,7%) es inferior a la de Las Palmas (60,1%).

POBLACION DE 16 Ó MAS AÑOS Canarias



La población de 16 o más años

La **población canaria de 16 o más años** aumenta hasta la cifra de 1.946.100, tras crecer en 7.500 personas respecto al trimestre anterior. En un año la población en edad de trabajar ha aumentado en 16.800 personas. Por provincias, en Santa Cruz de Tenerife se contabilizan 951.200 personas, tras aumentar 4.800 en el trimestre y 10.400 respecto al año anterior. Por su parte, Las Palmas crece en 2.800 personas durante el trimestre y 6.500 en un año, situándose en 995.000 personas. En el total nacional, esta variable aumenta sobre el trimestre anterior en 54.600 personas, situándose en 39.761.600, 134.200 personas más que hace un año.

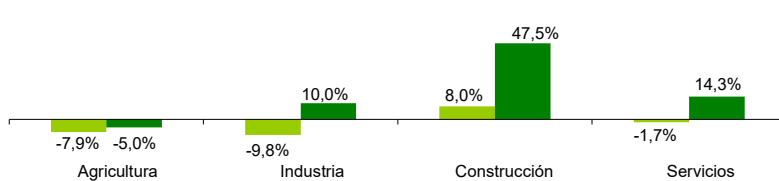


Ranking Nacional

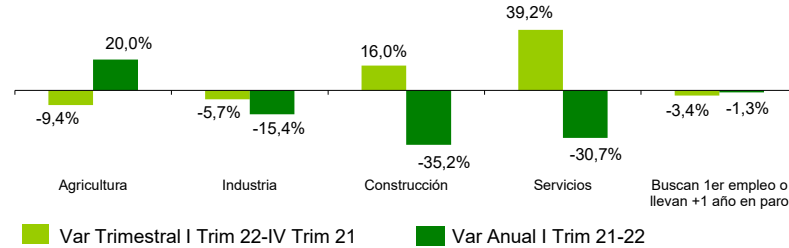
Canarias, con un 20,3%, es la tercera región con mayor **tasa de paro** del territorio nacional, por detrás de Ceuta con el 29,2% y Melilla con el 22,1%. El País Vasco tiene la menor relación entre parados y población activa de toda España, con un 8,7%, seguida de Aragón (10,1%) y Cataluña (10,2%).

En cuanto a la **tasa de empleo**, Canarias es la sexta región con menor relación entre ocupados y población de 16 o más años, con un 47,3%, 3,2 puntos por debajo de la media nacional situada en 50,5%. Madrid es la región con la tasa de empleo más alta (56,3%) y Ceuta registra la más baja (43,3%).

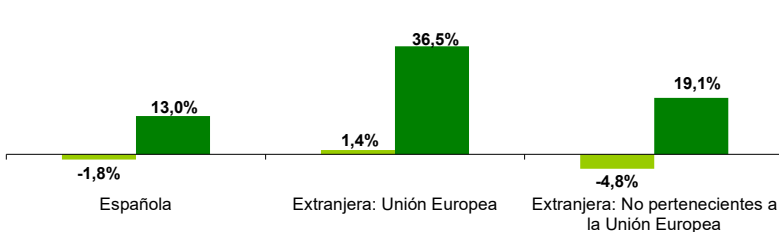
OCUPADOS POR SECTORES CANARIAS



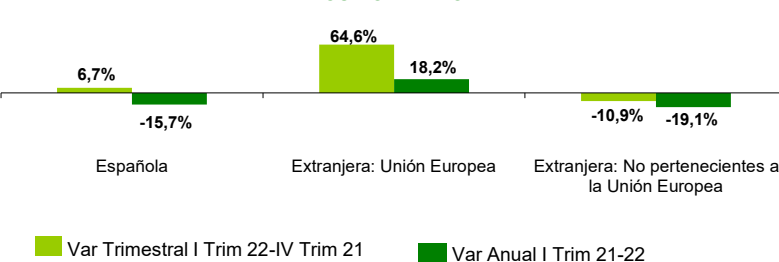
PARADOS POR SECTORES CANARIAS



OCUPADOS POR NACIONALIDAD CANARIAS



PARADOS POR NACIONALIDAD



Análisis Provincial

En Santa Cruz de Tenerife aumenta el número de parados, con 2.200 más que el trimestre anterior y en Las Palmas sube el desempleo en 13.300 personas. La tasa de paro en Las Palmas sube hasta el 20,5% y en Santa Cruz de Tenerife lo hace hasta el 20,1%.

Mujeres

El empleo femenino en el Archipiélago disminuyó en 6.700 trabajadoras. Esta caída ha estado motivada solo por la registrada en Las Palmas (-5,6%) ya que en Santa Cruz de Tenerife aumentó un 3,1%.

Por su parte, el **paro** femenino canario aumentó en 5.700 mujeres en el trimestre y descendió en 16.500 en un año. La tasa de paro femenino se sitúa en las Islas en el 21,3%. Por provincias, en Santa Cruz de Tenerife es del 19,8%, inferior a la de Las Palmas (22,6%).

Distribución sectorial

La **ocupación** disminuye respecto al trimestre anterior en todos los sectores excepto construcción (8%). El mayor descenso se produjo en industria (-9,8%), seguido de agricultura (-7,9%), y, finalmente, servicios (-1,7%). Respecto a la variación anual, se incrementa en todos los sectores excepto agricultura (-5%) siendo construcción el de mayor crecimiento (47,5%), seguido de servicios (14,3%) e industria con el 10%.

En cuanto al **paro por sectores**, aumenta trimestralmente en construcción (16%) y servicios (39,2%). Por el contrario, disminuye en agricultura (-9,4%), industria (-5,7%) y en el colectivo que busca el primer empleo o lleva más de un año desempleado (-3,4%). Anualmente, aumenta solo en agricultura (20%) y el mayor descenso se registra en construcción (-35,2%), seguido de servicios (-30,7%), industria (-15,1%) y en el colectivo de personas que buscan el primer empleo (-1,3%).

Nacionalidad

Los **ocupados** extranjeros de la UE aumentan trimestralmente un 1,4% y los no comunitarios descienden un 4,8%. Anualmente, sube la ocupación extranjera tanto entre los comunitarios (36,5%) como entre los no comunitarios (19,1%).

En cuanto al **paro**, los extranjeros comunitarios experimentan un incremento del 64,6% trimestral y del 18,2% anual. Entre los no comunitarios bajó el desempleo un 10,9% en el trimestre y un 19,1% anualmente.

	CANARIAS		LAS PALMAS		S/C TFE	
	Hombres	Mujeres	Hombres	Mujeres	Hombres	Mujeres
Población 16 ó más años *	952,9	993,3	489,1	505,9	463,8	487,4
Activos *	602,6	553,3	310,3	287,3	292,3	266
Inactivos *	350,3	440	178,8	218,6	171,5	221,4
Ocupados *	485,8	435,5	252,7	222,3	233,1	213,2
Parados *	116,8	117,8	57,6	65	59,2	52,8
Parados buscan 1 Empleo *	13,9	14,9	9,3	6	4,6	8,9
Tasa Activ.	63,2%	55,7%	63,4%	56,8%	63,0%	54,6%
Tasa Empleo	51,0%	43,8%	51,7%	43,9%	50,3%	43,7%
Tasa Paro	19,4%	21,3%	18,6%	22,6%	20,3%	19,8%

* Datos en miles de personas