

# INDICADOR DE confianza Empresarial

## SUMARIOS...

Canarias se sitúa como la región española con mayor crecimiento en la confianza empresarial en el cuarto trimestre del año.

Algo más de la mitad de las empresas canarias (51,8%) confía en mantener la actividad en los próximos meses.

El porcentaje de empresas pesimistas sigue superando al de optimistas, pero los saldos de situación y de expectativas continúan recortando negatividad.

Todos los sectores de actividad recuperan confianza, aunque se muestran prudentes en sus expectativas.

La Palma comienza a sentir los efectos del volcán, con un descenso en su confianza del 2%. El resto de islas experimentan crecimientos.

El Índice de Confianza Empresarial sube un 10,1% en el cuarto trimestre, nueve puntos por encima del crecimiento medio nacional

## ICE CANARIAS-NACIONAL

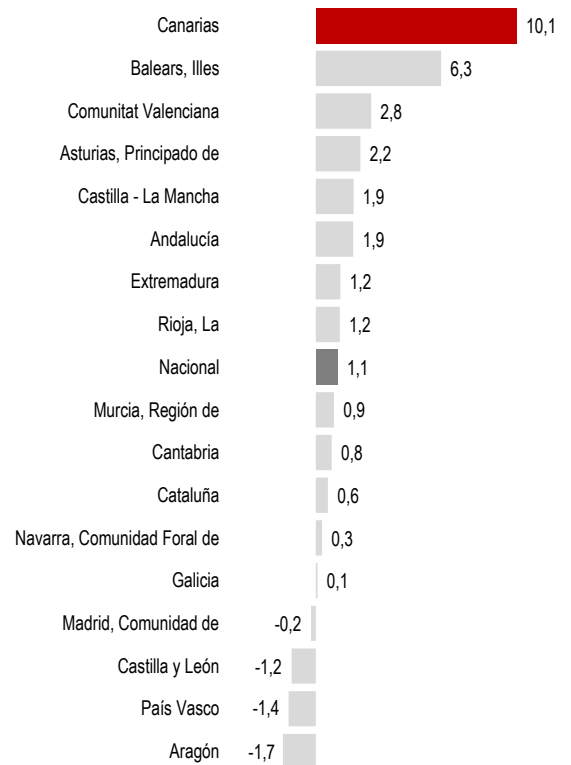
### Indicador de Confianza Empresarial

ICE IV trimestre 2021 Nacional y por CCAA

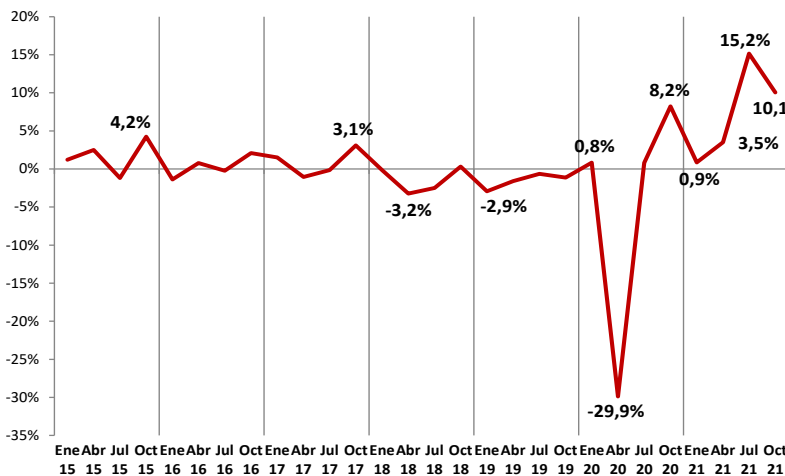
Canarias lidera la recuperación de la confianza empresarial en la encuesta de octubre con un avance del 10,1%. Los buenos resultados alcanzados durante los meses de verano y la esperanza de comenzar a recuperar el turismo internacional en temporada de invierno, gracias a un mayor control de la pandemia y a la eliminación de las restricciones, hacen mejorar la confianza de los empresarios de las islas.

La incipiente recuperación turística también provoca que Baleares sea la segunda Comunidad con mejor registro con una variación del ICE del 6,3%. El resto de regiones las españolas también registran avances en el último trimestre con la excepción de Aragón (-1,7%), País Vasco (-1,4%), Castilla y León (-1,2%) y Madrid (-0,2%) que han visto retroceder su confianza. El incremento medio de la confianza para el conjunto de las empresas españolas fue del 1,1%.

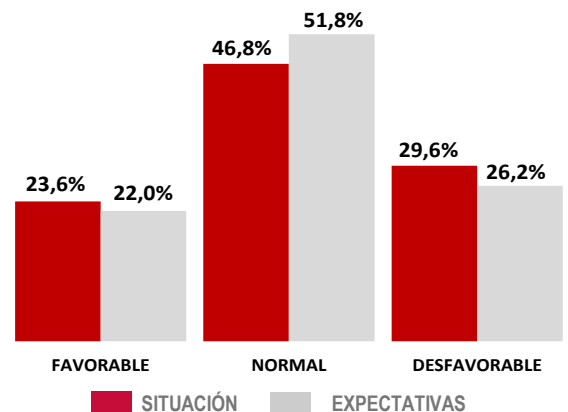
Un nuevo impulso en la confianza que, a pesar de que se desacelera respecto al trimestre anterior (15,2%), consigue crecer por encima de los dos dígitos, superando significativamente los registros de hace un año cuando crecía a una tasa del 8,2%.



Variación del ICE - Canarias



El 73,8% de las empresas canarias confía en mantener o mejorar su actividad en el cuarto trimestre



# INDICADOR DE EXPECTATIVAS-CANARIAS

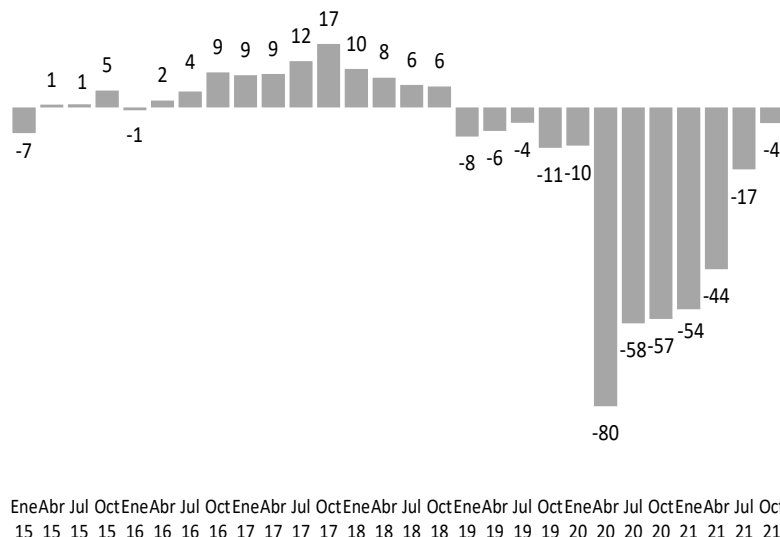
Opiniones de los empresarios respecto al trimestre que comienza (IV TRIMESTRE DE 2021)

**Los empresarios pesimistas siguen superando a los optimistas, aunque se recorta negatividad**

El saldo de expectativas (diferencia entre las opiniones de los empresarios optimistas y los pesimistas) continúa recortando negatividad y se sitúa en octubre en los -4 puntos, trece puntos menos negativo que en la anterior encuesta (-17 puntos). El saldo de expectativas registrado para el conjunto de empresas españolas empeora levemente al pasar de -0,9 puntos en el tercer trimestre a -2,6 en el cuarto.

Un 22% de los empresarios de las islas opina que sus resultados empresariales podrían mejorar en el último trimestre del año y algo más de la mitad, el 51,8%, opina que mantendrá la misma actividad que la alcanzada durante los meses de verano. El porcentaje de empresarios que opina que sus resultados retrocederán en los próximos meses es del 26,2%.

Evolución Saldo de Expectativas - Canarias

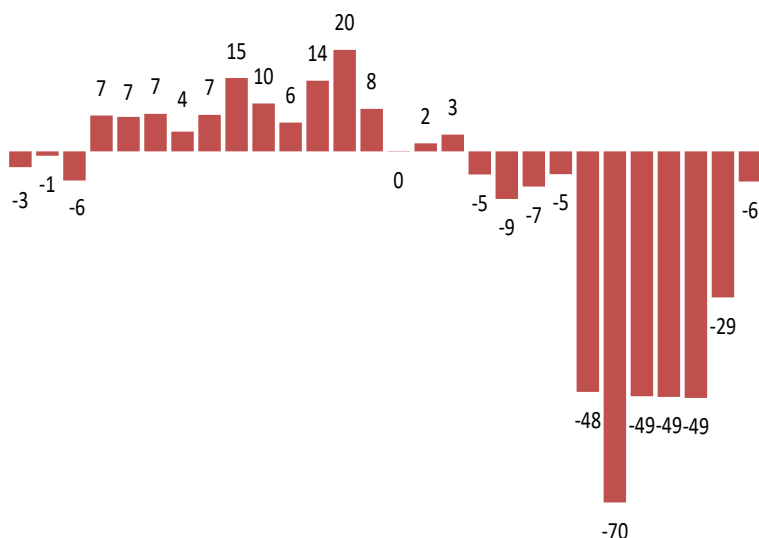


# INDICADOR DE SITUACIÓN-CANARIAS

Opiniones de los empresarios respecto al trimestre que finaliza (III TRIMESTRE 2021)

**El saldo de situación continúa en negativo, pero recorta negatividad respecto a la media nacional**

Evolución Saldo de Situación - Canarias



Ene 15 Abr 15 Jul 15 Oct 15 Ene 16 Abr 16 Jul 16 Oct 16 Ene 17 Abr 17 Jul 17 Oct 17 Ene 18 Abr 18 Jul 18 Oct 18 Ene 19 Abr 19 Jul 19 Oct 19 Ene 20 Abr 20 Jul 20 Oct 20 Ene 21 Abr 21 Jul 21 Oct 21

El 23,6% de los gestores de establecimiento empresariales ha tenido una opinión favorable sobre la marcha de su negocio en el tercer trimestre de 2021. Por su parte, el 29,6% ha opinado de forma desfavorable. El 46,8% consiguió mantener su actividad durante los meses de verano.

Atendiendo a los anteriores porcentajes de respuesta, el balance de situación (diferencia entre respuestas favorables y desfavorables respecto al trimestre finalizado) arroja un saldo negativo de -6 puntos, recortando su negatividad en 23 puntos en su comparativa con el saldo obtenido en julio de este año.

Con relación al resto de España se siguen observando unos resultados empresariales por debajo de la media española cuyo Balance de Situación fue de -2,3 puntos, aunque se reduce el diferencial entre ambos territorios hasta los 3,7 puntos (hace tres meses el diferencial entre ambos territorios superaba los 20 puntos).

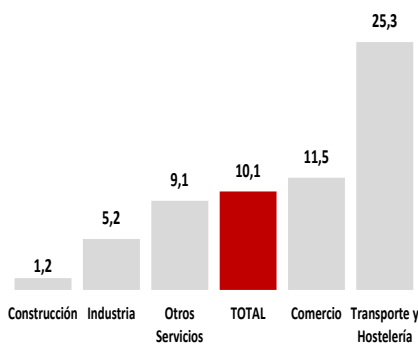
# COMPOSICIÓN DEL ICE POR SECTORES-CANARIAS

**Todos los sectores continúan mejorando su nivel de confianza empresarial**

Todos los sectores productivos consiguen aumentar su confianza respecto al trimestre anterior. Transporte y hostelería es que el presenta un mayor aumento (25,3%), seguido de Comercio (11,5%). Por debajo del crecimiento medio, pero también en positivo, se sitúan las actividades englobadas en "Otros servicios" (9,1%), Industria (5,2%) y Construcción (1,2%).

En el ámbito nacional es el sector de "Transporte y hostelería" el que presenta mayor aumento (6,1%), seguido de "Otros servicios" (1,1%), Construcción (1%) y Comercio (0,1%). Industria registra el único descenso con una variación del -0,7%.

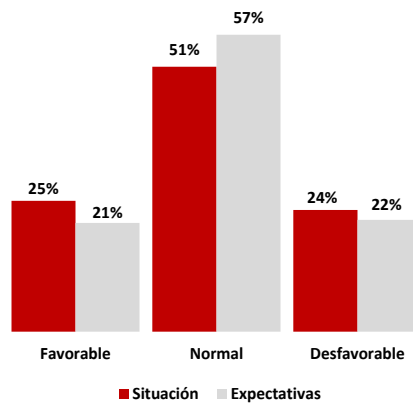
Tasas de variación trimestral - Sectores



## INDUSTRIA

**El 57% de las industrias confía en mantener su actividad**

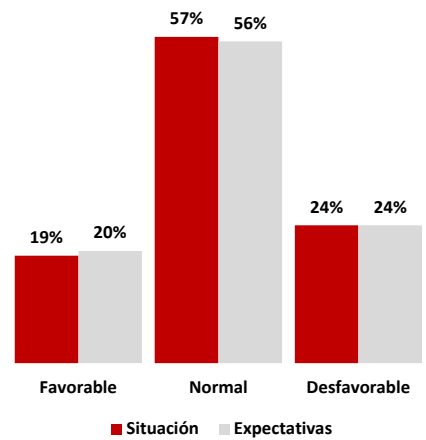
La industria comienza a estabilizar su actividad tras los mayores impulsos de trimestres anteriores. El 51% afirma haber mantenido su actividad durante los meses de verano, un porcentaje que aumenta hasta el 57% para el último trimestre. Las respuestas pesimistas se reducen, pero también las optimistas a favor de la estabilidad.



## CONSTRUCCIÓN

**El sector con menor avance en su confianza empresarial**

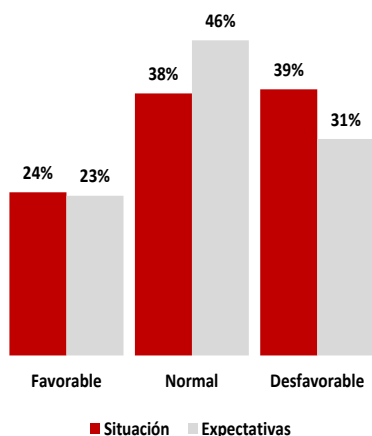
La construcción mantiene la estabilidad en sus resultados empresariales con un porcentaje de respuestas del 56% de cara al cierre del año, un 1% menos que las que se alcanzaron durante el tercer trimestre. Crecen levemente las respuestas favorables con un porcentaje del 20%, mientras que las desfavorables se estancan en el 24%.



## COMERCIO

**Mejora su confianza, pero un 31% de las empresas son pesimistas**

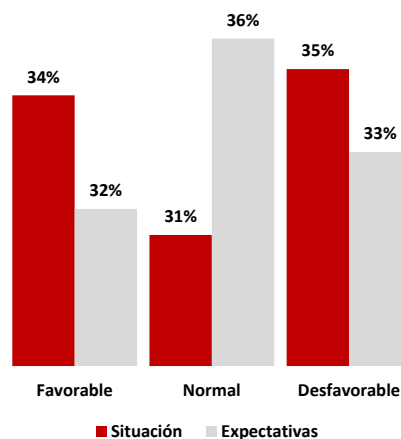
La expectativa de unas mayores ventas asociadas a la campaña de Navidad y a una recuperación del turismo internacional permiten que la confianza del comercio crezca un 11,5% en el cuarto trimestre. Las respuestas desfavorables retroceden de un 39% en el tercer trimestre de año a un 31% en sus previsiones para el cuarto. Un menor pesimismo que se traslada a una prudente estabilidad (46%).



## TRANSPORTE Y HOSTELERÍA

**Lidera el avance de la confianza con esperanzadoras y prudentes expectativas**

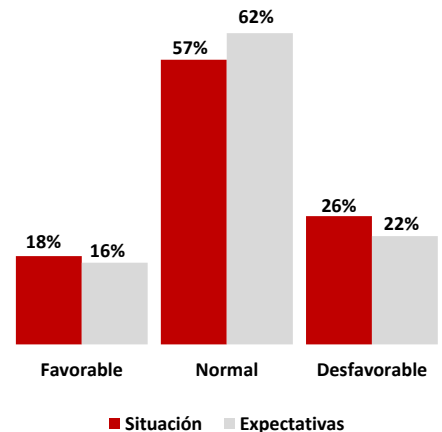
Las actividades de "Transporte y Hostelería" son las que se muestran más optimistas tras un verano en el que el 34% de las empresas afirmó haber mejorado sus resultados, mientras que un 31% los mantuvo estables. Las expectativas para el otoño-invierno también son favorables, pero prudentes, con un retroceso de las respuestas desfavorables que pasan del 35% al 33% y un aumento de la estabilidad con un porcentaje de respuestas del 36%.



## OTROS SERVICIOS

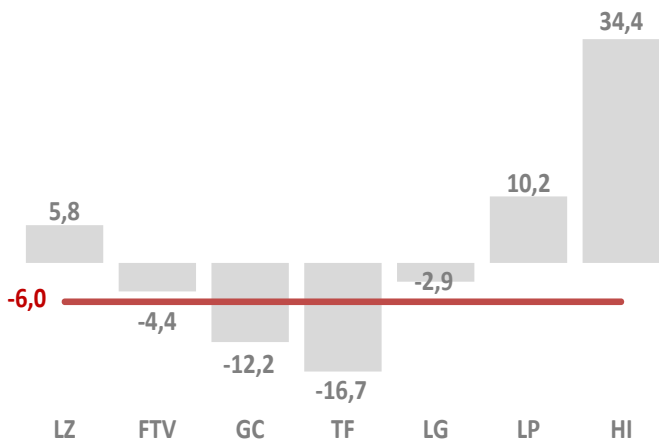
**El 62% de las empresas prevé mantener su actividad**

El sector de "Otros servicios" experimenta un incremento en su confianza del 9,1% en el cuarto trimestre. Las respuestas desfavorables retroceden, aunque en menor medida que en el resto de las empresas de servicios (pasan del 26% al 22%). También descienden levemente las respuestas favorables hasta el 16%, mientras que la estabilidad se incrementa hasta el 62%, el mayor porcentaje del conjunto de sectores.

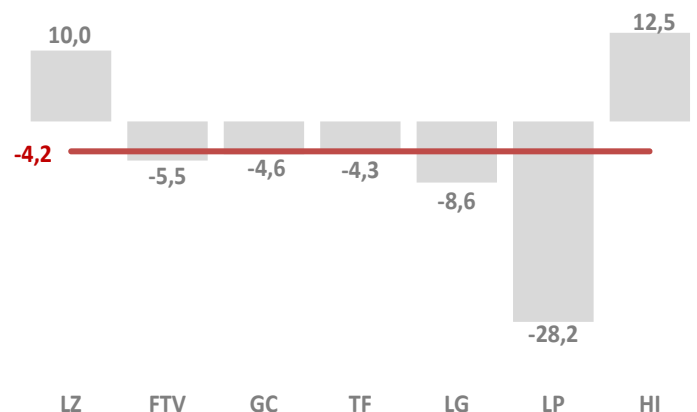


# INDICADORES DE SITUACIÓN Y EXPECTATIVAS ISLAS

Evolución Saldo de Situación III Trimestre 2021



Evolución Saldo de Expectativas IV Trimestre 2021



El Hierro fue la isla con mayor incremento en su saldo de situación (diferencia entre las respuestas favorables y desfavorables), con un incremento de 34,4 puntos en sus **resultados** empresariales (se descartan las empresas que apuntaron estabilidad). Las otras dos islas que también alcanzaron resultados positivos en el tercer trimestre fueron La Palma con un saldo de 10,2 puntos y Lanzarote con 5,8 puntos. El resto de islas acusaron retrocesos, bien porque partían de situaciones mejores o porque aún no han conseguido despegar.

La isla de La Palma pasa de un registro positivo en el verano a experimentar un descenso abrupto en su saldo de **expectativas**, que cae 28,2 puntos como consecuencia de la erupción del volcán. El resto de islas mantienen la misma tendencia que un trimestre antes con variaciones positivas en las expectativas de los empresarios en las isla de El Hierro y Lanzarote y negativas, aunque de menor intensidad, en las islas de La Gomera (-8,6 puntos), Fuerteventura (-5,5 puntos), Gran Canaria (-4,6 puntos) y Tenerife (-4,3 puntos).

**Los empresarios de El Hierro confirman sus expectativas con unos resultados excelentes**

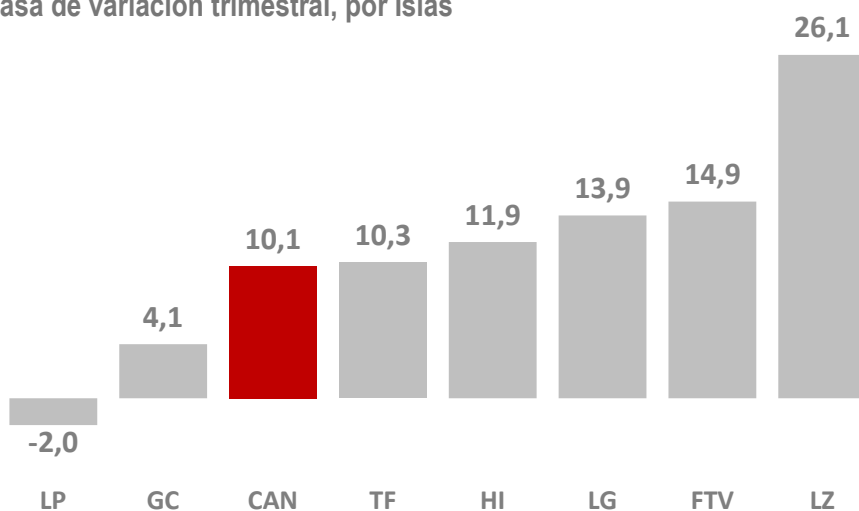
**Los empresarios de La Palma experimentan un desplome en sus expectativas por el volcán**

## ICE CANARIAS – ISLAS

ICE IV trimestre 2021, por islas

A pesar de la negatividad en los balances de situación y expectativas registrados en varias islas del archipiélago, la confianza empresarial consigue mejorar en todas, salvo en la isla de La Palma que experimenta un retroceso inicial en su confianza para el cuarto trimestre del -2%. Lanzarote es la isla en la que más crece la confianza empresarial (26,1%) por partir de una peor situación en trimestres anteriores y por tener unas esperanzadoras previsiones para la temporada de invierno turística. Le siguen Fuerteventura (14,9%) y La Gomera (13,9%) atendiendo al buen comportamiento del turismo alemán. El Hierro y Tenerife consiguen incrementos superiores a los dos dígitos con variaciones del 11,9% y 10,3% respectivamente, mientras que el avance de los empresarios grancanarios crece un 4,1% en el cuarto trimestre del año.

Tasa de variación trimestral, por Islas



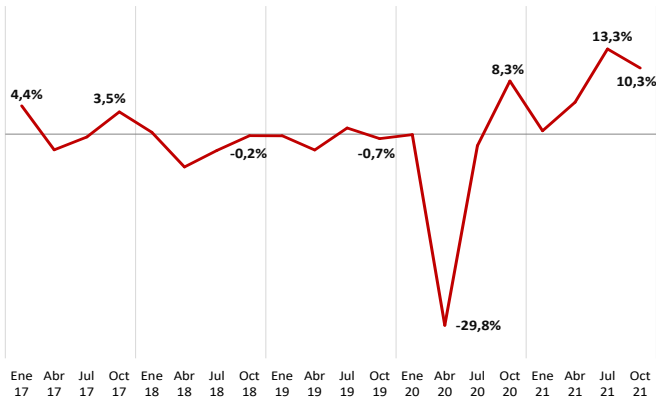
**Todas las islas salvo La Palma registran incrementos en su confianza empresarial**

**Lanzarote experimenta una recuperación notable con una variación de su ICE del 26,1%**

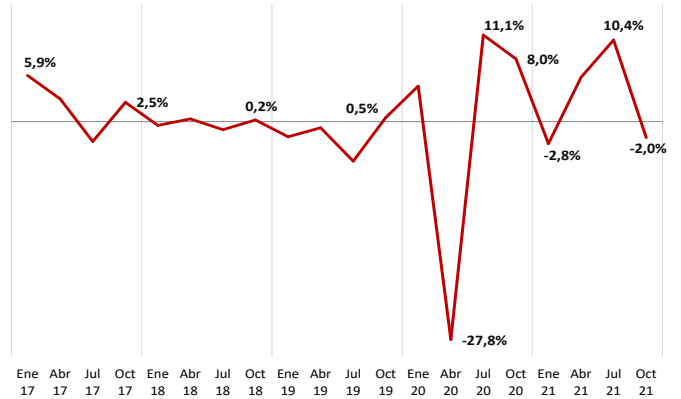
# EVOLUCIÓN DEL ICE POR ISLAS

LA CONFIANZA EMPRESARIAL MEJORA EN TODAS LAS ISLAS EXCEPTO EN LA PALMA

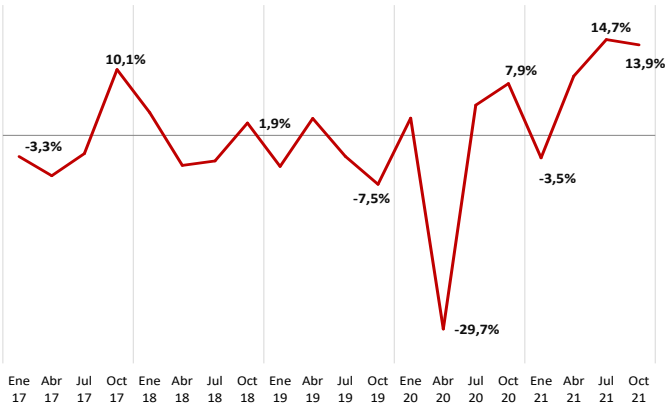
Variación del ICE - Tenerife



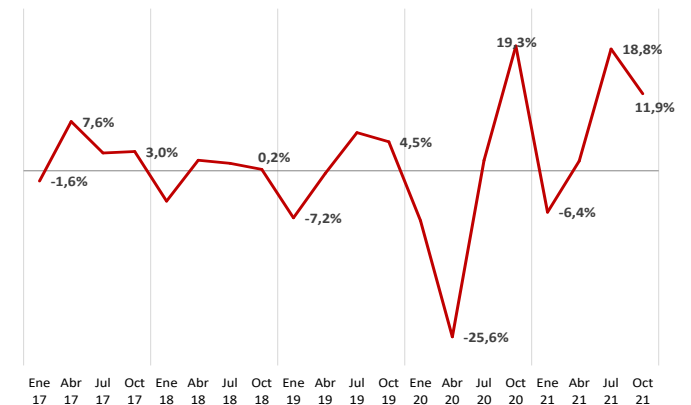
Variación del ICE - La Palma



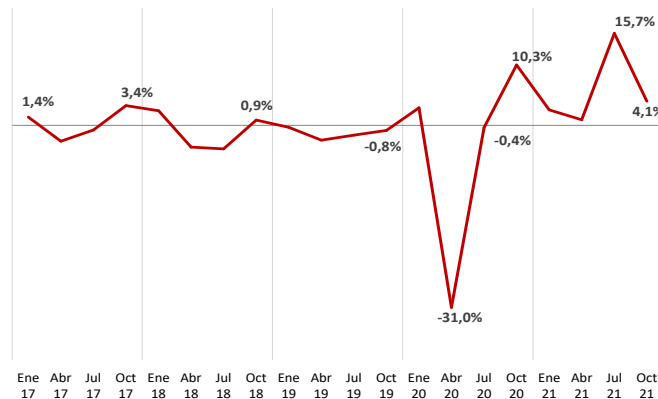
Variación del ICE - La Gomera



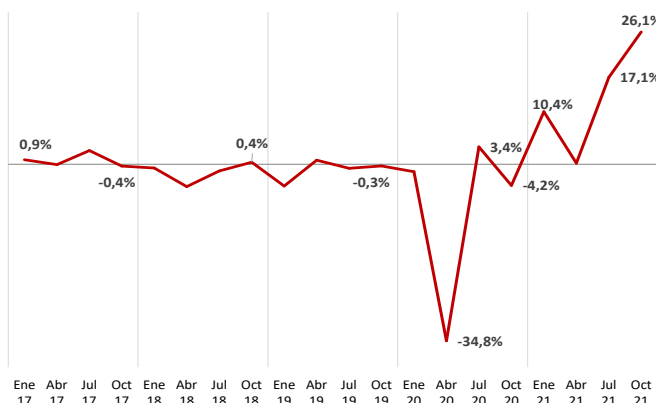
Variación del ICE - El Hierro



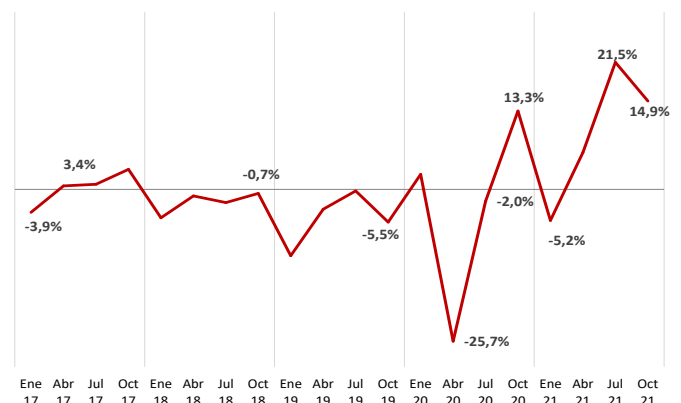
Variación del ICE - Gran Canaria



Variación del ICE - Lanzarote



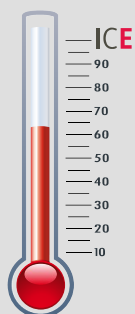
Variación del ICE - Fuerteventura



# FACTORES INDICATIVOS DEL CLIMA EMPRESARIAL

## CLIMA EMPRESARIAL POR SECTORES

### QUÉ ES EL ICE Y CÓMO SE ELABORA



**Nos permite tomar la "temperatura" del estado de ánimo de los empresarios canarios**

El Indicador de Confianza Empresarial (ICE) se basa en un sondeo de opinión a una muestra representativa de establecimientos canarios, en función de los resultados empresariales (Indicador de situación) del trimestre que acaba de finalizar, así como de sus perspectivas para el trimestre entrante (Indicador de expectativas).

El ICE armonizado se construye a partir del de situación y el de expectativas.

#### Metodología

**Muestra:** 851 establecimientos canarios pertenecientes a cinco sectores económicos, de diferente dimensión.

**Saldos:** diferencia entre el porcentaje de respuestas favorables y desfavorables.

**Periodicidad:** trimestral

**Fuente:** ISTAC



Poco a poco el empleo va recuperando tono, a la vez que lo hace la actividad económica en las diferentes islas. Una mejora que se aprecia en las previsiones de mantenimiento de los puestos de trabajo. Si en los tres meses de verano este porcentaje ascendía al 68,3%, en sus previsiones para los meses de octubre a diciembre representa el 74,5% de las respuestas.

Sin embargo, sigue existiendo mucha cautela a la hora de incrementar las plantillas, tal y como se pone de manifiesto al analizar la diferencia entre el porcentaje de empresas que espera aumentar su número de trabajadores y las que opinan que podría verse reducido. Así, el saldo entre ambas se sitúa en los -4,1 puntos para el cuarto trimestre del año, frente al saldo positivo de 6,3 puntos que arrojó esta diferencia sobre la realidad de contratación de las empresas durante los meses de verano.

El 19% de las empresas del archipiélago afirma haber aumentado su número de trabajados durante los meses de verano y un 10,7% confía en seguir haciéndolo durante los tres últimos meses del año. Mientras el 12,7% del tejido productivo redujo su número de contratos entre los meses de julio y septiembre en su comparativa con el trimestre anterior, porcentaje que aumenta hasta el 14,8% atendiendo a las expectativas para el cuarto.

**Industria**  
El 7,4% de las empresas prevé aumentar sus plantillas durante los tres últimos meses del año. Mientras, el 82,7% espera conservar sus plantillas y un 9,9% opina que podría experimentar descensos. La diferencia entre las respuestas favorables y desfavorables es de -2,5 puntos.

**Construcción**  
La diferencia entre el número de empresas que incrementa sus contratos en el último trimestre del año (12,5%) y las que creen que podrían verlos reducidos (17,9%) se sitúa en los -5,4 puntos, empeorando su saldo respecto a los -4,6 registrado un trimestre antes. El 69,6% opina que mantendrá sus número de empleos.

**Transporte y Hostelería**  
El 77,4% de las empresas de Transporte y hostelería prevé aumentar o mantener su empleo durante el último cuatrimestre del año. Sin embargo, aún es significativo el porcentaje de empresas que opina que podría reducirlo (22,6%). La diferencia entre respuestas favorables y desfavorables es de -3,9 puntos, lo que contrasta con el saldo positivo de 15,2 del trimestre precedente.

**Comercio**  
El 80,5% de los comercios mantendrá su empleo entre los meses de octubre y diciembre, un 7,7% los aumentará y el 11,8% restante espera reducirlos. La diferencia entre las respuestas de aumento y disminución sigue siendo negativa (-4,1), aunque de menor intensidad que hace tres meses (-10,1).

**Otros Servicios**  
El 76,6% de las empresas esperan mantener sus plantillas, el 14,1% cree que perderá puestos de trabajo y el 9,3% prevé aumentar su número de trabajadores en los últimos tres meses del año.

	Aumentado		Sigue Igual		Disminuido		Saldo	
	Situación	Expectativas	Situación	Expectativas	Situación	Expectativas	Situación	Expectativas
Empleo (personal contratado)	19,0	10,7	68,3	74,5	12,7	14,8	6,3	-4,1
Nivel de precios	17,9	14,5	69,9	74,6	12,2	10,9	5,7	3,6
Exportaciones	22,1	17,9	69,8	70,5	8,1	11,6	14,0	6,3