

El Índice general de Precios de Consumo aumenta en el mes de abril un 0,6% en Canarias y un 0,7% en el conjunto nacional. La tasa anual se mantiene en positivo y se sitúa en ambos territorios en el 3,3%. Por la época del año en la que estamos el grupo "Vestido y calzado" registra el mayor aumento mensual (13,2%), pero sigue siendo "Alimentos y bebidas no alcohólicas" el que registra el mayor incremento en el último año (5,8%).

IPC - VARIACIÓN INTERANUAL



Canarias registra un incremento de precios en el mes de abril del 0,6% y el Índice General de Precios de Consumo se sitúa un 3,3% por encima del de hace un año.

El conjunto nacional aumenta un 0,7% respecto a marzo y la tasa anual se sitúa, al igual que en la Islas, en el 3,3%.

Variación mensual

El mayor aumento mensual se produjo en el grupo "Vestido y calzado" (13,2%), seguido de "Transporte", "Otros bienes y servicios" y "Bebidas alcohólicas y tabaco" (0,5%).

Por el contrario, "Restaurantes y hoteles" (-0,3%) y "Ocio y cultura" (-0,1%), fueron los únicos grupos que registraron una caída de precios en el mes de abril.

IPC - INDICE



Variación anual

Según la tasa anual los grupos más inflacionistas son "Alimentos y bebidas no alcohólicas" (5,8%), seguido de "Restaurantes y hoteles" (5,6%) y "Bebidas alcohólicas y tabaco" (4%).

Por su parte, "Vestido y calzado" (-1,1%) y "Comunicaciones" (-0,1%) fueron los únicos grupos que registraron un abaratamiento anual de precios.

Alimentación

El precio de "Alimentos y bebidas no alcohólicas" sube en abril un 0,4% en el Archipiélago y un 0,7% en el conjunto nacional. En un año, el precio de los alimentos aumenta un 5,8% en Canarias y un 4,7% a nivel nacional. Por rúbricas, el producto que más se encarece mensualmente en las Islas es "Carne de ovino" (4,5%), mientras que el que más se abarata es "Legumbres y hortalizas frescas" (-3,8%).

Servicios

En abril, el grupo especial "Servicios" no registra variación en el Archipiélago y aumenta un 0,3% en el conjunto nacional. La tasa anual experimenta un incremento del 3,6% en las Islas y del 3,4% a nivel nacional.

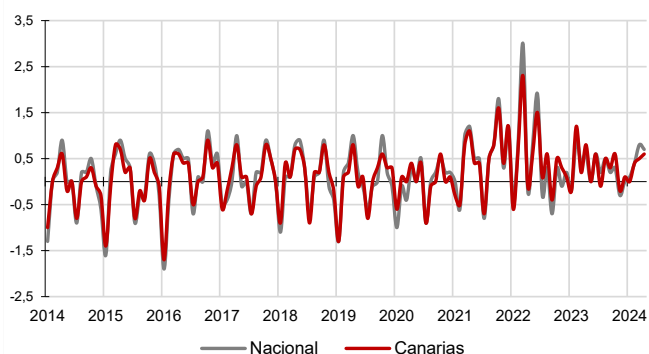
Bienes industriales

Este grupo especial aumenta sus precios mensualmente un 1,7% en Canarias y un 1,4% en el conjunto nacional. La tasa anual sube un 0,9% en las Islas y un 2,1% en el territorio nacional. En el caso de los bienes industriales duraderos, sus precios en el Archipiélago no registran variación en el mes y disminuyen un 0,1% en un año. Los no duraderos suben un 2,7% en el mes y un 1,4% anualmente. Por otra parte, los productos energéticos en Canarias aumentaron sus precios en abril un 1% y un 3,6% sobre los de hace un año. A nivel nacional el precio de la energía aumenta mensualmente un 1,4% y un 5% respecto al año anterior.

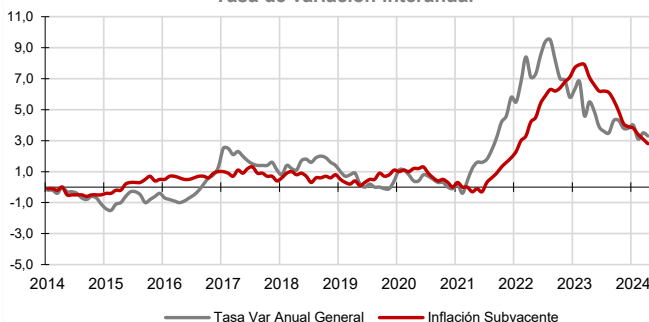
Inflación Subyacente

La inflación subyacente (índice general sin alimentos no elaborados ni productos energéticos) aumenta mensualmente un 0,6% tanto en Canarias como a nivel nacional. La tasa anual en las Islas es del 2,8%, 0,5 puntos inferior al índice general canario y 0,1 por debajo de la subyacente nacional.

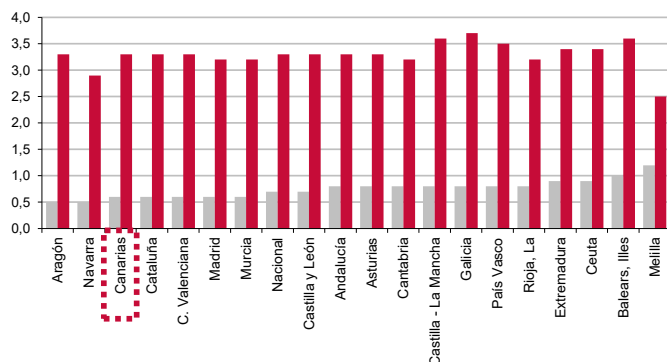
IPC - VARIACIÓN MENSUAL



INFLACIÓN SUBYACENTE EN CANARIAS
Tasa de variación interanual



IPC POR COMUNIDADES AUTONOMAS
Tasa de variación interanual
Tasa de variación mensual



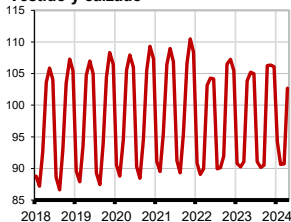
Comunidades Autónomas

En todas las regiones aumentó el IPC en el mes de abril. El mayor incremento mensual (1,2%) se produjo en Melilla, seguido del 1% de las Islas Baleares. El aumento menos acusado se registró en Aragón y Navarra (0,5%), seguido de Canarias, Cataluña, Comunidad Valenciana, Madrid y Murcia, con el 0,6%.

Atendiendo a la tasa interanual, también han subido los precios en todas las regiones. El mayor incremento fue del 3,7% y se registró en Galicia, seguido del 3,6% de Castilla-La Mancha e Islas Baleares. El aumento menos acusado se ha producido en Melilla (2,5%). Canarias, con el 3,3%, ocupa, junto con otras seis regiones, el quinto lugar con mayor aumento anual de precios.

Grupos - Índices

Vestido y calzado



Otros bienes y servicios

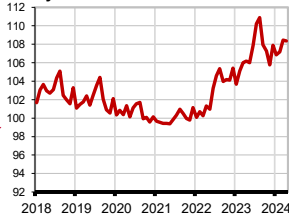


SUBEN

Restaurantes y hoteles

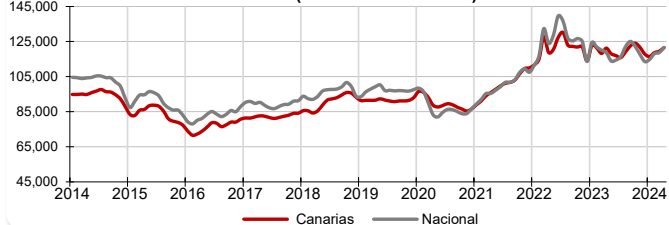


Ocio y cultura



BAJAN

Carburantes y combustibles
INDICE (año base 2021=100)



Restaurantes y hoteles

Los precios bajan un 0,3% mensualmente en el grupo "Restaurantes y hoteles" en Canarias y suben un 0,8% en el conjunto nacional.

La tasa anual es positiva en las Islas (5,6%) y superior a la nacional (4,8%).

Carburantes y combustibles

El grupo especial "Carburantes y combustibles" sube en el mes un 1,8% en Canarias y un 2,4% a nivel nacional.

Por lo que se refiere a la tasa anual, aumenta en las Islas un 0,3% y un 2,5% a nivel nacional.

Provincial

Los precios suben mensualmente un 0,4% en la provincia de Santa Cruz de Tenerife y un 0,8% en la de Las Palmas.

Las tasas anuales son positivas y se sitúan en el 3,3% en ambas provincias.

Lo mejor y lo peor del mes

Las rúbricas con aumento de precios más acusado en el mes son "Prendas de vestir de niño y bebé" (20,8%), "Calzado de niño" (14,9%) y "Prendas de vestir de mujer" (14,3%).

Por el contrario, "Legumbres y hortalizas frescas" (-3,8%) y "Azúcar" (-3,2%) y "Electrodomésticos y reparaciones" (-0,7%), experimentan los mayores descensos de precios.

LOS MAYORES ABARATAMIENTOS DEL MES

Por rúbrica	Variación mensual en Canarias
Legumbres y hortalizas frescas	-3,8%
Azúcar	-3,2%
Electrodomésticos y reparaciones	-0,7%

LOS MAYORES ENCARECIMIENTOS DEL MES

Por rúbrica	Variación mensual en Canarias
Prendas de vestir de niño y bebé	20,8%
Calzado de niño	14,9%
Prendas de vestir de mujer	14,3%

Efecto Euro

La cotización del euro frente al dólar bajó 0,0031 en abril, pasando de 1,0749\$ a 1,0718\$. El valor máximo se alcanzó el día 4 y fue de 1,0867\$ y el mínimo se situó en 1,0632\$ el día 22 de abril.