

El Índice general de Precios de Consumo aumenta en agosto un 0,5% tanto en Canarias como en el conjunto nacional. La tasa anual sigue siendo positiva y se acelera hasta el 2,4% en las Islas, su máximo desde febrero de 2017, y el 3,3% a nivel nacional. Los grupos especiales de Carburantes y combustibles y Productos energéticos suben considerablemente hasta registrar unas tasas anuales de 14,3% y 20,6%, respectivamente.

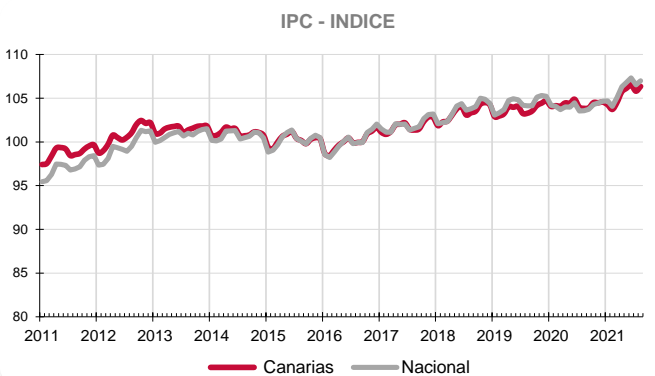


Canarias experimenta un incremento de precios en el mes de agosto del 0,5% y el Índice General de Precios de Consumo se sitúa un 2,4% por encima del de hace un año.

El conjunto nacional también aumenta 0,5 puntos respecto a julio y la tasa anual se sitúa en el 3,3%, lo que sitúa el diferencial de inflación anual entre el conjunto nacional y Canarias en 0,9 puntos.

Variación mensual

El mayor aumento mensual (2,5%) se produjo en el grupo "Vivienda, agua, electricidad, gas y otros combustibles", seguido de "Ocio y cultura" y "Alimentos y bebidas no alcohólicas" (0,6%). Por el contrario, "Vestido y calzado" (-2,2%) fue el único grupo que registró una caída de precios en el mes de agosto.

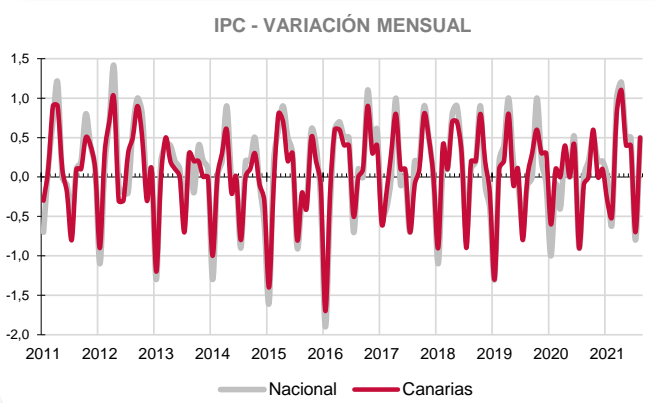


Variación anual

Según la tasa anual los grupos más inflacionistas son "Vivienda, agua, electricidad, gas y otros combustibles" (10,3%), seguido por "Transporte" (5,5%) y "Restaurantes y hoteles" (1,5%). Por su parte, "Comunicaciones" (-3,1%) y "Ocio y cultura" (-0,7%), fueron los grupos que registraron mayor abaratamiento anual de precios.

Alimentación

El precio de "Alimentos y bebidas no alcohólicas" aumenta en agosto un 0,6% en el Archipiélago y un 0,3% en el conjunto nacional. En un año, el precio de los alimentos aumenta un 1,1% en Canarias y un 1,9% a nivel nacional. Por rúbricas, el producto que más se encarece mensualmente en las Islas es "Legumbres y hortalizas frescas" (7,4%), mientras que el que más se abarata es "Patatas y sus preparados" (-1%).

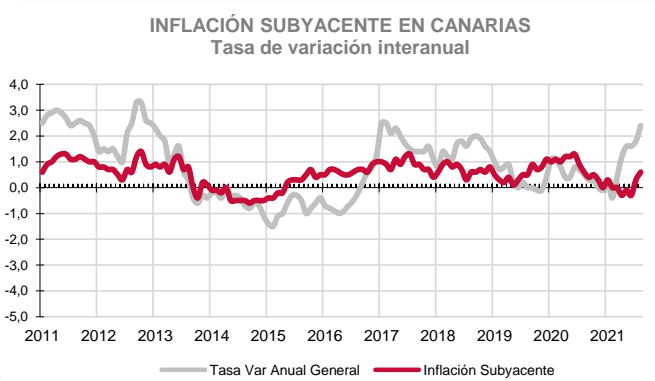


Servicios

En agosto, el grupo especial "Servicios con alquiler de vivienda" aumenta un 0,3% en el Archipiélago y un 0,2% en el conjunto nacional. La tasa anual experimenta un incremento del 0,3% en las Islas y del 0,6% a nivel nacional.

Bienes industriales

Este grupo especial aumenta sus precios mensualmente un 0,8% en Canarias y también en el conjunto nacional. La tasa anual sube un 5,9% en las Islas y un 7,7% en el territorio nacional. En el caso de los bienes industriales duraderos, sus precios en el Archipiélago suben un 0,3% en el mes y un 0,6% en un año. Los no duraderos aumentan un 1% en el mes y un 8,3% anualmente. Por otra parte, los productos energéticos en Canarias incrementan sus precios en agosto un 3% y un 20,6% sobre los de hace un año. A nivel nacional el precio de la energía sube mensualmente un 2,7% y respecto al año anterior un 23,5%.

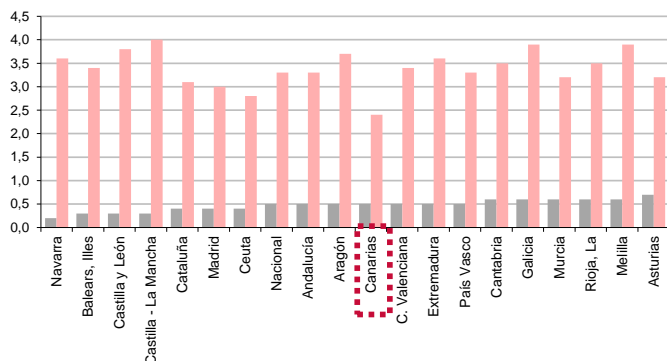


Inflación Subyacente

La inflación subyacente (índice general sin alimentos no elaborados ni productos energéticos) aumenta mensualmente un 0,1% tanto en Canarias como a nivel nacional. La tasa anual en las Islas es del 0,6%, 1,8 puntos inferior al índice general canario y 0,1 puntos por debajo de la subyacente nacional.

IPC POR COMUNIDADES AUTONOMAS

Tasa de variación interanual
Tasa de variación mensual



Comunidades Autónomas

En todas las regiones españolas aumentó el IPC en el mes de agosto. La mayor subida (0,7%) se produjo en Asturias, seguida del 0,6% de La Rioja, Melilla, Cantabria, Galicia y Murcia y la menor fue del 0,2% y se registró en Navarra.

Atendiendo a la tasa interanual, también han subido los precios en todas las regiones. El mayor incremento fue del 4% y se registró en Castilla-La Mancha, seguido del 3,9% de Galicia y Melilla y del 3,8% de Castilla y León. Canarias ha registrado el menor crecimiento (2,4%), seguida de Ceuta con el 2,8%.

Restaurantes y hoteles

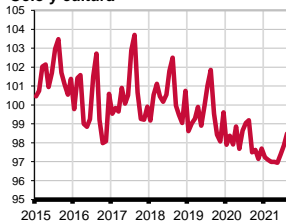
Los precios suben un 0,4% mensualmente en el grupo "Restaurantes y hoteles" tanto en Canarias como en el conjunto nacional.

Grupos - Índices

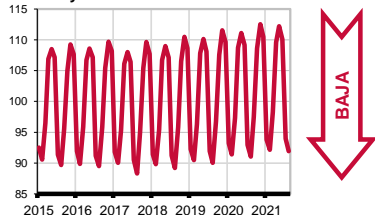
Vivienda, agua, electricidad, etc.



Ocio y cultura



Vestido y calzado



La tasa anual es positiva en las Islas (1,5%) y también a nivel nacional (1,3%).

Carburantes y combustibles

El grupo especial "Carburantes y combustibles" aumenta en el mes un 0,5% en Canarias y un 0,1% a nivel nacional.

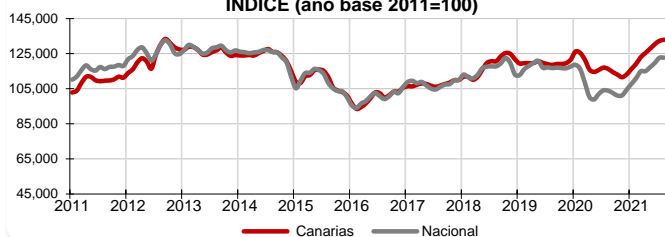
Por lo que se refiere a la tasa anual, sube en las Islas un 14,3% y un 18,1% a nivel nacional.

Provincial

Los precios aumentan mensualmente un 0,5% en la provincia de Santa Cruz de Tenerife y también en la de Las Palmas.

Las tasas anuales muestran que Santa Cruz de Tenerife (2,7%) ha registrado un incremento 0,5 puntos superior al de Las Palmas (2,2%).

Carburantes y combustibles
INDICE (año base 2011=100)



Lo mejor y lo peor del mes

Las rúbricas con descenso de precios más acusado en el mes son "Prendas de vestir de hombre" (-2,9%), seguida de "Calzado de hombre" y "Calzado de niño" (-2,5%).

Por el contrario, "Legumbres y hortalizas frescas" (7,4%), "Calefacción, alumbrado y distribución de agua" (5,4%) y "Aceites y grasas" (4,5%), experimentan los mayores incrementos de precios.

Efecto Euro

La cotización del euro frente al dólar bajó 0,0052 en agosto, pasando de 1,1886 a 1,1834\$. El valor máximo se alcanzó el día 2 y fue de 1,1886\$ y el mínimo se situó en 1,1671\$ el día 20 de agosto.

LOS MAYORES ABARATAMIENTOS DEL MES

| Por rúbrica | Variación mensual en Canarias |
|------------------------------------|-------------------------------|
| Prendas de vestir de hombre | -2,9% |
| Calzado de hombre | -2,5% |
| Calzado de niño | -2,5% |

LOS MAYORES ENCARECIMIENTOS DEL MES

| Por rúbrica | Variación mensual en Canarias |
|--|-------------------------------|
| Legumbres y hortalizas frescas | 7,4% |
| Calefacción, alumbrado y distribución de agua | 5,4% |
| Aceites y grasas | 4,5% |

