

El Índice general de Precios de Consumo sube en agosto un 0,6% en Canarias y un 0,3% en el conjunto nacional. La tasa anual se acelera hasta el nuevo máximo histórico de 9,5% en las Islas, mientras a nivel nacional se modera hasta el 10,5%. La inflación subyacente registra también un máximo histórico (6,3%), mientras los grupos especiales de Carburantes y combustibles y Productos energéticos se moderan hasta el 20,9% y 34,7% respectivamente.



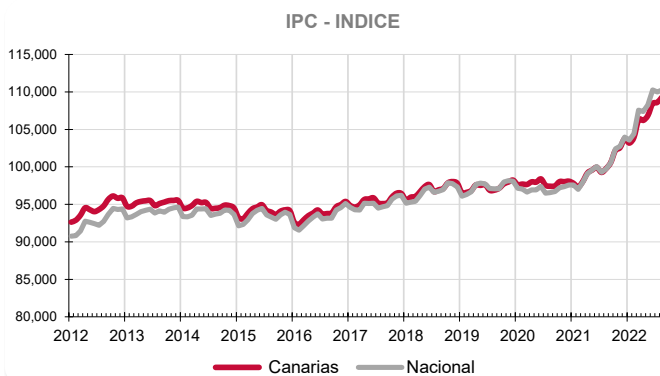
Canarias experimenta un incremento de precios en el mes de agosto del 0,6% y el Índice General de Precios de Consumo se sitúa un 9,5% por encima del de hace un año.

El conjunto nacional sube 0,3 puntos respecto a julio y la tasa anual se sitúa en el 10,5%, lo que sitúa el diferencial de inflación anual entre el conjunto nacional y Canarias en 1 punto.

Variación mensual

El mayor aumento mensual (4,5%) se produjo en el grupo "Vivienda, agua, electricidad, gas y otros combustibles", seguido de "Bebidas alcohólicas y tabaco" (0,9%) y "Restaurantes y hoteles" (0,8%).

Por el contrario, "Transporte" (-1,8%) fue el único grupo que registró una caída de precios en el mes de agosto.



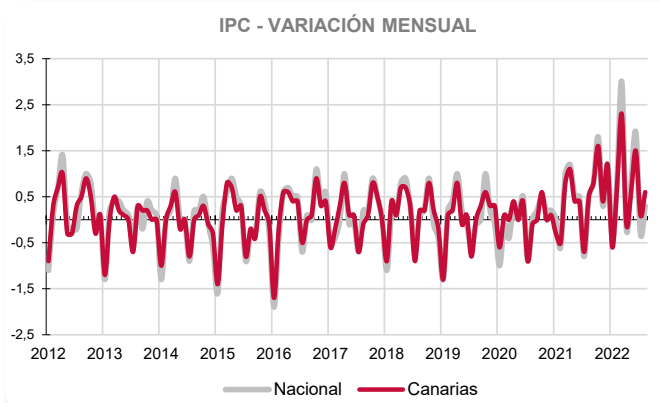
Variación anual

Según la tasa anual los grupos más inflacionistas son "Vivienda, agua, electricidad, gas y otros combustibles" (19,3%), seguido de "Alimentos y bebidas no alcohólicas" (13,3%) y "Transporte" (12,8%).

Por su parte, "Comunicaciones" (-2,2%) fue el único grupo que registró un abaratamiento anual de precios.

Alimentación

El precio de "Alimentos y bebidas no alcohólicas" se incrementa en agosto un 0,7% en el Archipiélago y un 0,5% en el conjunto nacional. En un año, el precio de los alimentos aumenta un 13,3% en Canarias y un 13,8% a nivel nacional. Por rúbricas, el producto que más se encarece mensualmente en las Islas es "Legumbres y hortalizas frescas" (5,6%), mientras que el que más se abarata es "Aceites y grasas" (-0,7%).

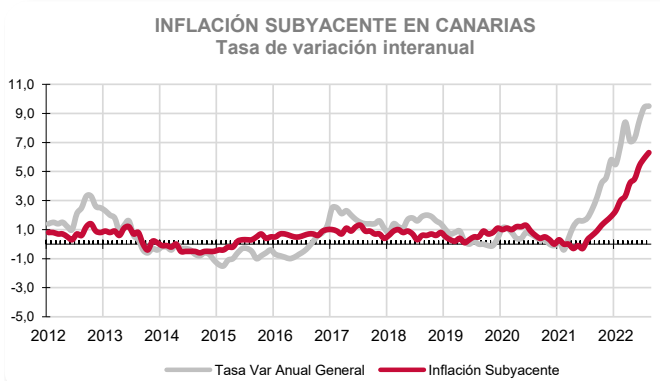


Servicios

En agosto, el grupo especial "Servicios con alquiler de vivienda" sube un 0,8% en el Archipiélago y un 0,4% en el conjunto nacional. La tasa anual experimenta un incremento del 4,5% en las Islas y del 4,1% a nivel nacional.

Bienes industriales

Este grupo especial aumenta sus precios mensualmente un 0,4% en Canarias y en el conjunto nacional no registra variación. La tasa anual sube un 13,1% en las Islas y un 16,2% en el territorio nacional. En el caso de los bienes industriales duraderos, sus precios en el Archipiélago aumentaron un 0,1% en el mes y un 3,5% en un año. Los no duraderos suben un 0,6% en el mes y un 17,1% anualmente. Por otra parte, los productos energéticos en Canarias aumentan sus precios en agosto un 1,3% y un 34,7% sobre los de hace un año. A nivel nacional el precio de la energía baja mensualmente un 0,3% y respecto al año anterior sube un 37,4%.

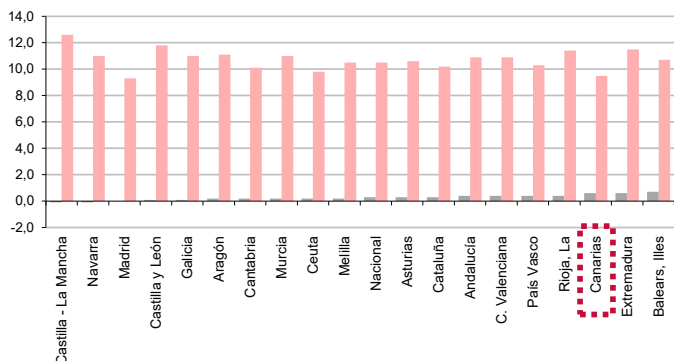


Inflación Subyacente

La inflación subyacente (índice general sin alimentos no elaborados ni productos energéticos) aumenta mensualmente un 0,5% en Canarias y un 0,4% a nivel nacional. La tasa anual en las Islas es del 6,3%, 3,2 puntos inferior al índice general canario y 1 décimas por debajo de la subyacente nacional.

IPC POR COMUNIDADES AUTONOMAS

Tasa de variación interanual
Tasa de variación mensual



Comunidades Autónomas

En todas las regiones españolas excepto Castilla-La Mancha y Navarra (-0,1%) aumentó el IPC en el mes de agosto. Madrid no registró variación y el mayor aumento mensual (0,7%) se produjo en las Islas Baleares, seguido del 0,6% de Canarias y Extremadura. El incremento menos acusado se produjo Galicia y Castilla y León (0,1%), seguido del 0,2% registrado en Aragón, Cantabria, Murcia, Ceuta y Melilla.

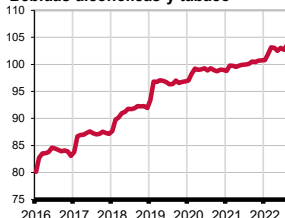
Atendiendo a la tasa interanual, han subido los precios en todas las regiones. El mayor incremento fue del 12,6% y se registró en Castilla-La Mancha, seguido del 11,8% de Castilla y León y 11,5% de Extremadura. Canarias, con el 9,5%, ha registrado el segundo menor crecimiento, por detrás de Madrid con el 9,3%.

Grupos - Índices

Vivienda, agua, electricidad, etc.



Bebidas alcohólicas y tabaco



Transporte



Restaurantes y hoteles

Los precios suben un 0,8% mensualmente en el grupo "Restaurantes y hoteles" en Canarias y un 0,4% en el conjunto nacional.

La tasa anual es positiva en las Islas (7,2%) e inferior a la nacional (7,6%).

Carburantes y combustibles

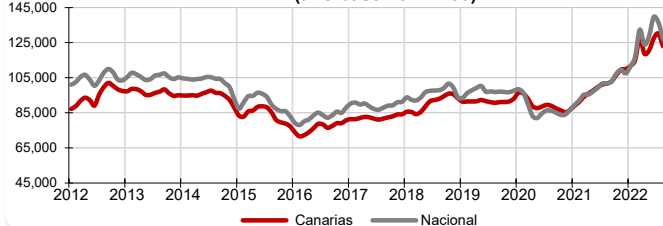
El grupo especial "Carburantes y combustibles" desciende en el mes un 5,5% en Canarias y un 7,1% a nivel nacional.

Por lo que se refiere a la tasa anual, sube en las Islas un 20,9% y un 24,7% a nivel nacional.

Provincial

Los precios suben mensualmente un 0,5% en la provincia de Santa Cruz de Tenerife y un 0,7% en la de Las Palmas.

Carburantes y combustibles
INDICE (año base 2011=100)



Las tasas anuales son también positivas y muestran que Santa Cruz de Tenerife (8,9%) ha registrado un incremento 1,2 puntos inferior al de Las Palmas (10,1%).

Lo mejor y lo peor del mes

Las rúbricas con aumento de precios más acusado en el mes son "Calefacción, alumbrado y distribución de agua" (10,2%), seguida de "Legumbres y hortalizas frescas" (5,6%) y "Complementos y reparaciones de prendas de vestir" (2,8%).

Por el contrario, "Transporte personal" (-2,1%), "Calzado de hombre" y "Utensilios y herramientas para el hogar" (-0,9%), experimentan los mayores descensos de precios.

LOS MAYORES ABARATAMIENTOS DEL MES

Por rúbrica	Variación mensual en Canarias
Transporte personal	-2,1%
Calzado de hombre	-0,9%
Utensilios y herramientas para el hogar	-0,9%

LOS MAYORES ENCARECIMIENTOS DEL MES

Por rúbrica	Variación mensual en Canarias
Calefacción, alumbrado y distribución de agua	10,2%
Legumbres y hortalizas frescas	5,6%
Complementos y reparaciones de prendas de vestir	2,8%

Efecto Euro

La cotización del euro frente al dólar bajó 0,0233 en agosto, pasando de 1,0233 a 1,0000\$. El valor máximo se alcanzó el día 11 y fue de 1,0338\$ y el mínimo se situó en 0,9927\$ el día 23 de agosto.

