

El Índice general de Precios de Consumo disminuye en enero un 0,3% en Canarias y no registra variación en el conjunto nacional. La tasa anual vuelve al terreno positivo en las Islas y se sitúa en el 0,2%, variación inferior a la nacional, que cambia de signo y se acelera hasta el 0,5%. Los grupos especiales de Carburantes y combustibles y Productos energéticos registran tasas anuales negativas de -7,9% y -0,9%, respectivamente.



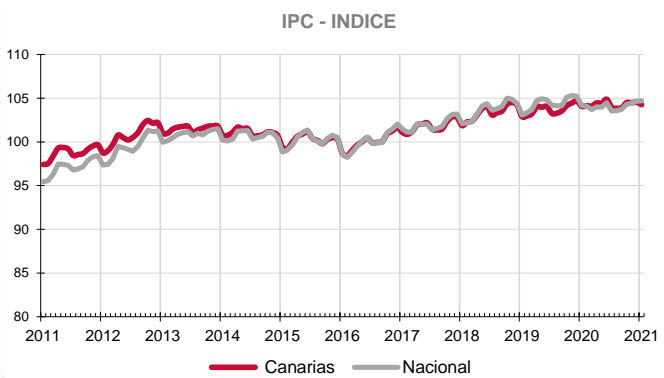
Canarias experimenta un descenso de precios en el mes de enero del 0,3% y el Índice General de Precios de Consumo se sitúa un 0,2% por encima del de hace un año.

El conjunto nacional no registra variación mensual y la tasa anual se acelera hasta el 0,5%, lo que sitúa el diferencial de inflación anual entre el conjunto nacional y Canarias en 0,3 puntos.

Variación mensual

El mayor aumento mensual (3,5%) se produjo en el grupo "Vivienda, agua, electricidad, gas y otros combustibles", seguido de "Transporte" (1,5%) y "Comunicaciones" (0,5%).

Por el contrario, "Vestido y calzado" (-15,1%) y "Ocio y cultura" (-0,5%) registraron los mayores descensos del mes.



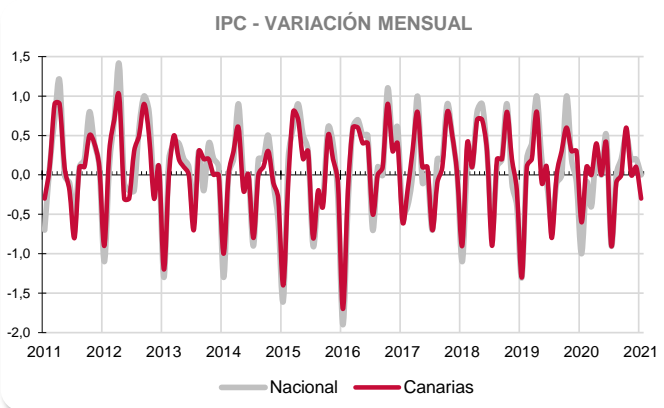
Variación anual

Según la tasa anual los grupos más inflacionistas son "Vivienda, agua, electricidad, gas y otros combustibles" (4,2%), seguido por "Bebidas alcohólicas y tabaco" (1,8%) y "Otros bienes y servicios" (1,4%).

Por su parte, "Comunicaciones" (-3,5%) y "Transporte" (-2,8%), fueron los grupos que registraron mayor abaratamiento anual de precios.

Alimentación

El precio de "Alimentos y bebidas no alcohólicas" desciende en enero un 0,3% en el Archipiélago y aumenta un 0,9% en el conjunto nacional. En un año, el precio de los alimentos aumenta un 1% en Canarias y un 1,7% a nivel nacional. Por rúbricas, el producto que más se encarece mensualmente en las Islas es "Patatas y sus preparados" (2,3%), mientras que el que más se abarata es "Frutas frescas" (-2,9%).

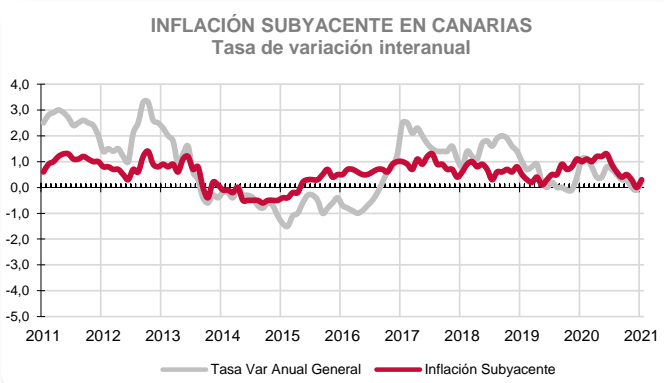


Servicios

En enero, el grupo especial "Servicios con alquiler de vivienda" aumenta un 0,1% tanto en el Archipiélago como en el conjunto nacional. La tasa anual experimenta un incremento del 0,3% en las Islas y del 0,5% a nivel nacional.

Bienes industriales

Este grupo especial disminuye sus precios mensualmente un 0,7% tanto en Canarias como en el conjunto nacional. La tasa anual cae un 0,5% en las Islas y un 0,4% en el territorio nacional. En el caso de los bienes industriales duraderos, sus precios en el Archipiélago suben un 0,2% en el mes y bajan un 0,1% en un año. Los no duraderos caen un 1,1% en el mes y un 0,7% anualmente. Por otra parte, los productos energéticos en Canarias aumentan sus precios en enero un 6,4% y bajan un 0,9% sobre los de hace un año. A nivel nacional el precio de la energía sube mensualmente (6,6%) y cae respecto al año anterior (-1,8%).

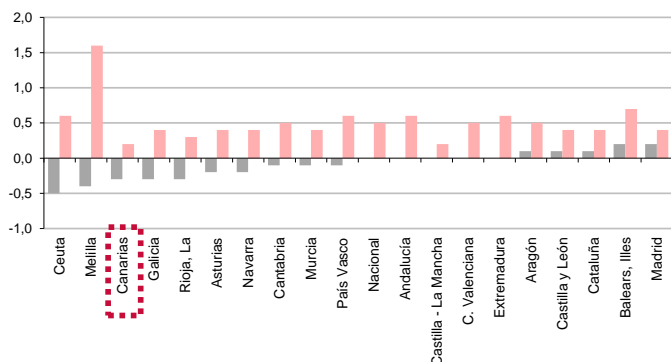


Inflación Subyacente

La inflación subyacente (índice general sin alimentos no elaborados ni productos energéticos) desciende mensualmente un 1% en Canarias y a nivel nacional. La tasa anual en las Islas es del 0,3%, una décima superior al índice general canario y tres por debajo de la subyacente nacional (0,6%).

IPC POR COMUNIDADES AUTONOMAS

Tasa de variación interanual
Tasa de variación mensual



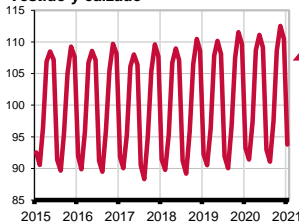
Comunidades Autónomas

En casi todas las regiones españolas descendió el IPC en el mes de enero. La mayor caída (-0,5%) se produjo en Ceuta, seguido del -0,4% de Melilla y -0,3% de Canarias y la menor (-0,1%) en Cantabria, Murcia y el País Vasco. Andalucía, Castilla-La Mancha, la Comunidad Valenciana y Extremadura no registraron variación mensual y de las regiones en las que aumentó el IPC, Madrid y las Islas Baleares registraron el mayor incremento (0,2%).

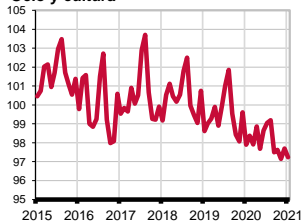
Atendiendo a la tasa interanual, en todas las regiones han aumentado los precios. El mayor incremento fue del 1,6% y se registró en Melilla, seguido del 0,7% en las Islas Baleares. El aumento menos acusado se produjo en Canarias y Castilla-La Mancha.

Grupos - Índices

Vestido y calzado



Ocio y cultura



SUBEN

Transporte



Vivienda, agua, electricidad, etc.



BAJAN

Restaurantes y hoteles

Los precios no varían mensualmente en el grupo "Restaurantes y hoteles" en Canarias y aumentan un 0,1% en el conjunto nacional.

La tasa anual es positiva en ambos territorios y se sitúa en el 0,3% en las Islas y en el 0,6% a nivel nacional.

Carburantes y combustibles

El grupo especial "Carburantes y combustibles" aumenta en el mes un 2,7% en Canarias y un 3,2% a nivel nacional.

Por lo que se refiere a la tasa anual, baja en las Islas un 7,9% y un 9,1% a nivel nacional.

Provincial

Los precios bajan mensualmente un 0,2% en la provincia de Santa Cruz de Tenerife y un 0,4% en la de Las Palmas

Las tasas anuales muestran que Santa Cruz de Tenerife ha registrado un aumento del 0,4% y Las Palmas no registra variación.

Lo mejor y lo peor del mes

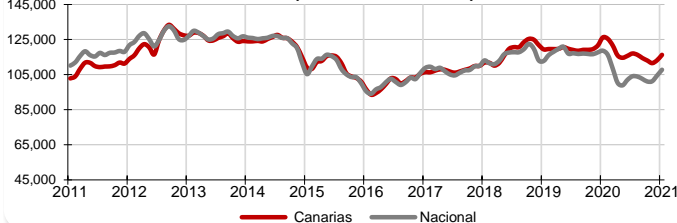
Las rúbricas con descenso de precios más acusado en el mes son "Calzado de niño" (-19,9%), seguida de "Prendas de vestir de hombre" (-16,4%) y "Calzado de mujer" (-15%).

Por el contrario, "Calefacción, alumbrado y distribución de agua" (8,6%), "Patatas y sus preparados" (2,3%) y "Café, cacao e infusiones" (1,9%), experimentan los mayores incrementos de precios.

Efecto Euro

La cotización del euro frente al dólar bajó 0,016 en enero, pasando de 1,2296 a 1,2136\$. El valor máximo se alcanzó el día 6 y fue de 1,2338\$ y el mínimo se situó en 1,2064 el día 18 de enero.

**Carburantes y combustibles
INDICE (año base 2011=100)**



LOS MAYORES ABARATAMIENTOS DEL MES

Por rúbrica	Variación mensual en Canarias
Calzado de niño	-19,9%
Prendas de vestir de hombre	-16,4%
Calzado de mujer	-15,0%

LOS MAYORES ENCARECIMIENTOS DEL MES

Por rúbrica	Variación mensual en Canarias
Calefacción, alumbrado y distribución de agua	8,6%
Patatas y sus preparados	2,3%
Café, cacao e infusiones	1,9%