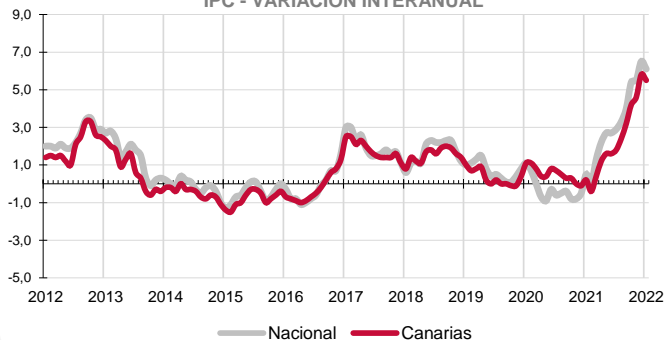


El Índice general de Precios de Consumo cae en enero un 0,6% en Canarias y un 0,4% en el conjunto nacional. La tasa anual continúa siendo positiva pero se modera hasta el 5,5% en las Islas, seis décimas inferior a la media del territorio nacional (6,1%). Los grupos especiales de Productos energéticos y Carburantes y combustibles moderan las altas tasas anuales que vienen registrando desde hace meses y se sitúan en 33,6% y 25,5% respectivamente.

IPC - VARIACIÓN INTERANUAL



Canarias experimenta un descenso de precios en el mes de enero del 0,6% y el Índice General de Precios de Consumo se sitúa un 5,5% por encima del de hace un año.

El conjunto nacional disminuye 0,4 puntos respecto a diciembre y la tasa anual se sitúa en el 6,1%, lo que sitúa el diferencial de inflación anual entre el conjunto nacional y Canarias en 0,6 puntos.

Variación mensual

El mayor aumento mensual (0,9%) se produjo en los grupos "Restaurantes y hoteles" y "Transporte", seguidos de "Alimentos y bebidas no alcohólicas" (0,6%).

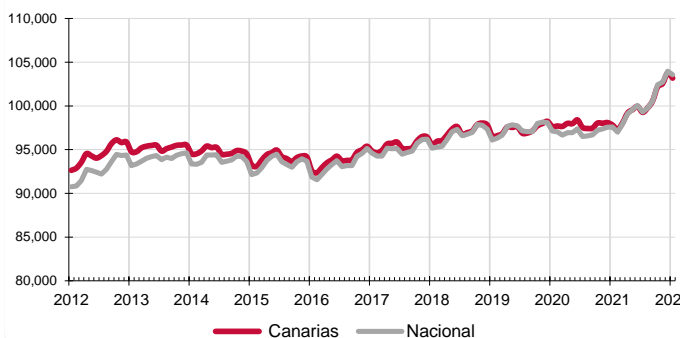
Por el contrario, Vestido y calzado (-16,2%), "Ocio y cultura" (-1,1%) y "Vivienda, agua, electricidad, gas y otros combustibles" (0,7%) fueron los únicos grupos que registraron una caída de precios en el mes de enero.

Variación anual

Según la tasa anual los grupos más inflacionistas son "Vivienda, agua, electricidad, gas y otros combustibles" (15,8%), seguido por "Transporte" (10,5%) y "Alimentos y bebidas no alcohólicas" (5,1%).

Por su parte, "Comunicaciones" (-0,6%) y "Vestido y calzado" (-0,2%) fueron los únicos grupos que registraron un abaratamiento anual de precios.

IPC - INDICE



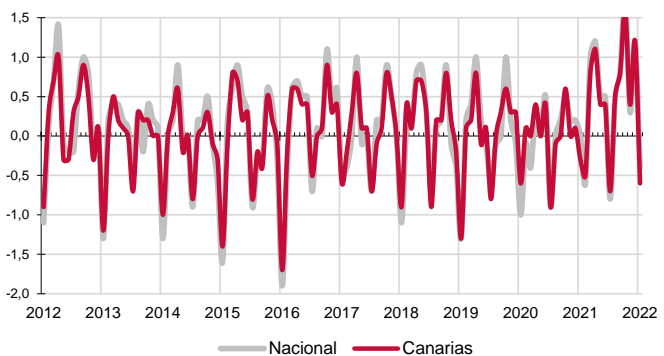
Alimentación

El precio de "Alimentos y bebidas no alcohólicas" se incrementa en enero un 0,6% en el Archipiélago y un 0,7% en el conjunto nacional. En un año, el precio de los alimentos aumenta un 5,1% en Canarias y un 4,8% a nivel nacional. Por rúbricas, el producto que más se encarece mensualmente en las Islas es "Aceites y grasas" (4,6%), mientras que el que más se abarata es "Carne de ovino" (-4,8%).

Servicios

En enero, el grupo especial "Servicios con alquiler de vivienda" sube un 0,2% en el Archipiélago y no registra variación en el conjunto nacional. La tasa anual experimenta un incremento del 1,7% tanto en las Islas como a nivel nacional.

IPC - VARIACIÓN MENSUAL



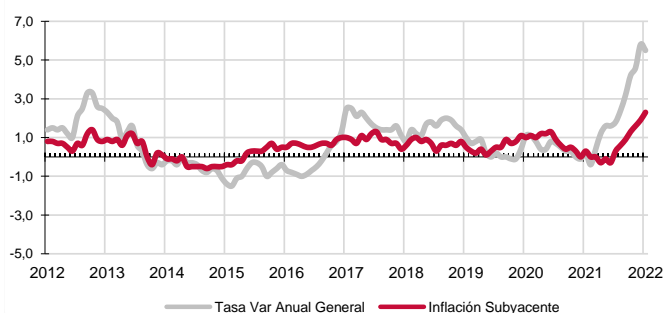
Bienes industriales

Este grupo especial disminuye sus precios mensualmente un 2,4% en Canarias y un 1,6% en el conjunto nacional. La tasa anual sube un 10,3% en las Islas y un 12,4% en el territorio nacional. En el caso de los bienes industriales duraderos, sus precios en el Archipiélago aumentan un 0,4% en el mes y un 1,4% en un año. Los no duraderos bajan un 3,5% en el mes y suben un 14% anualmente. Por otra parte, los productos energéticos en Canarias disminuyen sus precios en enero un 0,2% y aumentan un 33,6% sobre los de hace un año. A nivel nacional el precio de la energía sube mensualmente un 1,2% y respecto al año anterior un 33%.

Inflación Subyacente

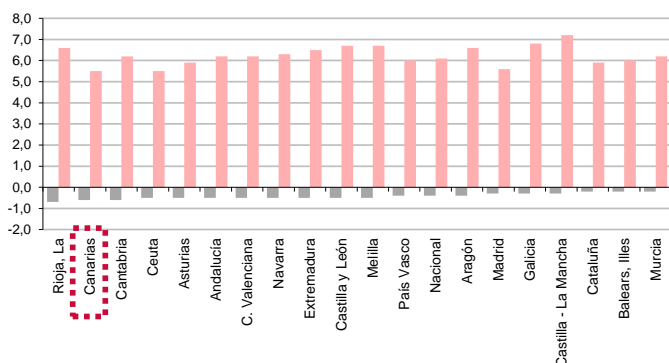
La inflación subyacente (índice general sin alimentos no elaborados ni productos energéticos) desciende mensualmente un 0,6% en Canarias y un 0,7% a nivel nacional. La tasa anual en las Islas es del 2,3%, 3,2 puntos inferior al índice general canario y 0,1 puntos por debajo de la subyacente nacional.

INFLACIÓN SUBYACENTE EN CANARIAS
Tasa de variación interanual



IPC POR COMUNIDADES AUTONOMAS

Tasa de variación interanual
Tasa de variación mensual



Comunidades Autónomas

En todas las regiones españolas descendió el IPC en el mes de enero. La mayor caída (-0,7%) se produjo en La Rioja, seguida del -0,6% de Canarias y Cantabria y la menor fue del -0,2% y se registró en Murcia, Islas Baleares y Cataluña, seguida del -0,3% de Galicia, Madrid y Castilla-La Mancha.

Atendiendo a la tasa interanual, han subido los precios en todas las regiones. El mayor incremento fue del 7,2% y se registró en Castilla-La Mancha, seguido del 6,8% de Galicia y del 6,7% de Melilla y Castilla y León. Canarias, junto con Ceuta, ha registrado el menor crecimiento (5,5%), seguida de Madrid (5,6%).

Grupos - Índices

Restaurantes y hoteles



Transporte

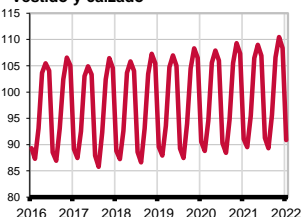


SUBEN

Ocio y cultura

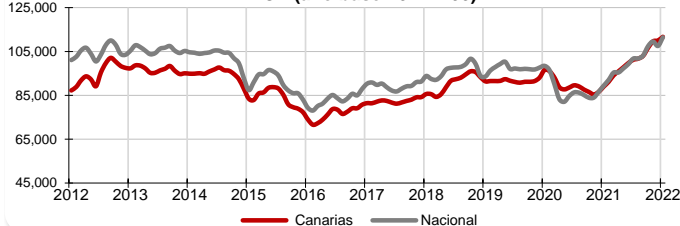


Vestido y calzado



BAJAN

**Carburantes y combustibles
INDICE (año base 2011=100)**



Restaurantes y hoteles

Los precios suben un 0,9% mensualmente en el grupo "Restaurantes y hoteles" en Canarias y no registran variación en el conjunto nacional.

La tasa anual es positiva en las Islas (3,1%) y también a nivel nacional (2,9%).

Carburantes y combustibles

El grupo especial "Carburantes y combustibles" aumenta en el mes un 1,5% en Canarias y un 3,7% a nivel nacional.

Por lo que se refiere a la tasa anual, sube en las Islas un 25,5% y un 24,6% a nivel nacional.

Provincial

Los precios bajan mensualmente un 0,6% en la provincia de Santa Cruz de Tenerife y un 0,5% en la de Las Palmas.

Las tasas anuales son positivas y muestran que Santa Cruz de Tenerife (5,5%) ha registrado un incremento 0,1 puntos superior al de Las Palmas (5,4%).

Lo mejor y lo peor del mes

Las rúbricas con aumento de precios más acusado en el mes son "Aceites y grasas" (4,6%), seguida de "Patatas y sus preparados" (3,8%) y "Productos lácteos" (2,9%).

Por el contrario, "Complementos y reparaciones de prendas de vestir" (-23,7%), "Prendas de vestir de niño y bebé" (-17,4%) y "Prendas de vestir de mujer" (-17%), experimentan los mayores descensos de precios.

LOS MAYORES ABARATAMIENTOS DEL MES

Por rúbrica	Variación mensual en Canarias
Complementos y reparaciones de prendas de vestir	-23,7%
Prendas de vestir de niño y bebé	-17,4%
Prendas de vestir de mujer	-17,0%

Efecto Euro

La cotización del euro frente al dólar bajó 0,0199 en enero, pasando de 1,1355 a 1,1156\$. El valor máximo se alcanzó el día 13 y fue de 1,1463\$ y el mínimo se situó en 1,1138\$ el día 28 de enero.

LOS MAYORES ENCARECIMIENTOS DEL MES

Por rúbrica	Variación mensual en Canarias
Reparación de calzado	#¡VALOR!
Aceites y grasas	4,6%
Patatas y sus preparados	3,8%

