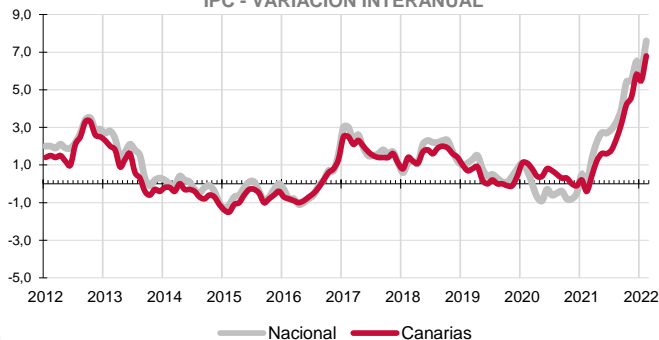


El Índice general de Precios de Consumo sube en febrero un 0,7% en Canarias y un 0,8% en el conjunto nacional. La tasa anual continúa aumentando y se acelera hasta el 6,8% en las Islas y el 7,6% a nivel nacional. Los grupos especiales de Carburantes y combustible y, especialmente, Productos energéticos aceleran las altas tasas anuales que vienen registrando y se sitúan en 26,1% y 43,8% respectivamente.

IPC - VARIACIÓN INTERANUAL



Canarias experimenta un aumento de precios en el mes de febrero del 0,7% y el Índice General de Precios de Consumo se sitúa un 6,8% por encima del de hace un año.

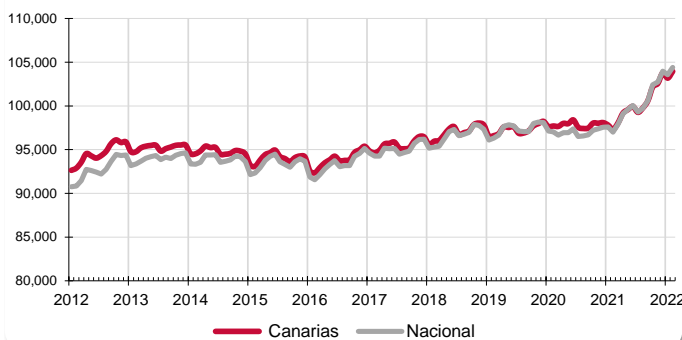
El conjunto nacional sube 0,8 puntos respecto a enero y la tasa anual se sitúa en el 7,6%, lo que sitúa el diferencial de inflación anual entre el conjunto nacional y Canarias en 0,8 puntos.

Variación mensual

El mayor aumento mensual (1,7%) se produjo en el grupo "Transporte", seguido de "Alimentos y bebidas no alcohólicas" (1,3%) y "Bebidas alcohólicas y tabaco" (1,1%).

Por el contrario, Vestido y calzado (-2%) y "Comunicaciones" (-0,1%) fueron los únicos grupos que registraron una caída de precios en el mes de febrero.

IPC - INDICE

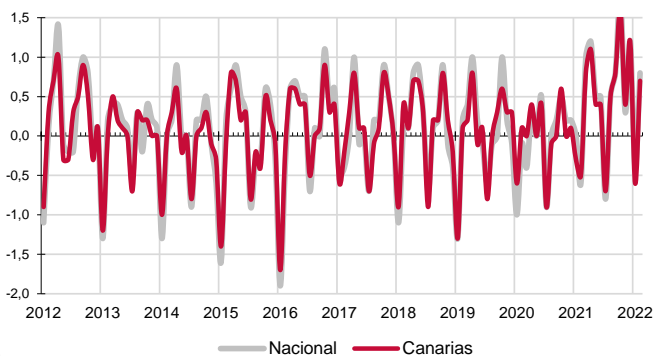


Variación anual

Según la tasa anual los grupos más inflacionistas son "Vivienda, agua, electricidad, gas y otros combustibles" (22,3%), seguido por "Transporte" (11,4%) y "Alimentos y bebidas no alcohólicas" (6,1%).

Por su parte, "Comunicaciones" (-0,7%) y "Vestido y calzado" (-0,5%) fueron los únicos grupos que registraron un abaratamiento anual de precios.

IPC - VARIACIÓN MENSUAL



Alimentación

El precio de "Alimentos y bebidas no alcohólicas" se incrementa en febrero un 0,3% en el Archipiélago y un 0,8% en el conjunto nacional. En un año, el precio de los alimentos aumenta un 6,1% en Canarias y un 5,6% a nivel nacional. Por rúbricas, el producto que más se encarece mensualmente en las Islas es "Azúcar" (7,6%), mientras que el que más se abarata es "Legumbres y hortalizas frescas" (-3,2%).

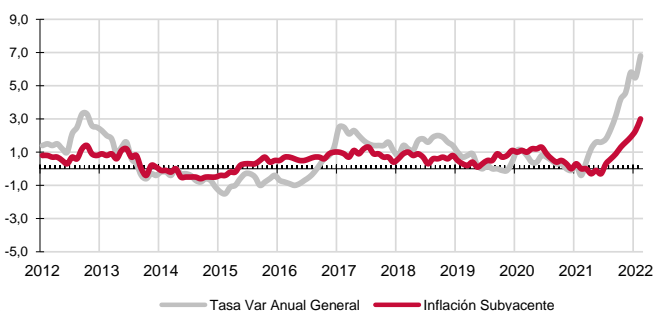
Servicios

En febrero, el grupo especial "Servicios con alquiler de vivienda" sube un 0,5% tanto en el Archipiélago como en el conjunto nacional. La tasa anual experimenta un incremento del 2,1% en las Islas y del 2% a nivel nacional.

Bienes industriales

Este grupo especial aumenta sus precios mensualmente un 0,7% en Canarias y un 1,1% en el conjunto nacional. La tasa anual sube un 13,2% en las Islas y un 15,9% en el territorio nacional. En el caso de los bienes industriales duraderos, sus precios en el Archipiélago aumentan un 0,6% en el mes y un 2,3% en un año. Los no duraderos suben un 0,7% en el mes y un 17,8% anualmente. Por otra parte, los productos energéticos en Canarias aumentan sus precios en febrero un 1,7% y un 43,8% sobre los de hace un año. A nivel nacional el precio de la energía sube mensualmente un 3% y respecto al año anterior un 44,3%.

INFLACIÓN SUBYACENTE EN CANARIAS
Tasa de variación interanual

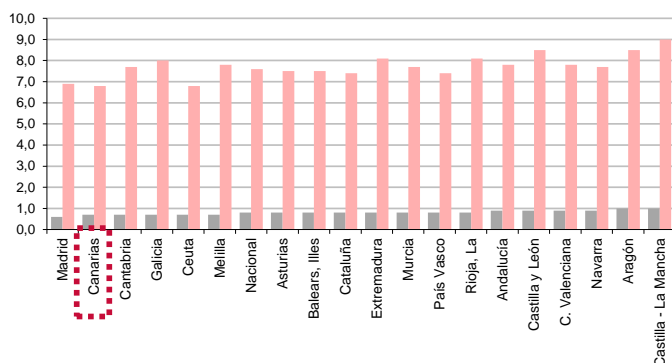


Inflación Subyacente

La inflación subyacente (índice general sin alimentos no elaborados ni productos energéticos) aumenta mensualmente un 0,7% en Canarias y un 0,6% a nivel nacional. La tasa anual en las Islas es del 3%, 3,8 puntos inferior al índice general canario y la misma que la subyacente nacional.

IPC POR COMUNIDADES AUTONOMAS

Tasa de variación interanual
Tasa de variación mensual



Comunidades Autónomas

En todas las regiones españolas aumentó el IPC en el mes de febrero. La mayor subida (1%) se produjo en Aragón y Castilla-La Mancha, seguida del 0,9% de Navarra, Comunidad Valenciana, Andalucía y Castilla y León y la menor fue del 0,6% y se registró en Madrid, seguida del 0,7% de Canarias, Galicia, Cantabria, Ceuta y Melilla.

Atendiendo a la tasa interanual, también han subido los precios en todas las regiones. El mayor incremento fue del 9% y se registró en Castilla-La Mancha, seguido del 8,5% de Castilla y León y Aragón. Canarias, junto con Ceuta, ha registrado el menor crecimiento (6,8%), seguida de Madrid (6,9%).

Restaurantes y hoteles

Los precios suben un 0,7% mensualmente en el grupo "Restaurantes y hoteles" en Canarias y un 0,8% en el conjunto nacional.

La tasa anual es positiva en las Islas (3,8%) y también a nivel nacional (3,6%).

Carburantes y combustibles

El grupo especial "Carburantes y combustibles" aumenta en el mes un 2,9% en Canarias y un 4,8% a nivel nacional.

Por lo que se refiere a la tasa anual, sube en las Islas un 26,1% y un 26,9% a nivel nacional.

Provincial

Los precios suben mensualmente un 0,8% en la provincia de Santa Cruz de Tenerife y un 0,7% en la de Las Palmas.

Las tasas anuales son positivas y muestran que Santa Cruz de Tenerife y Las Palmas han registrado el mismo incremento del 6,8%.

Lo mejor y lo peor del mes

Las rúbricas con aumento de precios más acusado en el mes son "Azúcar" (7,6%), seguida de "Frutas frescas" (4%) y "Otros preparados alimenticios" (3,7%).

Por el contrario, "Legumbres y hortalizas frescas" (-3,2%), "Calzado de niño" (-3%) y "Prendas de vestir de hombre" (-2,7%), experimentan los mayores descensos de precios.

Efecto Euro

La cotización del euro frente al dólar bajó 0,0061 en febrero, pasando de 1,1260 a 1,1199\$. El valor máximo se alcanzó el día 4 y fue de 1,1464\$ y el mínimo se situó en 1,1163\$ el día 24 de febrero.

Grupos - Índices

Alimentos y bebidas no alcohólicas



Transporte

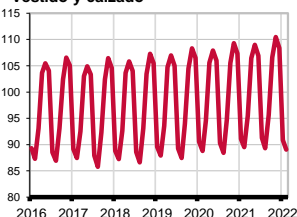


SUBEN

Comunicaciones

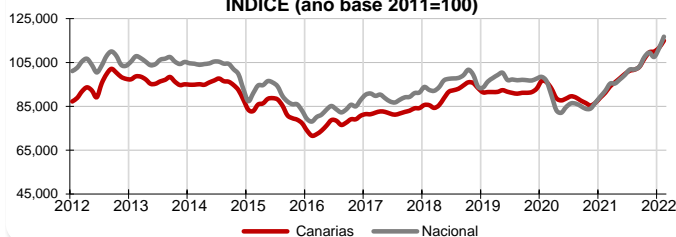


Vestido y calzado



BAJAN

Carburantes y combustibles INDICE (año base 2011=100)



LOS MAYORES ABARATAMIENTOS DEL MES

Por rúbrica	Variación mensual en Canarias
Legumbres y hortalizas frescas	-3,2%
Calzado de niño	-3,0%
Prendas de vestir de hombre	-2,7%

LOS MAYORES ENCARECIMIENTOS DEL MES

Por rúbrica	Variación mensual en Canarias
Azúcar	7,6%
Frutas frescas	4,0%
Otros preparados alimenticios	3,7%

