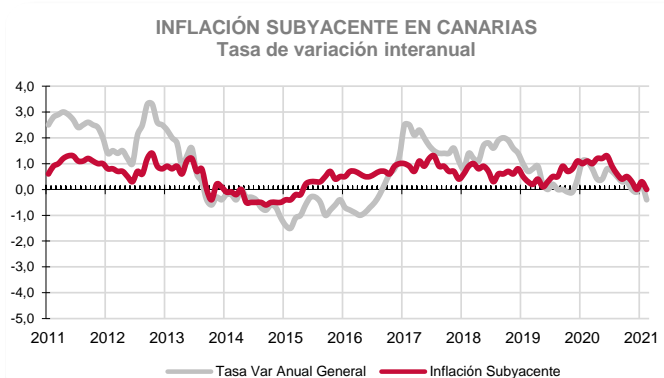
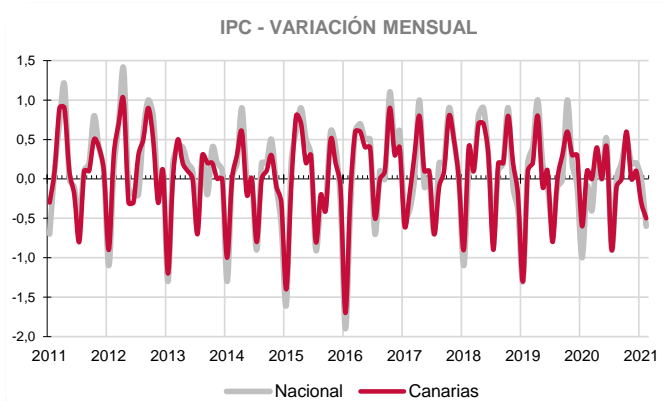
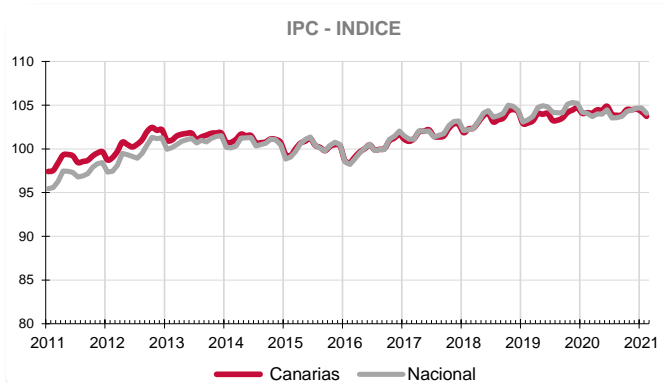


El Índice general de Precios de Consumo disminuye en febrero un 0,5% en Canarias y un 0,6% en el conjunto nacional. La tasa anual vuelve al terreno negativo en las Islas y se sitúa en el -0,4%, mientras que en el territorio nacional no registra variación. Los grupos especiales de Carburantes y combustibles y Productos energéticos registran tasas anuales negativas de -5% y -4,8%, respectivamente.



Canarias experimenta un descenso de precios en el mes de febrero del 0,5% y el Índice General de Precios de Consumo se sitúa un 0,4% por debajo del de hace un año.

El conjunto nacional baja 0,6 puntos respecto a enero y la tasa anual se recorta 5 décimas hasta el 0,0%, lo que sitúa el diferencial de inflación anual entre el conjunto nacional y Canarias en 0,4 puntos.

Variación mensual

El mayor aumento mensual (1%) se produjo en el grupo "Bebidas alcohólicas y tabaco", seguido de "Transporte" (0,9%) y "Alimentos y bebidas no alcohólicas" (0,3%).

Por el contrario, "Vivienda, agua, electricidad, gas y otros combustibles" (-5,2%) y "Vestido y calzado" (-1,7%) registraron los mayores descensos del mes.

Variación anual

Según la tasa anual los grupos más inflacionistas son "Bebidas alcohólicas y tabaco" (1,5%), seguido por "Alimentos y bebidas no alcohólicas" (1,1%) y "Enseñanza" (1%).

Por su parte, "Comunicaciones" (-3,5%) y "Transporte" (-2,2%), fueron los grupos que registraron mayor abaratamiento anual de precios.

Alimentación

El precio de "Alimentos y bebidas no alcohólicas" aumenta en febrero un 0,3% en el Archipiélago y un 0,1% en el conjunto nacional. En un año, el precio de los alimentos aumenta un 1,1% en Canarias y un 1,6% a nivel nacional. Por rúbricas, el producto que más se encarece mensualmente en las Islas es "Frutas frescas" (4,7%), mientras que el que más se abarata es "Legumbres y hortalizas frescas" (-3,9%).

Servicios

En febrero, el grupo especial "Servicios con alquiler de vivienda" aumenta un 0,1% en el Archipiélago y un 0,2% en el conjunto nacional. La tasa anual experimenta un descenso del 0,2% en las Islas y un incremento del 0,1% a nivel nacional.

Bienes industriales

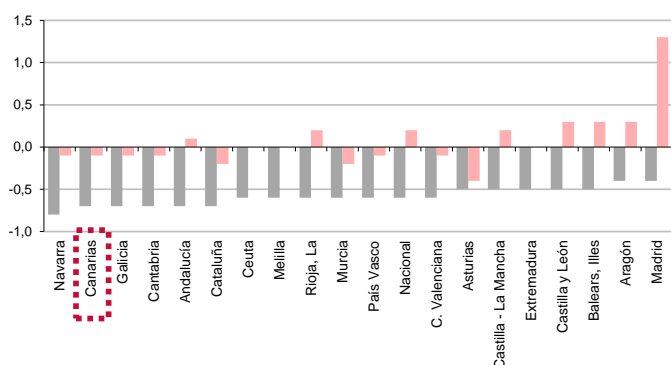
Este grupo especial disminuye sus precios mensualmente un 1,9% en Canarias y un 2% en el conjunto nacional. La tasa anual cae un 1,7% en las Islas y un 1,3% en el territorio nacional. En el caso de los bienes industriales duraderos, sus precios en el Archipiélago bajan un 0,3% en el mes y un 0,2% en un año. Los no duraderos caen un 2,5% en el mes y un 2,4% anualmente. Por otra parte, los productos energéticos en Canarias disminuyen sus precios en febrero un 5,5% y un 4,8% sobre los de hace un año. A nivel nacional el precio de la energía también baja mensualmente (-5,1%) y respecto al año anterior (-4,2%).

Inflación Subyacente

La inflación subyacente (índice general sin alimentos no elaborados ni productos energéticos) no registra variación mensual en Canarias y tampoco a nivel nacional. La tasa anual en las Islas también es del 0,0%, mientras que la subyacente nacional se sitúa en el 0,3%.

IPC POR COMUNIDADES AUTONOMAS

Tasa de variación interanual
Tasa de variación mensual



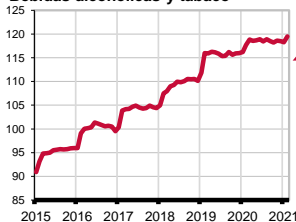
Comunidades Autónomas

En todas las regiones españolas descendió el IPC en el mes de febrero. La mayor caída (-0,8%) se produjo en la Comunidad Foral de Navarra, seguida del -0,7% de Canarias, Galicia, Cantabria, Andalucía y Cataluña y la menor (-0,4%) en Aragón y Madrid, seguida del -0,5% de las Islas Baleares, Castilla y León, Extremadura, Castilla-La Mancha y Asturias.

Atendiendo a la tasa interanual, Canarias, Castilla-La Mancha y Andalucía no registran variación. El mayor incremento de precios fue del 1,3% y se registró en Melilla y el aumento menos acusado se produjo en Aragón (0,1%). De las regiones en las que descendió el IPC fue Cataluña la que registró la mayor caída (-0,4%).

Grupos - Índices

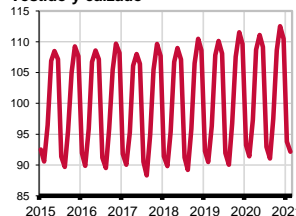
Bebidas alcohólicas y tabaco



Transporte



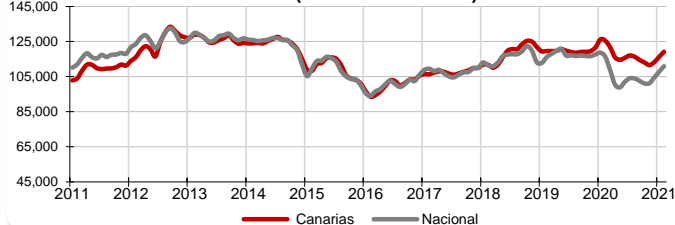
Vestido y calzado



Vivienda, agua, electricidad, etc.



Carburantes y combustibles INDICE (año base 2011=100)



LOS MAYORES ABARATAMIENTOS DEL MES

Por rúbrica	Variación mensual en Canarias
Calefacción, alumbrado y distribución de agua	-12,3%
Legumbres y hortalizas frescas	-3,9%
Calzado de hombre	-2,4%

LOS MAYORES ENCARECIMIENTOS DEL MES

Por rúbrica	Variación mensual en Canarias
Frutas frescas	4,7%
Bebidas alcohólicas	2,3%
Carne de ave	1,7%

Restaurantes y hoteles

Los precios no varían mensualmente en el grupo "Restaurantes y hoteles" en Canarias y aumentan un 0,1% en el conjunto nacional.

La tasa anual es negativa en Canarias (-0,1%) y no registra variación a nivel nacional.

Carburantes y combustibles

El grupo especial "Carburantes y combustibles" aumenta en el mes un 2,5% en Canarias y un 2,9% a nivel nacional.

Por lo que se refiere a la tasa anual, baja en las Islas un 5% y un 4,6% a nivel nacional.

Provincial

Los precios bajan mensualmente un 0,4% en la provincia de Santa Cruz de Tenerife y un 0,6% en la de Las Palmas

Las tasas anuales muestran que Santa Cruz de Tenerife no ha registrado variación y Las Palmas muestra una caída del 0,8%.

Lo mejor y lo peor del mes

Las rúbricas con descenso de precios más acusado en el mes son "Calefacción, alumbrado y distribución de agua" (-12,3%), seguida de "Legumbres y hortalizas frescas" (-3,9%) y "Calzado de hombre" (-2,4%).

Por el contrario, "Frutas frescas" (4,7%), "Bebidas alcohólicas" (2,3%) y "Carne de ave" (1,7%), experimentan los mayores incrementos de precios.

Efecto Euro

La cotización del euro frente al dólar subió 0,0037 en febrero, pasando de 1,2084 a 1,2121\$. El valor máximo se alcanzó el día 25 y fue de 1,2225\$ y el mínimo se situó en 1,1983 el día 5 de febrero.