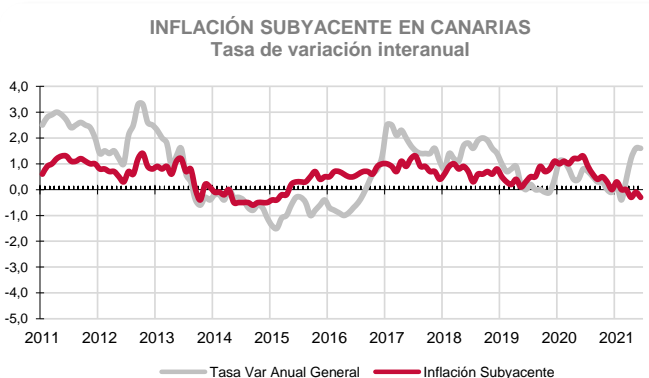
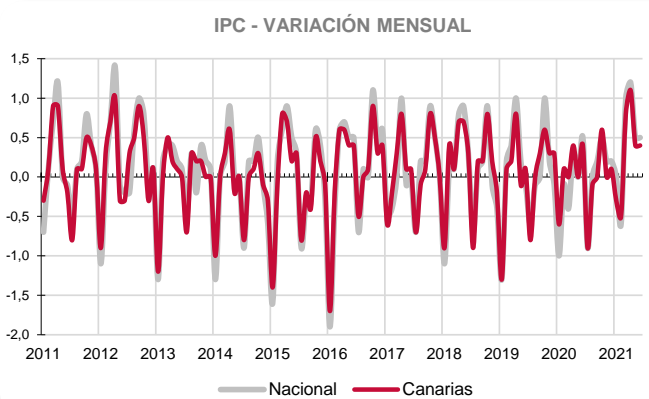
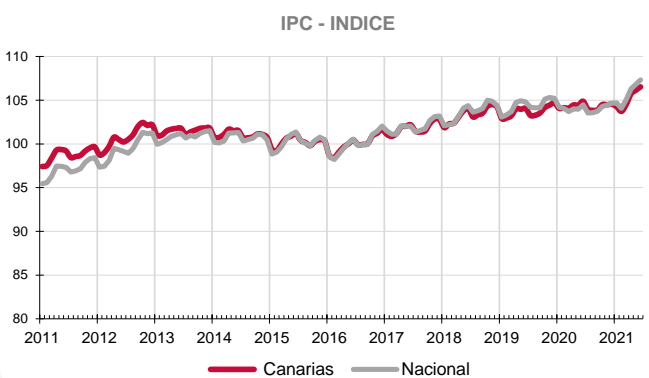


El Índice general de Precios de Consumo aumenta en junio un 0,4% en Canarias y un 0,5% en el conjunto nacional. La tasa anual sigue siendo positiva y se mantiene en el 1,6% en las Islas y el 2,7% a nivel nacional. Los grupos especiales de Carburantes y combustibles y Productos energéticos suben considerablemente hasta registrar unas tasas anuales de 12,6% y 19,9%, respectivamente.



Canarias experimenta un incremento de precios en el mes de junio del 0,4% y el Índice General de Precios de Consumo se sitúa un 1,6% por encima del de hace un año.

El conjunto nacional sube 0,5 puntos respecto a mayo y la tasa anual se mantiene en el 2,7%, lo que sitúa el diferencial de inflación anual entre el conjunto nacional y Canarias en 1,1 puntos.

Variación mensual

El mayor aumento mensual (2%) se produjo en el grupo "Vivienda, agua, electricidad, gas y otros combustibles", seguido de "Transporte" (0,9%) y "Ocio y cultura" (0,5%).

Por el contrario, "Vestido y calzado" y "Muebles, artículos del hogar y artículos para el mantenimiento corriente del hogar" fueron los únicos grupos que registraron una caída de precios en el mes, -1,9% y -0,1% respectivamente.

Variación anual

Según la tasa anual los grupos más inflacionistas son "Vivienda, agua, electricidad, gas y otros combustibles" (10%), seguido por "Transporte" (1,3%) y "Vestido y calzado" (0,8%).

Por su parte, "Comunicaciones" (-4,5%) y "Ocio y cultura" (-1,3%), fueron los grupos que registraron mayor abaratamiento anual de precios.

Alimentación

El precio de "Alimentos y bebidas no alcohólicas" aumenta en junio un 0,1% en el Archipiélago y no registra variación en el conjunto nacional. En un año, el precio de los alimentos aumenta un 0,5% en Canarias y un 1,1% a nivel nacional. Por rúbricas, el producto que más se encarece mensualmente en las Islas es "Aceites y grasas" (3,2%), mientras que el que más se abarata es "Frutas en conserva y frutos secos" (-1,2%).

Servicios

En junio, el grupo especial "Servicios con alquiler de vivienda" aumenta un 0,1% en el Archipiélago y un 0,3% en el conjunto nacional. La tasa anual experimenta una caída del 0,9% en las Islas y del 0,3% a nivel nacional.

Bienes industriales

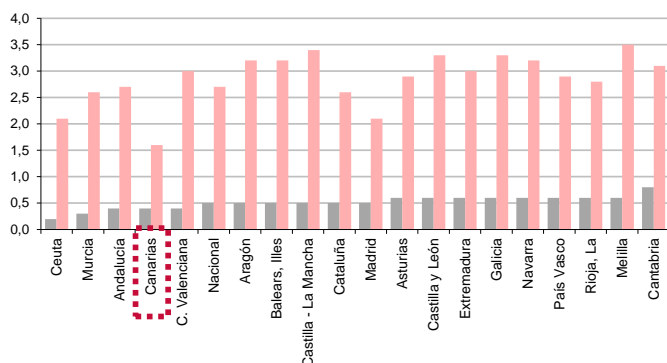
Este grupo especial aumenta sus precios mensualmente un 0,8% en Canarias y un 1% en el conjunto nacional. La tasa anual sube un 5,4% en las Islas y un 7,5% en el territorio nacional. En el caso de los bienes industriales duraderos, sus precios en el Archipiélago suben un 0,1% en el mes y un 0,5% en un año. Los no duraderos suben un 1,1% en el mes y un 7,4% anualmente. Por otra parte, los productos energéticos en Canarias aumentan sus precios en junio un 3,5% y un 19,9% sobre los de hace un año. A nivel nacional el precio de la energía también sube mensualmente un 3,5% y respecto al año anterior un 23,5%.

Inflación Subyacente

La inflación subyacente (índice general sin alimentos no elaborados ni productos energéticos) no registra variación mensual en Canarias y sube un 0,1% a nivel nacional. La tasa anual en las Islas es del -0,3%, 1,9 puntos inferior al índice general canario y medio punto por debajo de la subyacente nacional.

IPC POR COMUNIDADES AUTÓNOMAS

Tasa de variación interanual
Tasa de variación mensual

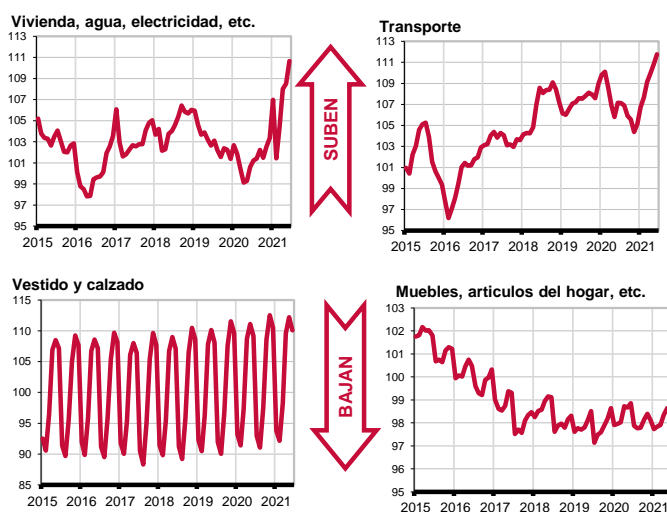


Comunidades Autónomas

En todas las regiones españolas aumentó el IPC en el mes de junio. El mayor crecimiento (0,8%) se produjo en Cantabria, seguido del 0,6% de Asturias, Castilla y León, Extremadura, Galicia, Navarra, País Vasco, La Rioja y Melilla y el menor se registró en Ceuta (0,2%).

Atendiendo a la tasa interanual, también han subido los precios en todas las regiones. El mayor incremento fue del 3,5% y se registró en Melilla, seguido del 3,4% de Castilla-La Mancha y del 3,3% de Galicia y Castilla y León. Canarias ha registrado el menor crecimiento (1,6%), seguida de Madrid y Ceuta con el 2,1%.

Grupos - Índices



Restaurantes y hoteles

Los precios suben un 0,1% mensualmente en el grupo "Restaurantes y hoteles" en Canarias y un 0,5% en el conjunto nacional.

La tasa anual es negativa en las Islas (-0,8%) y también a nivel nacional (-0,5%).

Carburantes y combustibles

El grupo especial "Carburantes y combustibles" aumenta en el mes un 2% en Canarias y también a nivel nacional.

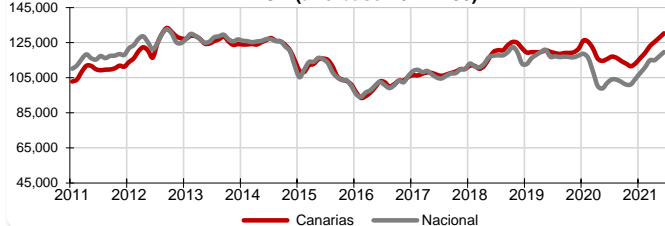
Por lo que se refiere a la tasa anual, sube en las Islas un 12,6% y un 17,2% a nivel nacional.

Provincial

Los precios aumentan mensualmente un 0,2% en la provincia de Santa Cruz de Tenerife y un 0,5% en la de Las Palmas.

Las tasas anuales muestran que Santa Cruz de Tenerife (1,8%) ha registrado un incremento medio punto superior al de Las Palmas (1,3%).

Carburantes y combustibles INDICE (año base 2011=100)



Lo mejor y lo peor del mes

Las rúbricas con descenso de precios más acusado en el mes son "Prendas de vestir de mujer" y "Prendas de vestir de hombre" (-2,3%), seguida de "Calzado de hombre" (-2,8%).

Por el contrario, "Calefacción, alumbrado y distribución de agua" (4,5%), "Aceites y grasas" (3,2%) y "Carne de ovino" (2,8%), experimentan los mayores incrementos de precios.

LOS MAYORES ABARATAMIENTOS DEL MES

Por rúbrica	Variación mensual en Canarias
Calzado de hombre	-2,8%
Prendas de vestir de hombre	-2,3%
Prendas de vestir de mujer	-2,3%

LOS MAYORES ENCARECIMIENTOS DEL MES

Por rúbrica	Variación mensual en Canarias
Calefacción, alumbrado y distribución de agua	4,5%
Aceites y grasas	3,2%
Carne de ovino	2,8%

Efecto Euro

La cotización del euro frente al dólar bajó 0,0157 en junio, pasando de 1,2225 a 1,1884\$. El valor máximo se alcanzó el día 1 y fue de 1,2225\$ y el mínimo se situó en 1,1884 el día 30 de junio.