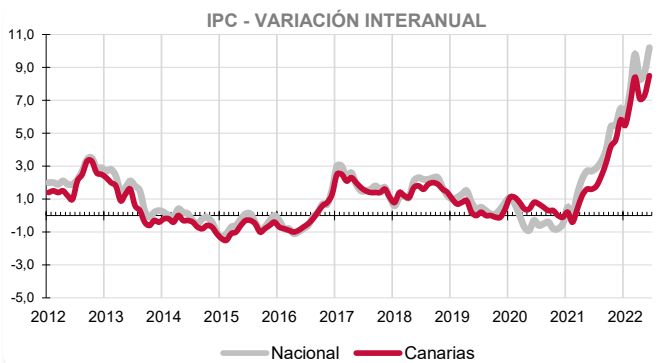


El Índice general de Precios de Consumo sube en junio un 1,5% en Canarias y un 1,9% en el conjunto nacional. La tasa anual continúa siendo positiva y se acelera hasta el 8,5% en las Islas y el 10,2% a nivel nacional. Los grupos especiales de Carburantes y combustible y Productos energéticos aumentan sus precios en el mes y aceleran las altas tasas anuales que vienen registrando hasta el 27,7% y 31,3% respectivamente.



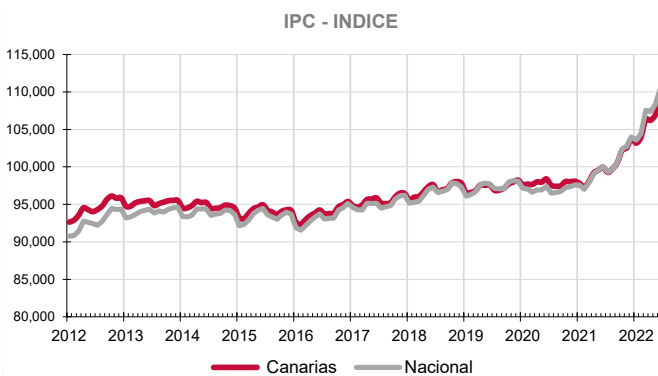
Canarias experimenta un incremento de precios en el mes de junio del 1,5% y el Índice General de Precios de Consumo se sitúa un 8,5% por encima del de hace un año.

El conjunto nacional sube 1,9 puntos respecto a mayo y la tasa anual se sitúa en el 10,2%, lo que sitúa el diferencial de inflación anual entre el conjunto nacional y Canarias en 1,7 puntos.

Variación mensual

El mayor aumento mensual (2,9%) se produjo en el grupo "Transporte", seguido de "Vivienda, agua, electricidad, gas y otros combustibles" (2,5%) y "Ocio y cultura" (2,2%).

Por el contrario, "Vestido y calzado" y "Comunicaciones" (-0,1%) fueron los únicos grupos que registraron una caída de precios en el mes de junio.



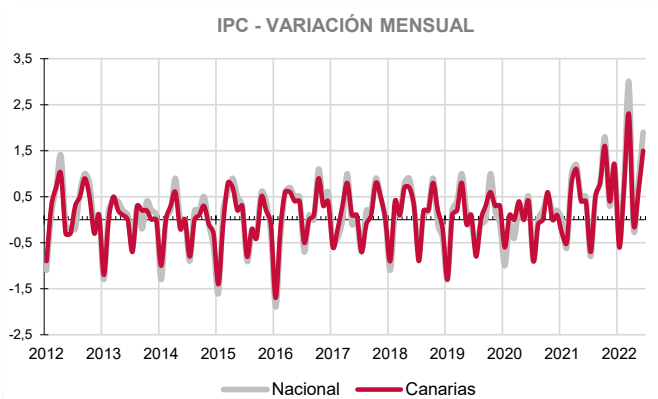
Variación anual

Según la tasa anual los grupos más inflacionistas son "Transporte" (13,3%), seguido de "Vivienda, agua, electricidad, gas y otros combustibles" (13,4%) y "Alimentos y bebidas no alcohólicas" (13,3%).

Por su parte, "Vestido y calzado" (-2,6%) y "Comunicaciones" (-0,3%) fueron los únicos grupos que registraron un abaratamiento anual de precios.

Alimentación

El precio de "Alimentos y bebidas no alcohólicas" se incrementa en junio un 1,5% en el Archipiélago y un 1,8% en el conjunto nacional. En un año, el precio de los alimentos aumenta un 13,3% en Canarias y un 12,9% a nivel nacional. Por rúbricas, el producto que más se encarece mensualmente en las Islas es "Frutas frescas" (5,4%), mientras que el que más se abarata es "Patatas y sus preparados" (-1,7%).

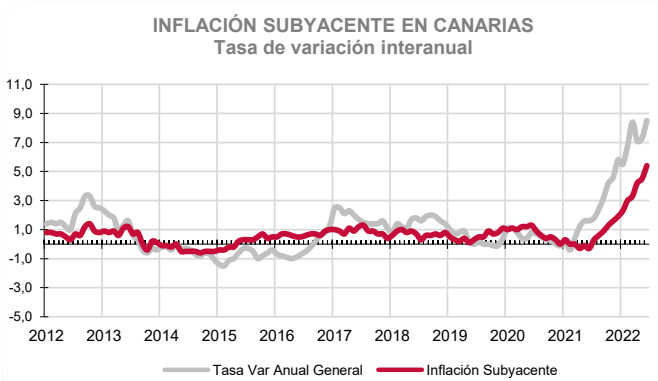


Servicios

En junio, el grupo especial "Servicios con alquiler de vivienda" sube un 0,8% en el Archipiélago y un 0,7% en el conjunto nacional. La tasa anual experimenta un incremento del 3,8% tanto en las Islas como a nivel nacional.

Bienes industriales

Este grupo especial aumenta sus precios mensualmente un 2,3% en Canarias y un 3,2% en el conjunto nacional. La tasa anual sube un 11% en las Islas y un 16,1% en el territorio nacional. En el caso de los bienes industriales duraderos, sus precios en el Archipiélago aumentan un 0,4% en el mes y un 3,4% en un año. Los no duraderos suben un 3,1% en el mes y un 14,1% anualmente. Por otra parte, los productos energéticos en Canarias aumentan sus precios en junio un 6,7% y un 31,3% sobre los de hace un año. A nivel nacional el precio de la energía sube mensualmente un 8,7% y respecto al año anterior un 40,8%.

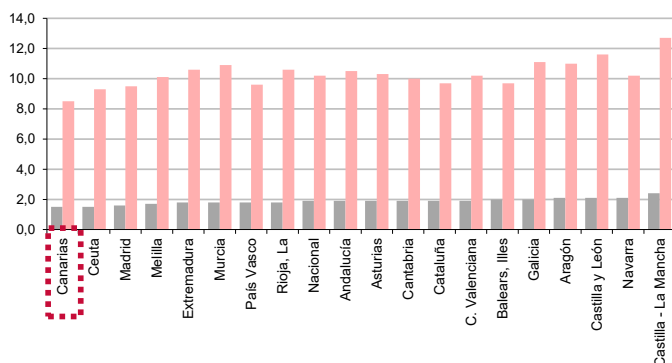


Inflación Subyacente

La inflación subyacente (índice general sin alimentos no elaborados ni productos energéticos) aumenta mensualmente un 0,8% en Canarias y un 0,7% a nivel nacional. La tasa anual en las Islas es del 5,4%, 3,1 puntos inferior al índice general canario y 1 décima por debajo de la subyacente nacional.

IPC POR COMUNIDADES AUTÓNOMAS

Tasa de variación interanual
Tasa de variación mensual



Comunidades Autónomas

En todas las regiones españolas aumentó el IPC en el mes de junio. El menor incremento (1,5%) se produjo en Canarias y Ceuta, seguido del 1,6% de Madrid y del 1,7% en Melilla. El mayor aumento mensual fue del 2,4% y se registró en Castilla-La Mancha, seguido del 2,1% registrado en Castilla y León, Navarra y Aragón.

Atendiendo a la tasa interanual, también han subido los precios en todas las regiones. El mayor incremento fue del 12,7% y se registró en Castilla-La Mancha, seguido del 11,6% de Castilla y León y 11,1% de Galicia. Canarias, con el 8,5%, ha registrado el menor crecimiento, seguida de Ceuta con el 9,3% y Madrid con el 9,5%.

Grupos - Índices

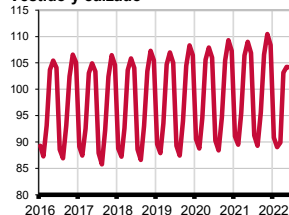
Vivienda, agua, electricidad, etc.



Transporte



Vestido y calzado



Comunicaciones



Restaurantes y hoteles

Los precios suben un 1,2% mensualmente en el grupo "Restaurantes y hoteles" en Canarias y un 1,3% en el conjunto nacional.

La tasa anual es positiva en las Islas (6,4%) e inferior a la nacional (7,2%).

Carburantes y combustibles

El grupo especial "Carburantes y combustibles" aumenta en el mes un 5,7% en Canarias y un 8,5% a nivel nacional.

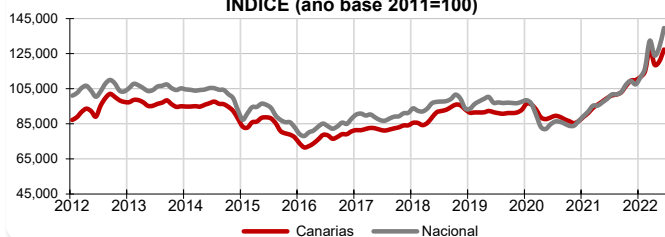
Por lo que se refiere a la tasa anual, sube en las Islas un 27,7% y un 40,7% a nivel nacional.

Provincial

Los precios suben mensualmente un 1,4% en la provincia de Santa Cruz de Tenerife y un 1,5% en la de Las Palmas.

Las tasas anuales son positivas y muestran que Santa Cruz de Tenerife (8,6%) ha registrado un incremento 0,1 punto superior al de Las Palmas (8,5%).

Carburantes y combustibles INDICE (año base 2011=100)



LOS MAYORES ABARATAMIENTOS DEL MES

Por rúbrica	Variación mensual en Canarias
Patatas y sus preparados	-1,7%
Prendas de vestir de niño y bebé	-1,2%
Prendas de vestir de hombre	-0,9%

LOS MAYORES ENCARECIMIENTOS DEL MES

Por rúbrica	Variación mensual en Canarias
Calefacción, alumbrado y distribución de agua	6,0%
Frutas frescas	5,4%
Huevos	3,8%

Lo mejor y lo peor del mes

Las rúbricas con aumento de precios más acusado en el mes son "Calefacción, alumbrado y distribución de agua" (6%), seguida de "Frutas frescas" (5,4%) y "Huevos" (3,8%).

Por el contrario, "Patatas y sus preparados" (-1,7%), "Prendas de vestir de niño y bebé" (-1,2%) y "Prendas de vestir de hombre" (-0,9%), experimentan los mayores descensos de precios.

Efecto Euro

La cotización del euro frente al dólar bajó 0,0325 en junio, pasando de 1,0712 a 1,0387\$. El valor máximo se alcanzó el día 9 y fue de 1,0743\$ y el mínimo se situó en 1,0387\$ el día 30 de junio.

