

El Índice general de Precios de Consumo aumenta en marzo un 0,8% en Canarias y un 1% en el conjunto nacional. La tasa anual vuelve al terreno positivo en las Islas y se sitúa en el 0,4%, mientras que en el territorio nacional se acelera hasta el 1,3%. Los grupos especiales de Carburantes y combustibles y Productos energéticos vuelven a registrar tasas anuales positivas de 1,1% y 4,7%, respectivamente.

IPC - VARIACIÓN INTERANUAL



Canarias experimenta un incremento de precios en el mes de marzo del 0,8% y el Índice General de Precios de Consumo se sitúa un 0,4% por encima del de hace un año.

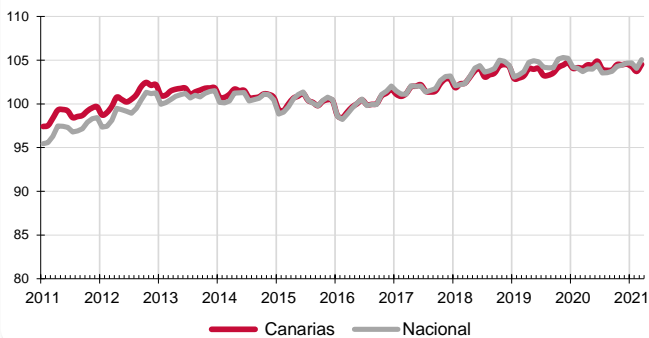
El conjunto nacional sube 1 punto respecto a febrero y la tasa anual se acelera 5 décimas hasta el 1,3%, lo que sitúa el diferencial de inflación anual entre el conjunto nacional y Canarias en 0,3 puntos.

Variación mensual

El mayor aumento mensual (6,7%) se produjo en el grupo "Vestido y calzado", seguido de "Vivienda, agua, electricidad, gas y otros combustibles" (2,9%) y "Transporte" (1,4%).

Por el contrario, "Alimentos y bebidas no alcohólicas" y "Enseñanza" (-0,5%) registraron los mayores descensos del mes.

IPC - INDICE



Variación anual

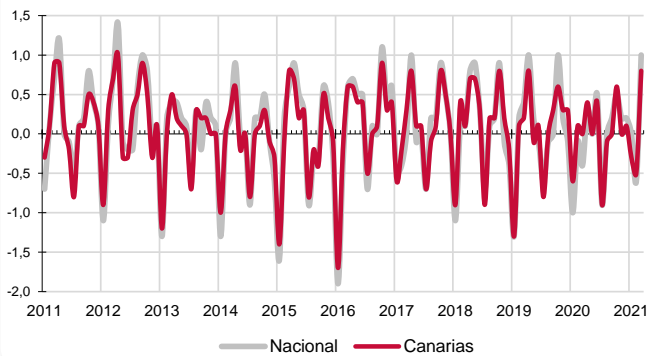
Según la tasa anual los grupos más inflacionistas son "Vivienda, agua, electricidad, gas y otros combustibles" (3,9%), seguido por "Vestido y calzado" (1%) y "Otros bienes y servicios" (0,7%).

Por su parte, "Comunicaciones" (-4,9%) y "Ocio y cultura" (-0,9%), fueron los grupos que registraron mayor abaratamiento anual de precios.

Alimentación

El precio de "Alimentos y bebidas no alcohólicas" desciende en marzo un 0,5% en el Archipiélago y no registra variación en el conjunto nacional. En un año, el precio de los alimentos aumenta un 0,4% en Canarias y un 1,4% a nivel nacional. Por rúbricas, el producto que más se encarece mensualmente en las Islas es "Aceites y grasas" (1,8%), mientras que el que más se abarata es "Legumbres y hortalizas frescas" (-2,8%).

IPC - VARIACIÓN MENSUAL



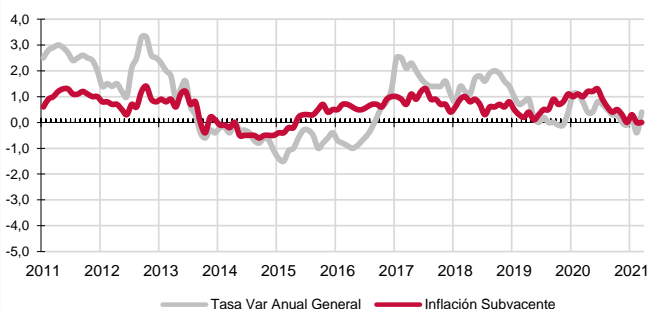
Servicios

En marzo, el grupo especial "Servicios con alquiler de vivienda" aumenta un 0,2% en el Archipiélago y un 0,1% en el conjunto nacional. La tasa anual no experimenta variación porcentual en las Islas y tampoco a nivel nacional.

Bienes industriales

Este grupo especial aumenta sus precios mensualmente un 2,5% en Canarias y un 2,7% en el conjunto nacional. La tasa anual sube un 1% en las Islas y un 2,9% en el territorio nacional. En el caso de los bienes industriales duraderos, sus precios en el Archipiélago aumentan un 0,1% en el mes y no varían en un año. Los no duraderos suben un 3,5% en el mes y un 1,5% anualmente. Por otra parte, los productos energéticos en Canarias aumentan sus precios en marzo un 5,8% y un 4,7% sobre los de hace un año. A nivel nacional el precio de la energía también sube mensualmente (6%) y respecto al año anterior (8,4%).

INFLACIÓN SUBYACENTE EN CANARIAS
Tasa de variación interanual

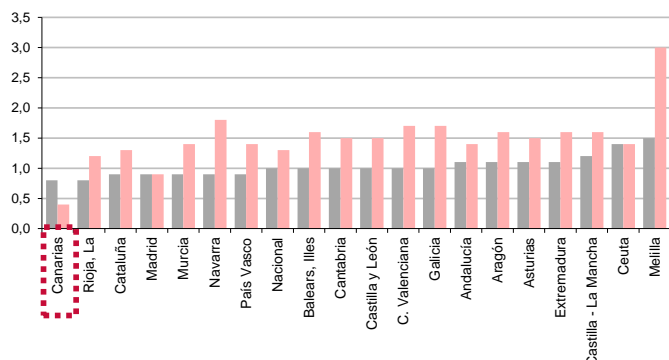


Inflación Subyacente

La inflación subyacente (índice general sin alimentos no elaborados ni productos energéticos) aumenta un 0,4%, tanto en Canarias como a nivel nacional. La tasa anual en las Islas es del 0,0%, mientras que la subyacente nacional se sitúa en el 0,3%.

IPC POR COMUNIDADES AUTONOMAS

Tasa de variación interanual
Tasa de variación mensual



Comunidades Autónomas

En todas las regiones españolas aumentó el IPC en el mes de marzo. El mayor crecimiento (1,5%) se produjo en Melilla, seguido del 1,4% de Ceuta y del 1,2% de Castilla-La Mancha y el menor (0,8%) en Canarias y La Rioja.

Atendiendo a la tasa interanual, también han subido los precios en todas las regiones. El mayor incremento fue del 3% y se registró en Melilla, seguido del 1,8% de Navarra y del 1,7% de Galicia y la Comunidad Valenciana. Canarias ha registrado el menor crecimiento (0,4%), seguida de Madrid con el 0,9% y La Rioja con el 1,2%.

Restaurantes y hoteles

Los precios suben un 0,5% mensualmente en el grupo "Restaurantes y hoteles" en Canarias y un 0,2% en el conjunto nacional.

La tasa anual es positiva en Canarias (-0,6%) y no registra variación a nivel nacional.

Carburantes y combustibles

El grupo especial "Carburantes y combustibles" aumenta en el mes un 3,2% en Canarias y un 3,6% a nivel nacional.

Por lo que se refiere a la tasa anual, sube en las Islas un 1,1% y un 5,9% a nivel nacional.

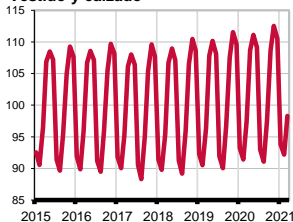
Provincial

Los precios aumentan mensualmente un 0,9% en la provincia de Santa Cruz de Tenerife y un 0,7% en la de Las Palmas

Las tasas anuales muestran que Santa Cruz de Tenerife (1%) ha registrado un incremento 1,1 puntos superior al de Las Palmas (-0,1%).

Grupos - Índices

Vestido y calzado



Vivienda, agua, electricidad, etc.

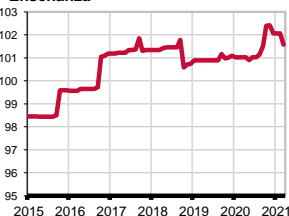


SUBEN

Alimentos y bebidas no alcohólicas

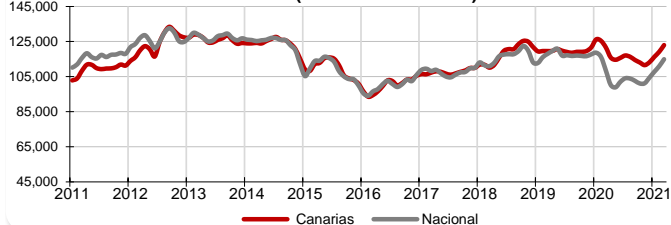


Enseñanza



BAJAN

**Carburantes y combustibles
INDICE (año base 2011=100)**



Lo mejor y lo peor del mes

Las rúbricas con descenso de precios más acusado en el mes son "Legumbres y hortalizas frescas" (-2,8%), seguida de "Carne de ave" (-1,7%) y "Café, cacao e infusiones" (-1,5%).

Por el contrario, "Prendas de vestir de mujer" (8,9%), "Prendas de vestir de niño y bebé" (7,7%) y "Calefacción, alumbrado y distribución de agua" (7,3%), experimentan los mayores incrementos de precios.

LOS MAYORES ABARATAMIENTOS DEL MES

Por rúbrica	Variación mensual en Canarias
Legumbres y hortalizas frescas	-2,8%
Carne de ave	-1,7%
Café, cacao e infusiones	-1,5%

LOS MAYORES ENCARECIMIENTOS DEL MES

Por rúbrica	Variación mensual en Canarias
Prendas de vestir de mujer	8,9%
Prendas de vestir de niño y bebé	7,7%
Calefacción, alumbrado y distribución de agua	7,3%

Efecto Euro

La cotización del euro frente al dólar bajó 0,0328 en marzo, pasando de 1,2053 a 1,1725\$. El valor máximo se alcanzó el día 1 y fue de 1,2053\$ y el mínimo se situó en 1,1725 el día 31 de marzo.