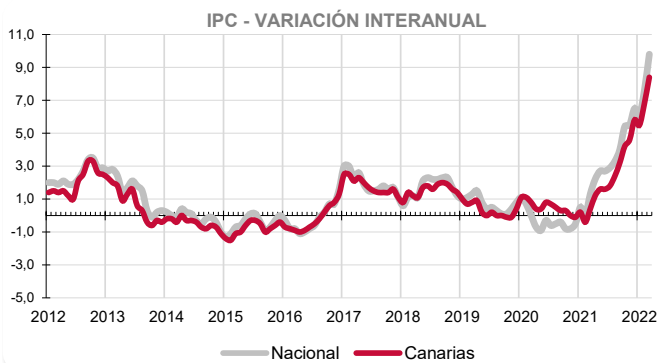


El Índice general de Precios de Consumo sube en marzo un 2,3% en Canarias y un 3% en el conjunto nacional. La tasa anual continúa aumentando y se acelera hasta el 8,4% en las Islas y el 9,8% a nivel nacional. Los grupos especiales de Carburantes y combustible y, especialmente, Productos energéticos aceleran las altas tasas anuales que vienen registrando y vuelven a posicionarse en máximos históricos del 35,9% y 58,9% respectivamente.

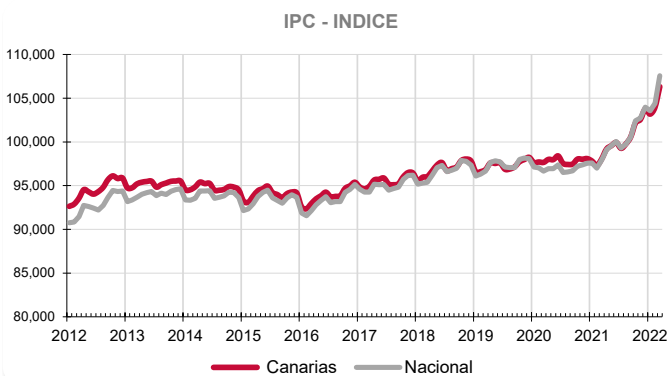


Canarias experimenta un aumento de precios en el mes de marzo del 2,3% y el Índice General de Precios de Consumo se sitúa un 8,4% por encima del de hace un año.

El conjunto nacional sube 3 puntos respecto a febrero y la tasa anual se sitúa en el 9,8%, lo que sitúa el diferencial de inflación anual entre el conjunto nacional y Canarias en 1,4 puntos.

Variación mensual

El mayor aumento mensual (8,1%) se produjo en el grupo "Vivienda, agua, electricidad, gas y otros combustibles", seguido de "Transporte" (5,5%) y "Bebidas alcohólicas y tabaco" (1,3%). Por el contrario, "Ocio y cultura" (-0,4%) y "Otros bienes y servicios" (-0,1%) fueron los únicos grupos que registraron una caída de precios en el mes de marzo.

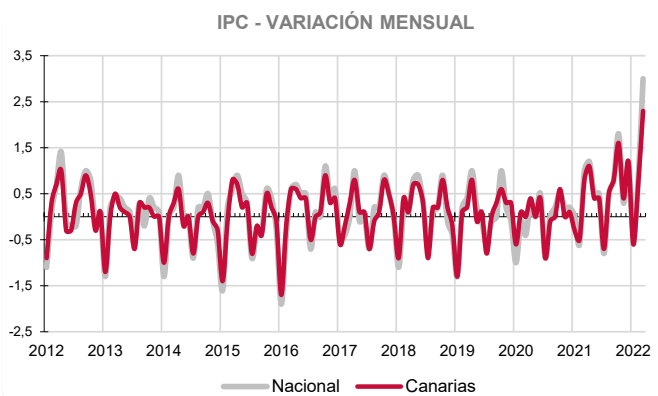


Variación anual

Según la tasa anual los grupos más inflacionistas son "Vivienda, agua, electricidad, gas y otros combustibles" (28,5%), seguido por "Transporte" (16%) y "Alimentos y bebidas no alcohólicas" (7,7%). Por su parte, "Vestido y calzado" (-5,8%) y "Comunicaciones" (-0,5%) fueron los únicos grupos que registraron un abaratamiento anual de precios.

Alimentación

El precio de "Alimentos y bebidas no alcohólicas" se incrementa en marzo un 1,1% en el Archipiélago y un 1,2% en el conjunto nacional. En un año, el precio de los alimentos aumenta un 7,7% en Canarias y un 6,8% a nivel nacional. Por rúbricas, el producto que más se encarece mensualmente en las Islas es "Aceites y grasas" (6,8%), mientras que el que más se abarata es "Frutas frescas" (-0,9%).

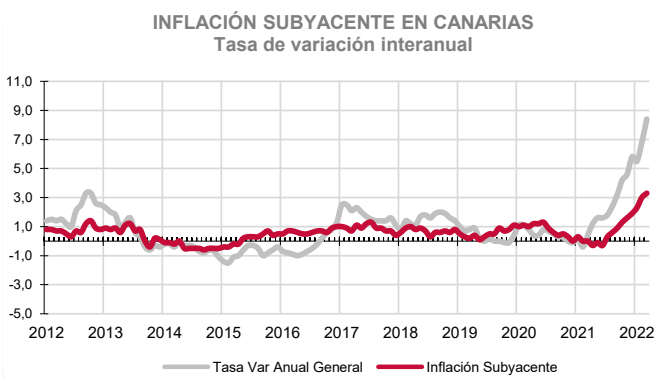


Servicios

En marzo, el grupo especial "Servicios con alquiler de vivienda" sube un 0,4% en el Archipiélago y un 0,5% en el conjunto nacional. La tasa anual experimenta un incremento del 2,3% en las Islas y del 2,4% a nivel nacional.

Bienes industriales

Este grupo especial aumenta sus precios mensualmente un 5,4% en Canarias y un 7,3% en el conjunto nacional. La tasa anual sube un 16,5% en las Islas y un 21,1% en el territorio nacional. En el caso de los bienes industriales duraderos, sus precios en el Archipiélago aumentan un 0,3% en el mes y un 2,6% en un año. Los no duraderos suben un 7,6% en el mes y un 22,5% anualmente. Por otra parte, los productos energéticos en Canarias aumentan sus precios en marzo un 17% y un 58,9% sobre los de hace un año. A nivel nacional el precio de la energía sube mensualmente un 18,2% y respecto al año anterior un 60,9%.

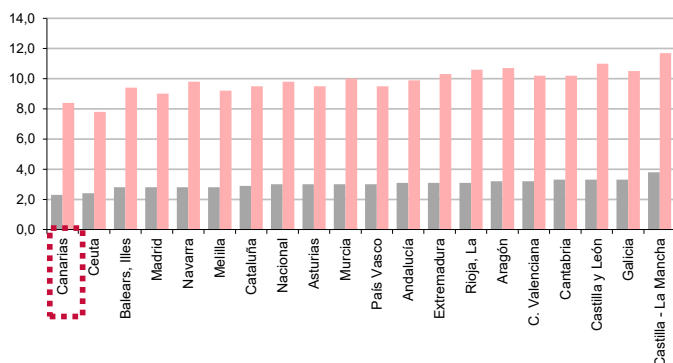


Inflación Subyacente

La inflación subyacente (índice general sin alimentos no elaborados ni productos energéticos) aumenta mensualmente un 0,6% en Canarias y un 0,8% a nivel nacional. La tasa anual en las Islas es del 3,3%, 5,1 puntos inferior al índice general canario y 1 décima por debajo de la subyacente nacional.

IPC POR COMUNIDADES AUTÓNOMAS

Tasa de variación interanual
Tasa de variación mensual



Comunidades Autónomas

En todas las regiones españolas aumentó el IPC en el mes de marzo. La mayor subida (3,8%) se produjo en Castilla-La Mancha, seguida del 3,3% de Galicia, Cantabria y Castilla y León y la menor fue del 2,3% y se registró en Canarias, seguida del 2,4% de Ceuta y del 2,8% de Melilla, Islas Baleares, Madrid y Navarra.

Atendiendo a la tasa interanual, también han subido los precios en todas las regiones. El mayor incremento fue del 11,7% y se registró en Castilla-La Mancha, seguido del 11% de Castilla y León y 10,7% de Aragón. Canarias, con el 8,4%, ha registrado el segundo menor crecimiento, por detrás de Ceuta (7,8%).

Restaurantes y hoteles

Los precios suben un 0,6% mensualmente en el grupo "Restaurantes y hoteles" en Canarias y un 1% en el conjunto nacional.

La tasa anual es positiva en las Islas (3,9%) y también a nivel nacional (4,4%).

Carburantes y combustibles

El grupo especial "Carburantes y combustibles" aumenta en el mes un 11,2% en Canarias y un 13,4% a nivel nacional.

Por lo que se refiere a la tasa anual, sube en las Islas un 35,9% y un 38,8% a nivel nacional.

Provincial

Los precios suben mensualmente un 2,2% en la provincia de Santa Cruz de Tenerife y un 2,3% en la de Las Palmas.

Las tasas anuales son positivas y muestran que Santa Cruz de Tenerife (8,3%) ha registrado un incremento 0,2puntos inferior al de Las Palmas (8,5%).

Lo mejor y lo peor del mes

Las rúbricas con aumento de precios más acusado en el mes son "Calefacción, alumbrado y distribución de agua" (18,7%), seguida de "Aceites y grasas" (6,8%) y "Transporte personal" (5,9%).

Por el contrario, "Frutas frescas" (-0,9%), "Objetos recreativos" (-0,8%) y "Artículos de uso personal" (-0,7%), experimentan los mayores descensos de precios.

Grupos - Índices

Vivienda, agua, electricidad, etc.



Transporte



SUBEN

Ocio y cultura

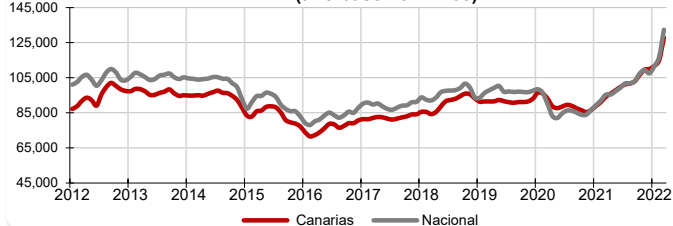


Otros bienes y servicios



BAJAN

Carburantes y combustibles
INDICE (año base 2011=100)



LOS MAYORES ABARATAMIENTOS DEL MES

Por rúbrica	Variación mensual en Canarias
Frutas frescas	-0,9%
Objetos recreativos	-0,8%
Artículos de uso personal	-0,7%

LOS MAYORES ENCARECIMIENTOS DEL MES

Por rúbrica	Variación mensual en Canarias
Calefacción, alumbrado y distribución de agua	18,7%
Aceites y grasas	6,8%
Transporte personal	5,9%

Variación mensual en Canarias

Efecto Euro

La cotización del euro frente al dólar bajó 0,0061 en marzo, pasando de 1,1162 a 1,1101\$. El valor máximo se alcanzó el día 1 y fue de 1,1162\$ y el mínimo se situó en 1,0892\$ el día 8 de marzo.