

El Índice general de Precios de Consumo aumenta en el mes de mayo un 0,1% en Canarias y un 0,3% en el conjunto nacional. La tasa anual continúa en positivo y se acelera en ambos territorios, hasta el 3,4% en las Islas y hasta el 3,6% a nivel nacional, siendo la primera vez en un año y medio que esta variación está por debajo de la media nacional. El grupo "Restaurantes y hoteles" ha sustituido a "Alimentos y bebidas no alcohólicas" como el que registra el mayor incremento en el último año.

IPC - VARIACIÓN INTERANUAL



Canarias registra un incremento de precios en el mes de mayo del 0,1% y el Índice General de Precios de Consumo se sitúa un 3,4% por encima del de hace un año.

El conjunto nacional aumenta un 0,3% respecto a abril y la tasa anual se sitúa en el 3,6%, lo que sitúa el diferencial de inflación anual entre el conjunto nacional y Canarias en 0,2 puntos.

#### Variación mensual

El mayor aumento mensual se produjo en el grupo "Vestido y calzado" (1,4%), seguido de "Vivienda, agua, electricidad, gas y otros combustibles" (0,9%) y "Sanidad" (0,3%).

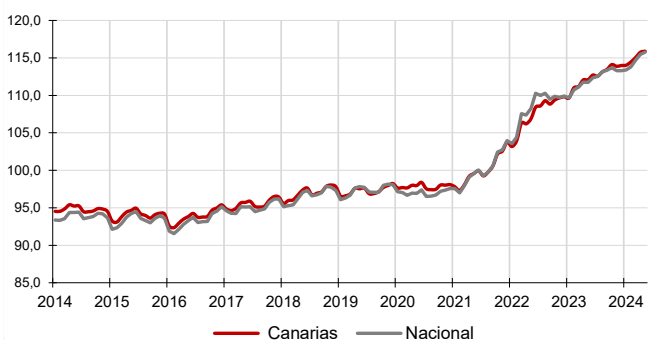
Por el contrario, "Bebidas alcohólicas y tabaco" (-0,5%) y "Muebles, artículos del hogar y artículos para el mantenimiento corriente del hogar" y "Restaurantes y hoteles" (-0,2%), fueron los grupos que registraron una mayor caída de precios en el mes de mayo.

#### Variación anual

Según la tasa anual los grupos más inflacionistas son "Restaurantes y hoteles" (5,5%), seguido de "Alimentos y bebidas no alcohólicas" (5,3%) y "Vivienda, agua, electricidad, gas y otros combustibles" (4,9%).

Por su parte, "Vestido y calzado" (-1,1%) y "Comunicaciones" (-0,2%) fueron los únicos grupos que registraron un abaratamiento anual de precios.

IPC - INDICE



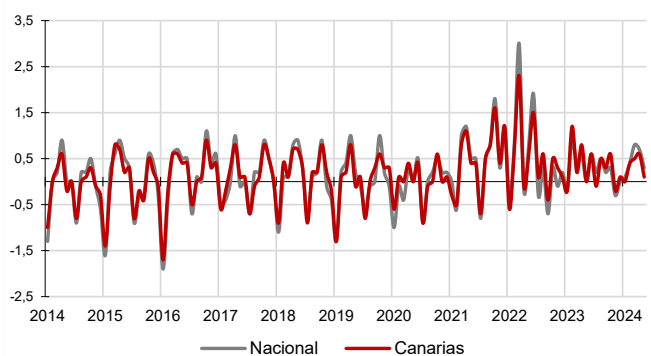
#### Alimentación

El precio de "Alimentos y bebidas no alcohólicas" no registra variación en mayo en el Archipiélago y tampoco en el conjunto nacional. En un año, el precio de los alimentos aumenta un 5,3% en Canarias y un 4,4% a nivel nacional. Por rúbricas, el producto que más se encarece mensualmente en las Islas es "Azúcar" (4,1%), mientras que el que más se abarata es "Patatas y sus preparados" (-4,8%).

#### Servicios

En mayo, el grupo especial "Servicios" aumenta un 0,2% en el Archipiélago y un 0,4% en el conjunto nacional. La tasa anual experimenta un incremento del 3,8% en las Islas y del 3,7% a nivel nacional.

IPC - VARIACIÓN MENSUAL



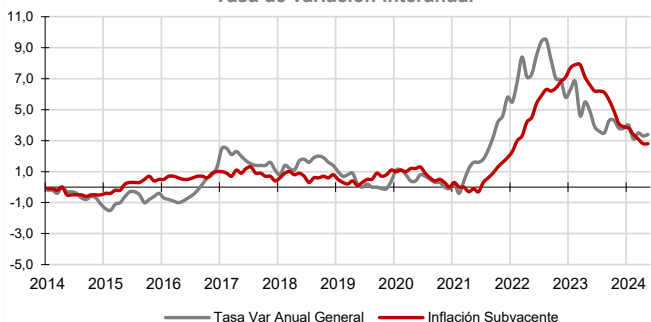
#### Bienes industriales

Este grupo especial aumenta sus precios mensualmente un 0,3% en Canarias y un 0,2% en el conjunto nacional. La tasa anual sube un 1,5% en las Islas y un 3% en el territorio nacional. En el caso de los bienes industriales duraderos, sus precios en el Archipiélago se incrementan un 0,2% en el mes y disminuyen un 0,1% en un año. Los no duraderos suben un 0,3% en el mes y un 2,3% anualmente. Por otra parte, los productos energéticos en Canarias aumentaron sus precios en mayo un 0,6% y un 6,5% sobre los de hace un año. A nivel nacional el precio de la energía disminuye mensualmente un 0,3% y aumenta un 8% respecto al año anterior.

#### Inflación Subyacente

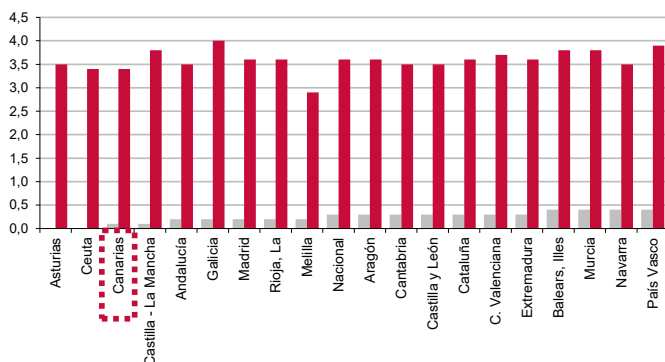
La inflación subyacente (índice general sin alimentos no elaborados ni productos energéticos) aumenta mensualmente un 0,1% en Canarias y un 0,3% a nivel nacional. La tasa anual en las Islas es del 2,8%, 0,6 puntos inferior al índice general canario y 0,2 por debajo de la subyacente nacional.

INFLACIÓN SUBYACENTE EN CANARIAS  
Tasa de variación interanual



**IPC POR COMUNIDADES AUTONOMAS**

**Tasa de variación interanual**  
Tasa de variación mensual



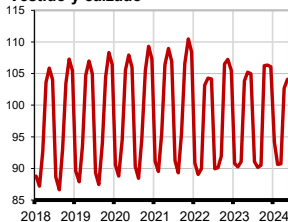
**Comunidades Autónomas**

En todas las regiones aumentó o no varió el IPC en el mes de mayo. El mayor incremento mensual (0,4%) se produjo en las Islas Baleares, el País Vasco, la Comunidad Foral de Navarra y la Región de Murcia. El aumento menos acusado (0,1%) se registró en Canarias y Castilla-La Mancha. En Asturias y Ceuta no variaron los precios en el mes.

Atendiendo a la tasa interanual, han subido los precios en todas las regiones. El mayor incremento fue del 4% y se registró en Galicia, seguido del 3,9% del País Vasco y el 3,8% en Castilla-La Mancha, Islas Baleares y Murcia. El aumento menos acusado se ha producido en Melilla (2,9%), seguido del 3,4% registrado en Canarias y Ceuta.

**Grupos - Índices**

**Vestido y calzado**

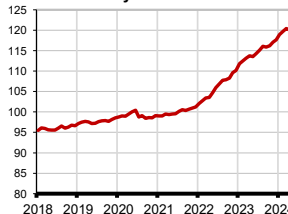


**Vivienda, agua, electricidad, etc.**



**SUBEN**

**Restaurantes y hoteles**



**Bebidas alcohólicas y tabaco**



**BAJAN**

**Restaurantes y hoteles**

Los precios bajan un 0,2% mensualmente en el grupo "Restaurantes y hoteles" en Canarias y suben un 0,7% en el conjunto nacional.

La tasa anual es positiva en las Islas (5,5%) y superior a la nacional (5,2%).

**Carburantes y combustibles**

El grupo especial "Carburantes y combustibles" baja en el mes un 0,7% en Canarias y un 2% a nivel nacional.

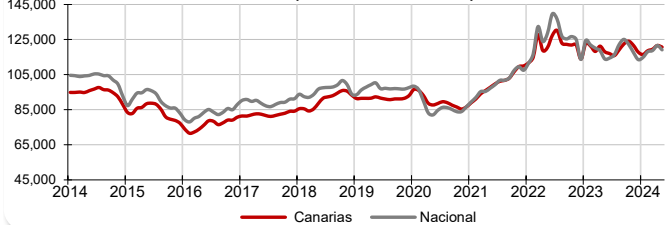
Por lo que se refiere a la tasa anual, aumenta en las Islas un 2,3% y un 4,6% a nivel nacional.

**Provincial**

Los precios suben mensualmente un 0,2% en la provincia de Santa Cruz de Tenerife y no varía en la de Las Palmas.

Las tasas anuales son positivas y se sitúan en el 3,4% en ambas provincias.

**Carburantes y combustibles**  
**INDICE (año base 2021=100)**



**Lo mejor y lo peor del mes**

Las rúbricas con aumento de precios más acusado en el mes son "Azúcar" (4,1%), "Complementos y reparaciones de prendas de vestir" (3,1%) y "Frutas frescas" (3%).

Por el contrario, "Patatas y sus preparados" (-4,8%), "Legumbres y hortalizas frescas" (-2,5%) y "Carne de ovino" (-2,2%), experimentan los mayores descensos de precios.

**LOS MAYORES ABARATAMIENTOS DEL MES**

Por rúbrica	Variación mensual en Canarias
<b>Patatas y sus preparados</b>	<b>-4,8%</b>
<b>Legumbres y hortalizas frescas</b>	<b>-2,5%</b>
<b>Carne de ovino</b>	<b>-2,2%</b>

**LOS MAYORES ENCARECIMIENTOS DEL MES**

Por rúbrica	Variación mensual en Canarias
<b>Azúcar</b>	<b>4,1%</b>
<b>Complementos y reparaciones de prendas de vestir</b>	<b>3,1%</b>
<b>Frutas frescas</b>	<b>3,0%</b>

**Efecto Euro**

La cotización del euro frente al dólar subió 0,0154 en mayo, pasando de 1,0698\$ a 1,0852\$. El valor máximo se alcanzó el día 28 y fue de 1,0882\$ y el mínimo se situó en 1,0698\$ el día 2 de mayo.