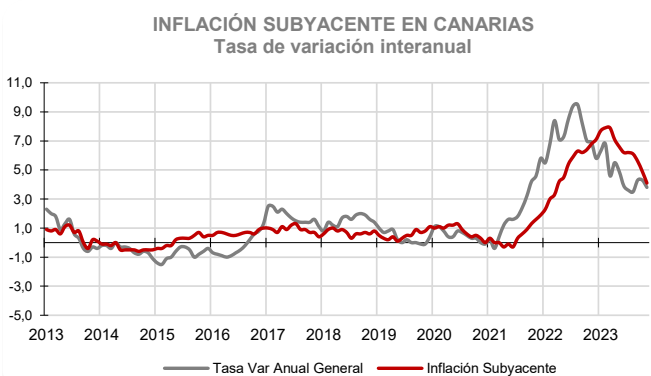
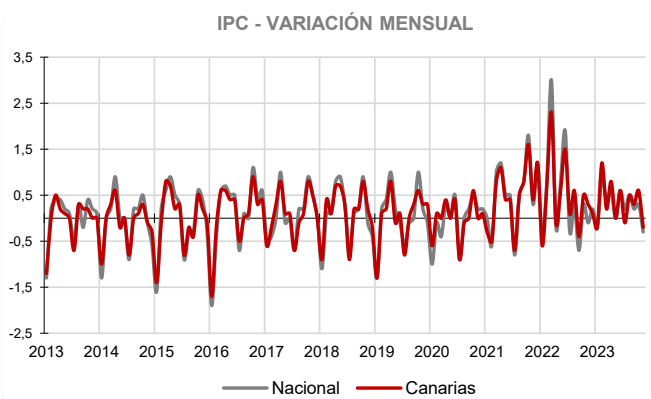
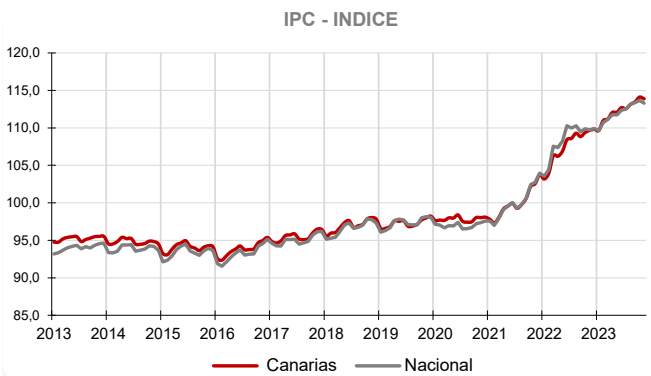
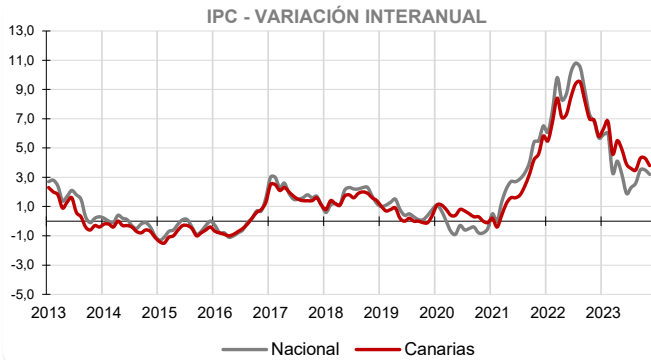


El Índice general de Precios de Consumo registra un descenso del 0,2% en el mes de noviembre en Canarias y del 0,3% en el conjunto nacional. La tasa anual continúa en positivo y se modera en ambos territorios, hasta el 3,8% en las Islas y el 3,2% a nivel nacional. El grupo "Alimentos y bebidas no alcohólicas" modera su crecimiento anual (11,1%) pero continúa siendo el más elevado, 2,1 puntos por encima de la subida nacional (9%).



Canarias experimenta un descenso mensual de precios en el mes de noviembre del 0,2% y el Índice General de Precios de Consumo se sitúa un 3,8% por encima del de hace un año.

El conjunto nacional baja un 0,3% respecto a octubre y la tasa anual se sitúa en el 3,2%, lo que sitúa el diferencial de inflación anual entre el conjunto nacional y Canarias en 0,6 puntos.

Variación mensual

El mayor aumento mensual se produjo en el grupo "Restaurantes y hoteles" (0,7%), seguido de "Sanidad" (0,3%) y "Muebles, artículos del hogar y artículos para el mantenimiento corriente del hogar" (0,2%).

Por el contrario, "Ocio y cultura" (-1,4%), "Vivienda, agua, electricidad, gas y otros combustibles" (-1,2%) y "Ocio y cultura" (-0,9%), fueron los grupos que registraron una mayor caída de precios en el mes de noviembre.

Variación anual

Según la tasa anual los grupos más inflacionistas son "Alimentos y bebidas no alcohólicas" (11,1%), seguido de "Restaurantes y hoteles" (6,8%) y "Enseñanza" (3,7%).

Por su parte, "Vivienda, agua, electricidad, gas y otros combustibles" (-3,1%) y "Vestido y calzado" (-0,9%) fueron los únicos grupos que registraron un abaratamiento anual de precios.

Alimentación

El precio de "Alimentos y bebidas no alcohólicas" se incrementa en noviembre un 0,2% en el Archipiélago y un 0,1% en el conjunto nacional. En un año, el precio de los alimentos aumenta un 11,1% en Canarias y un 9% a nivel nacional. Por rúbricas, el producto que más se encarece mensualmente en las Islas es "Aceites y grasas" (2,4%), mientras que el que más se abarata es "Patatas y sus preparados" (-2,2%).

Servicios

En noviembre, el grupo especial "Servicios" no registra variación en el Archipiélago y baja un 0,3% en el conjunto nacional. La tasa anual experimenta un incremento del 3,8% en las Islas y del 4% a nivel nacional.

Bienes industriales

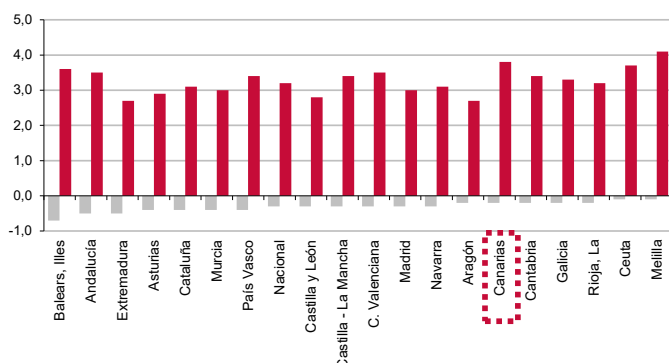
Este grupo especial disminuye sus precios mensualmente un 0,9% en Canarias y un 0,7% en el conjunto nacional. La tasa anual baja un 0,8% en las Islas y un 1,8% en el territorio nacional. En el caso de los bienes industriales duraderos, sus precios en el Archipiélago no registraron variación en el mes y subieron un 0,9% en un año. Los no duraderos bajan un 1,3% en el mes y un 1,6% anualmente. Por otra parte, los productos energéticos en Canarias bajaron sus precios en noviembre un 3% y un 6% sobre los de hace un año. A nivel nacional el precio de la energía disminuye mensualmente un 4,3% y un 10% respecto al año anterior.

Inflación Subyacente

La inflación subyacente (índice general sin alimentos no elaborados ni productos energéticos) no registra variación mensual en Canarias y aumenta un 0,1% a nivel nacional. La tasa anual en las Islas es del 4,1%, 0,3 puntos superior al índice general canario y 0,4 por debajo de la subyacente nacional.

IPC POR COMUNIDADES AUTONOMAS

Tasa de variación interanual
Tasa de variación mensual



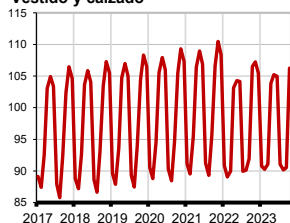
Comunidades Autónomas

En todas las regiones disminuyó el IPC en el mes de noviembre. El mayor descenso mensual (-0,7%) se produjo en las Islas Baleares, seguido del -0,5% de Andalucía y Extremadura. La disminución menos acusada (-0,1%) se produjo en Ceuta y Melilla, seguida del -0,2% Canarias, Cantabria, Aragón, Galicia y La Rioja.

Atendiendo a la tasa interanual, han subido los precios en todas las regiones. El mayor incremento fue del 4,1% y se registró en Melilla, seguido del 3,8% de Canarias y del 3,7% de Ceuta. El aumento menos acusado se ha producido en Aragón y Extremadura (2,7%).

Grupos - Índices

Vestido y calzado



Enseñanza



Ocio y cultura



Comunicaciones



Restaurantes y hoteles

Los precios suben un 0,7% mensualmente en el grupo "Restaurantes y hoteles" en Canarias y bajan un 0,5% en el conjunto nacional.

La tasa anual es positiva en las Islas (6,8%) y superior a la nacional (6,1%).

Carburantes y combustibles

El grupo especial "Carburantes y combustibles" baja en el mes un 1,9% en Canarias y un 3,8% a nivel nacional.

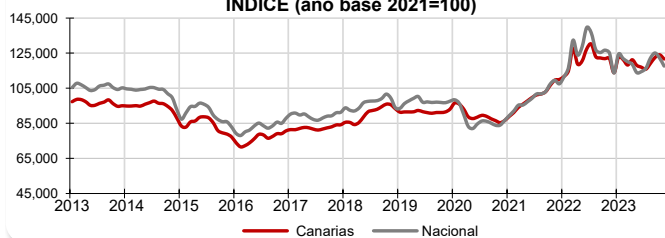
Por lo que se refiere a la tasa anual, disminuye en las Islas un 0,2% y un 5,9% a nivel nacional.

Provincial

Los precios bajan mensualmente un 0,2% tanto en la provincia de Santa Cruz de Tenerife como en la de Las Palmas.

Las tasas anuales son positivas y muestran que Santa Cruz de Tenerife (4,3%) ha registrado un incremento 0,8 puntos por encima del de Las Palmas (3,5%).

Carburantes y combustibles INDICE (año base 2021=100)



Lo mejor y lo peor del mes

Las rúbricas con aumento de precios más acusado en el mes son "Calzado de niño" y "Aceites y grasas" (2,4%), seguida de "Legumbres y hortalizas frescas" (1,9%).

Por el contrario, "Calefacción, alumbrado y distribución de agua" (-3,6%), "Transporte público interurbano" (-2,6%) y "Patatas y sus preparados" (-2,2%), experimentan los mayores descensos de precios.

LOS MAYORES ABARATAMIENTOS DEL MES

| Por rúbrica | Variación mensual en Canarias |
|--|-------------------------------|
| Calefacción, alumbrado y distribución de agua | -3,6% |
| Transporte público interurbano | -2,6% |
| Patatas y sus preparados | -2,2% |

LOS MAYORES ENCARECIMIENTOS DEL MES

| Por rúbrica | Variación mensual en Canarias |
|---------------------------------------|-------------------------------|
| Calzado de niño | 2,4% |
| Aceites y grasas | 2,4% |
| Legumbres y hortalizas frescas | 1,9% |

Efecto Euro

La cotización del euro frente al dólar subió 0,0394 en noviembre, pasando de 1,0537\$ a 1,0931\$. El valor máximo se alcanzó el día 29 y fue de 1,0985\$ y el mínimo se situó en 1,0537\$ el día 1 de noviembre.