

El Índice general de Precios de Consumo aumenta en octubre un 1,6% en Canarias y un 1,8% en el conjunto nacional. La tasa anual continúa acelerándose y se sitúa en el 4,2% en las Islas y en el 5,4% a nivel nacional. El grupo especial de Productos energéticos aumenta su tasa anual hasta el 36,1%, un nuevo máximo histórico de la serie recogida en el INE (enero 2002).

IPC - VARIACIÓN INTERANUAL



Canarias experimenta un incremento de precios en el mes de octubre del 1,6% y el Índice General de Precios de Consumo se sitúa un 4,2% por encima del de hace un año.

El conjunto nacional aumenta 1,8 puntos respecto a septiembre y la tasa anual se sitúa en el 5,4%, lo que sitúa el diferencial de inflación anual entre el conjunto nacional y Canarias en 1,2 puntos.

**Variación mensual**

El mayor aumento mensual (11,5%) se produjo en el grupo "Vestido y calzado", seguido de "Vivienda, agua, electricidad, gas y otros combustibles" (3,4%) y "Transporte" (1,6%).

Por el contrario, "Comunicaciones" (-0,7%) y "Ocio y cultura" (-0,5%) fueron los grupos que registraron una caída de precios más acusada en el mes de octubre.

**Variación anual**

Según la tasa anual los grupos más inflacionistas son "Vivienda, agua, electricidad, gas y otros combustibles" (17,8%), seguido por "Transporte" (8,9%) y "Restaurantes y hoteles" (2,1%).

Por su parte, "Comunicaciones" (-0,5%) y "Ocio y cultura" (-0,1%) fueron los únicos grupos que registraron un abaratamiento anual de precios.

**Alimentación**

El precio de "Alimentos y bebidas no alcohólicas" se incrementa en octubre un 1,5% en el Archipiélago y un 1,3% en el conjunto nacional. En un año, el precio de los alimentos aumenta un 1,3% en Canarias y un 1,7% a nivel nacional. Por rúbricas, el producto que más se encarece mensualmente en las Islas es "Frutas frescas" (7,6%), mientras que el que más se abarata es "Azúcar" (-0,9%).

**Servicios**

En octubre, el grupo especial "Servicios con alquiler de vivienda" sube un 0,1% en el Archipiélago y no registra variación en el conjunto nacional. La tasa anual experimenta un incremento del 1,2% en las Islas y del 1,4% a nivel nacional.

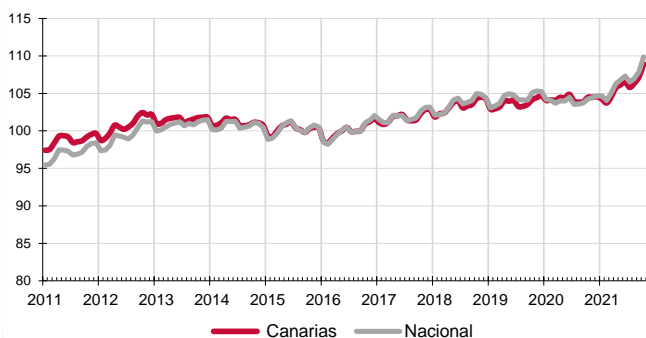
**Bienes industriales**

Este grupo especial aumenta sus precios mensualmente un 3,5% en Canarias y un 4,2% en el conjunto nacional. La tasa anual sube un 9,9% en las Islas y un 12,5% en el territorio nacional. En el caso de los bienes industriales duraderos, sus precios en el Archipiélago no registran variación en el mes y suben un 0,3% en un año. Los no duraderos aumentan un 4,9% en el mes y un 13,9% anualmente. Por otra parte, los productos energéticos en Canarias incrementan sus precios en octubre un 6% y un 36,1% sobre los de hace un año. A nivel nacional el precio de la energía sube mensualmente un 6,3% y respecto al año anterior un 39,5%.

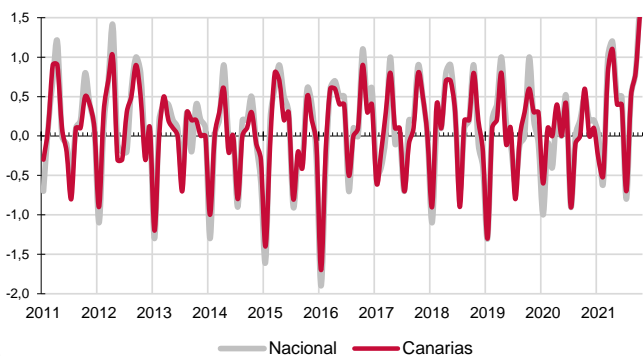
**Inflación Subyacente**

La inflación subyacente (índice general sin alimentos no elaborados ni productos energéticos) aumenta mensualmente un 0,9% en Canarias y un 1% a nivel nacional. La tasa anual en las Islas es del 1,3%, 2,9 puntos inferior al índice general canario y 0,1 puntos por debajo de la subyacente nacional.

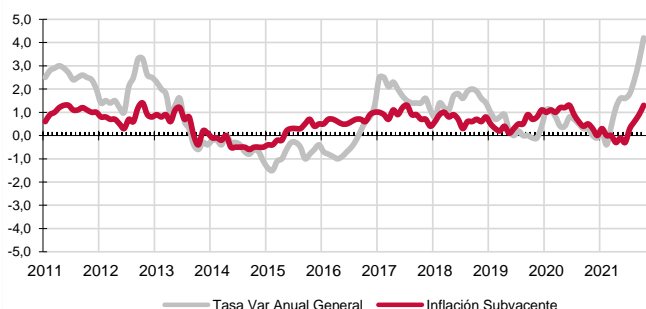
IPC - INDICE



IPC - VARIACIÓN MENSUAL

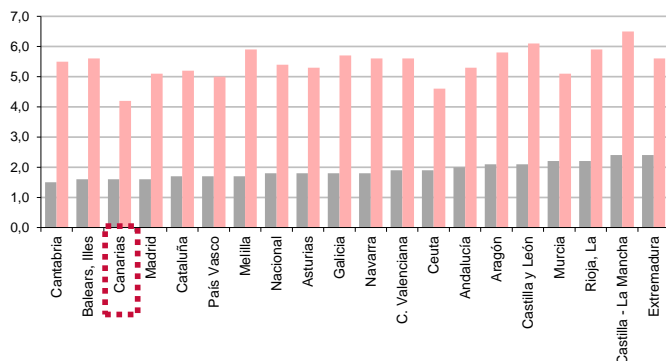


INFLACIÓN SUBYACENTE EN CANARIAS  
Tasa de variación interanual



## IPC POR COMUNIDADES AUTÓNOMAS

Tasa de variación interanual  
Tasa de variación mensual



### Comunidades Autónomas

En todas las regiones españolas aumentó el IPC en el mes de octubre. La mayor subida (2,4%) se produjo en Castilla-La Mancha y Extremadura, seguida del 2,2% de Murcia y La Rioja y la menor fue del 1,5% y se registró en Cantabria, seguida del 1,6% de Canarias, Islas Baleares y Madrid.

Atendiendo a la tasa interanual, también han subido los precios en todas las regiones. El mayor incremento fue del 6,5% y se registró en Castilla-La Mancha, seguido del 6,1% de Castilla y León y del 5,9% de La Rioja y Melilla. Canarias ha registrado el menor crecimiento (4,2%), seguida de Ceuta (4,6%) y el País Vasco (5%).

### Restaurantes y hoteles

Los precios suben un 0,3% mensualmente en el grupo "Restaurantes y hoteles" en Canarias y un 0,1% en el conjunto nacional.

La tasa anual es positiva en las Islas (2,1%) y también a nivel nacional (2%).

### Carburantes y combustibles

El grupo especial "Carburantes y combustibles" aumenta en el mes un 3,5% en Canarias y un 4,1% a nivel nacional.

Por lo que se refiere a la tasa anual, sube en las Islas un 23,3% y un 28,1% a nivel nacional.

### Provincial

Los precios aumentan mensualmente un 1,8% en la provincia de Santa Cruz de Tenerife y un 1,5% en la de Las Palmas.

Las tasas anuales muestran que Santa Cruz de Tenerife (4,6%) ha registrado un incremento 0,7 puntos superior al de Las Palmas (3,9%).

### Lo mejor y lo peor del mes

Las rúbricas con aumento de precios más acusado en el mes son "Calzado de niño" (15,9%), seguida de "Calzado de mujer" y "Prendas de vestir de hombre" (12,4%).

Por el contrario, "Objetos recreativos" (-1,4%), "Azúcar" (-0,9%) y "Comunicaciones" (-0,7%), experimentan los mayores descensos de precios.

### Efecto Euro

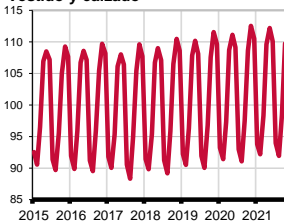
La cotización del euro frente al dólar subió 0,0045 en octubre, pasando de 1,1600 a 1,1645\$. El valor máximo se alcanzó el día 19 y fue de 1,1655\$ y el mínimo se situó en 1,1542\$ el día 6 de octubre.

## Grupos - Índices

Vivienda, agua, electricidad, etc.

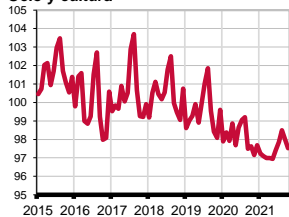


Vestido y calzado



SUBEN

Ocio y cultura

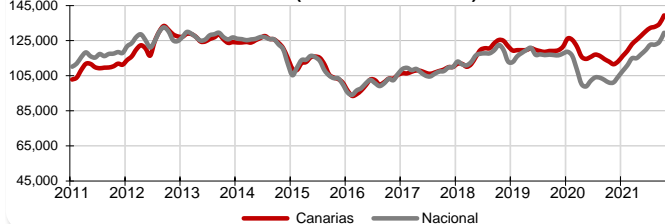


Comunicaciones



BAJAN

Carburantes y combustibles  
INDICE (año base 2011=100)



### LOS MAYORES ABARATAMIENTOS DEL MES

Por rúbrica	Variación mensual en Canarias
Objetos recreativos	-1,4%
Azúcar	-0,9%
Comunicaciones	-0,7%

### LOS MAYORES ENCARECIMIENTOS DEL MES

Por rúbrica	Variación mensual en Canarias
Calzado de niño	15,9%
Calzado de mujer	12,4%
Prendas de vestir de hombre	12,4%

