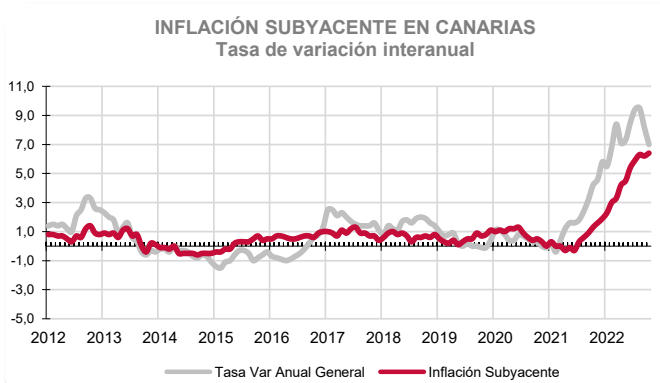
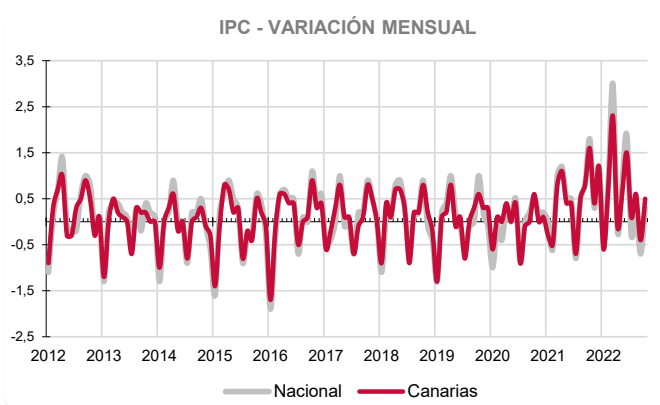
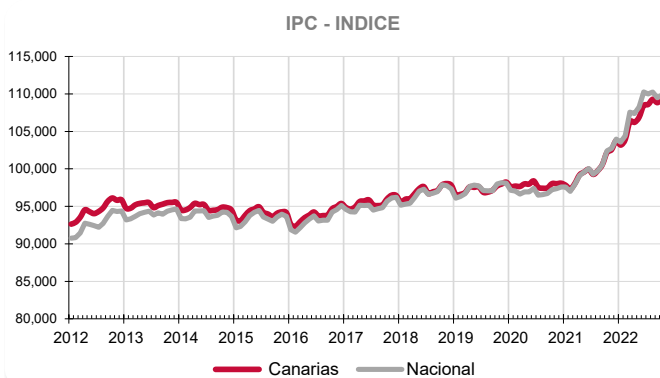


El Índice general de Precios de Consumo aumenta en octubre un 0,5% en Canarias y un 0,3% en el conjunto nacional. La tasa anual continúa siendo positiva y se modera hasta el 7% en las Islas y el 7,3% a nivel nacional. Los grupos especiales de Carburantes y combustibles y Productos energéticos continúan moderando los incrementos anuales hasta el 14,3% y 4,9% respectivamente.



Canarias experimenta un aumento de precios en el mes de octubre del 0,5% y el Índice General de Precios de Consumo se sitúa un 7% por encima del de hace un año.

El conjunto nacional sube 0,3 puntos respecto a septiembre y la tasa anual se sitúa en el 7,3%, lo que sitúa el diferencial de inflación anual entre el conjunto nacional y Canarias en 3 décimas.

#### Variación mensual

El mayor aumento mensual (15,9%) se produjo en el grupo "Vestido y calzado", seguido de "Alimentos y bebidas no alcohólicas" (1,7%).

Por el contrario, "Vivienda, agua, electricidad, gas y otros combustibles" (-5,9%) y "Transporte" (-0,3%) fueron los grupos que registraron una mayor caída de precios en el mes.

#### Variación anual

Según la tasa anual los grupos más inflacionistas son "Alimentos y bebidas no alcohólicas" (14,7%), seguido de "Transporte" (9,8%) y "Muebles, artículos del hogar y artículos para el mantenimiento corriente del hogar" (8,2%).

Por su parte, "Comunicaciones" (-1,9%) y "Vivienda, agua, electricidad, gas y otros combustibles" y "Vestido y calzado" (-0,1%) fueron los únicos grupos que registraron un abaratamiento anual de precios.

#### Alimentación

El precio de "Alimentos y bebidas no alcohólicas" se incrementa en octubre un 1,7% en el Archipiélago y un 2,3% en el conjunto nacional. En un año, el precio de los alimentos aumenta un 14,7% en Canarias y un 15,4% a nivel nacional. Por rúbricas, el producto que más se encarece mensualmente en las Islas es "Frutas frescas" (7,6%), mientras que el que más se abarata es "Preparados de legumbres y hortalizas" (-0,9%).

#### Servicios

En octubre, el grupo especial "Servicios con alquiler de vivienda" no registra variación en el Archipiélago y sube un 0,1% en el conjunto nacional. La tasa anual experimenta un incremento del 4,3% en las Islas y del 3,9% a nivel nacional.

#### Bienes industriales

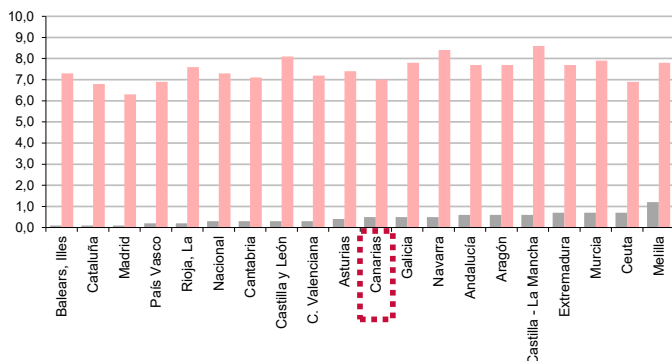
Este grupo especial aumenta sus precios mensualmente un 0,1% en Canarias y desciende un 0,7% en el conjunto nacional. La tasa anual sube un 5% en las Islas y un 6% en el territorio nacional. En el caso de los bienes industriales duraderos, sus precios en el Archipiélago aumentaron un 0,6% en el mes y un 4,9% en un año. Los no duraderos bajan un 0,1% en el mes y suben un 4,9% anualmente. Por otra parte, los productos energéticos en Canarias descienden sus precios en octubre un 7,5% y aumentan un 4,9% sobre los de hace un año. A nivel nacional el precio de la energía baja mensualmente un 6,2% y respecto al año anterior sube un 8%.

#### Inflación Subyacente

La inflación subyacente (índice general sin alimentos no elaborados ni productos energéticos) aumenta mensualmente un 1,2% en Canarias y un 1% a nivel nacional. La tasa anual en las Islas es del 6,4%, 0,6 puntos inferior al índice general canario y 2 décimas por encima de la subyacente nacional.

## IPC POR COMUNIDADES AUTÓNOMAS

Tasa de variación interanual  
Tasa de variación mensual



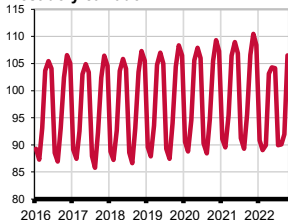
### Comunidades Autónomas

En todas las regiones españolas aumentó el IPC en el mes de octubre. El menor incremento mensual (0,1%) se produjo en las Islas Baleares, Madrid y Cataluña, seguido del 0,2% de La Rioja y el País Vasco y del 0,3% de Cantabria, Castilla y León y la Comunidad Valenciana. El aumento más acusado (1,2%) se produjo Melilla, seguido del 0,7% en Ceuta, Murcia y Extremadura.

Atendiendo a la tasa interanual, también han subido los precios en todas las regiones. El mayor incremento fue del 8,6% y se registró en Castilla-La Mancha, seguido del 8,4% de Navarra y 8,1% de Castilla y León. Los aumentos menos acusados se han producido en Madrid (6,3%), Cataluña (6,8%), País Vasco y Ceuta (6,9%) y Canarias (7%).

### Grupos - Índices

#### Vestido y calzado



#### Alimentos y bebidas no alcohólicas



SUBEN

#### Vivienda, agua, electricidad, etc.



#### Ocio y cultura



BAJAN

### Restaurantes y hoteles

Los precios suben un 0,4% mensualmente en el grupo "Restaurantes y hoteles" en Canarias y un 0,2% en el conjunto nacional.

La tasa anual es positiva en las Islas (7,6%) e inferior a la nacional (7,9%).

### Carburantes y combustibles

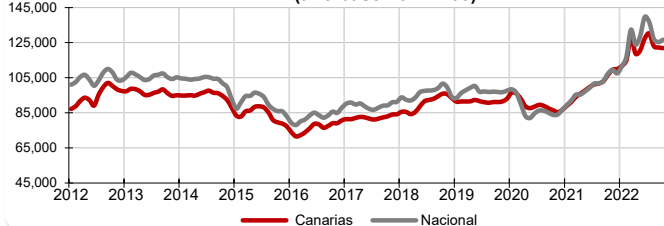
El grupo especial "Carburantes y combustibles" desciende en el mes un 0,3% en Canarias y aumenta un 1,1% a nivel nacional.

Por lo que se refiere a la tasa anual, sube en las Islas un 14,3% y un 17,9% a nivel nacional.

### Provincial

Los precios suben mensualmente un 0,7% en la provincia de Santa Cruz de Tenerife y un 0,3% en la de Las Palmas.

### Carburantes y combustibles INDICE (año base 2011=100)



Las tasas anuales son también positivas y muestran que Santa Cruz de Tenerife (6,7%) ha registrado un incremento 0,6 puntos inferior al de Las Palmas (7,3%).

### Lo mejor y lo peor del mes

Las rúbricas con aumento de precios más acusado en el mes son "Prendas de vestir de hombre" (17,9%), seguida de "Prendas de vestir de mujer" (16,5%) y "Complementos y reparaciones de prendas de vestir" (16,2%).

### LOS MAYORES ABARATAMIENTOS DEL MES

Por rúbrica	Variación mensual en Canarias
Calefacción, alumbrado y distribución de agua	-14,3%
Transporte público interurbano	-3,0%
Preparados de legumbres y hortalizas	-0,9%

### LOS MAYORES ENCARECIMIENTOS DEL MES

Por rúbrica	Variación mensual en Canarias
Prendas de vestir de hombre	17,9%
Prendas de vestir de mujer	16,5%
Complementos y reparaciones de prendas de vestir	16,2%

Por el contrario, "Calefacción, alumbrado y distribución de agua" (-14,3%), "Transporte público interurbano" (-3%) y "Preparados de legumbres y hortalizas" (-0,9%), experimentan los mayores descensos de precios.

### Efecto Euro

La cotización del euro frente al dólar subió 0,015 en octubre, pasando de 0,9764 a 0,9914\$. El valor máximo se alcanzó el día 27 y fue de 1,0037\$ y el mínimo se situó en 0,9697\$ el día 10 de octubre.

