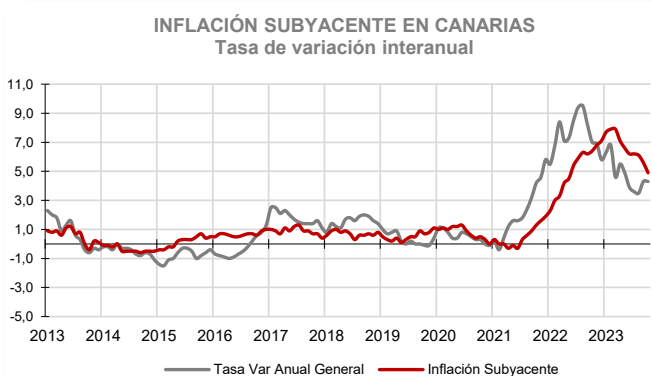
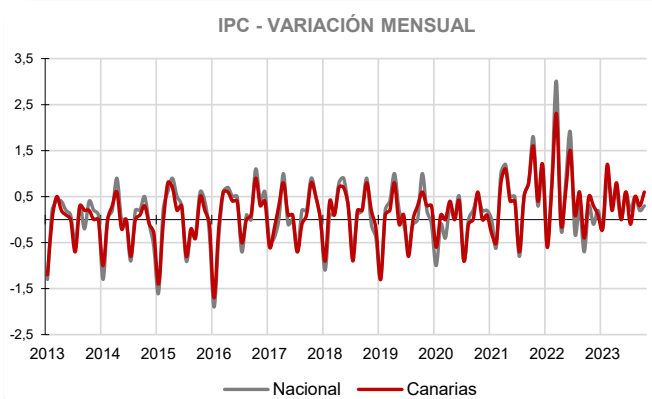
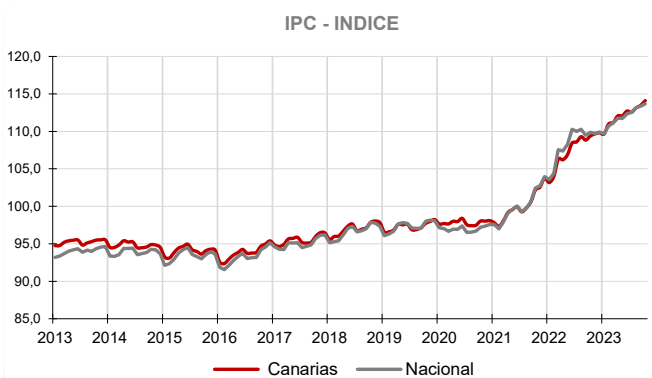


El Índice general de Precios de Consumo registra un aumento del 0,6% en el mes de octubre en Canarias y del 0,3% en el conjunto nacional. La tasa anual continúa en positivo y se mantiene en el mismo nivel que el mes anterior, 4,3% en las Islas y 3,5% a nivel nacional. El grupo "Alimentos y bebidas no alcohólicas" modera su crecimiento anual (12%) pero continúa siendo el más elevado, 2,5 puntos por encima de la subida nacional (9,5%).



Canarias experimenta un aumento mensual de precios en el mes de octubre del 0,6% y el Índice General de Precios de Consumo se sitúa un 4,3% por encima del de hace un año.

El conjunto nacional sube un 0,3% respecto a septiembre y la tasa anual continúa en el 3,5%, lo que sitúa el diferencial de inflación anual entre el conjunto nacional y Canarias en 0,8 puntos.

Variación mensual

El mayor aumento mensual se produjo en el grupo "Vestido y calzado" (17,4%), seguido de "Enseñanza" (1,9%) y "Muebles, artículos del hogar y artículos para el mantenimiento corriente del hogar" (0,8%).

Por el contrario, "Comunicaciones" (-1,1%), "Ocio y cultura" (-0,6%) y "Vivienda, agua, electricidad, gas y otros combustibles" (-0,4%) fueron los grupos que registraron una mayor caída de precios en el mes de octubre.

Variación anual

Según la tasa anual los grupos más inflacionistas son "Alimentos y bebidas no alcohólicas" (12%), seguido de "Restaurantes y hoteles" (7,3%) y "Bebidas alcohólicas y tabaco" (4,1%).

Por su parte, "Vivienda, agua, electricidad, gas y otros combustibles" (-5%) y "Vestido y calzado" (-0,2%) fueron los únicos grupos que registraron un abaratamiento anual de precios.

Alimentación

El precio de "Alimentos y bebidas no alcohólicas" se incrementa en octubre un 0,3% en el Archipiélago y un 1,3% en el conjunto nacional. En un año, el precio de los alimentos aumenta un 12% en Canarias y un 9,5% a nivel nacional. Por rúbricas, el producto que más se encarece mensualmente en las Islas es "Frutas frescas" (6,6%), mientras que el que más se abarata es "Patatas y sus preparados" (-9,6%).

Servicios

En octubre, el grupo especial "Servicios" baja un 0,1% tanto en el Archipiélago como en el conjunto nacional. La tasa anual experimenta un incremento del 4,3% en ambos territorios.

Bienes industriales

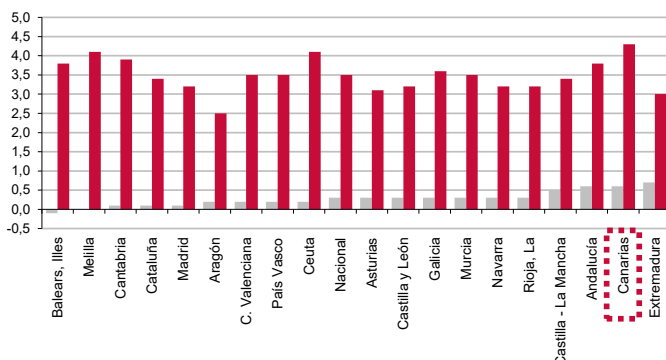
Este grupo especial incrementa sus precios mensualmente un 1,9% en Canarias y un 0,3% en el conjunto nacional. La tasa anual baja un 0,6% en las Islas y un 1,8% en el territorio nacional. En el caso de los bienes industriales duraderos, sus precios en el Archipiélago aumentaron un 0,4% en el mes y un 2% en un año. Los no duraderos suben un 2,6% en el mes y bajan un 1,6% anualmente. Por otra parte, los productos energéticos en Canarias aumentaron sus precios en octubre un 0,2% y disminuyeron un 6,8% sobre los de hace un año. A nivel nacional el precio de la energía baja mensualmente un 2,2% y un 10,4% respecto al año anterior.

Inflación Subyacente

La inflación subyacente (índice general sin alimentos no elaborados ni productos energéticos) aumenta mensualmente un 0,6% en Canarias y un 0,4% a nivel nacional. La tasa anual en las Islas es del 4,9%, 0,6 puntos superior al índice general canario y 0,3 por debajo de la subyacente nacional.

IPC POR COMUNIDADES AUTONOMAS

Tasa de variación interanual
Tasa de variación mensual



Comunidades Autónomas

En todas las regiones españolas excepto las Islas Baleares (-0,1%) aumentó o no varió el IPC en el mes de octubre. El mayor incremento mensual (0,7%) se produjo en Extremadura, seguido del 0,6% de Canarias y Andalucía. Melilla no registró variación porcentual y el aumento menos acusado (0,1%) se produjo en Cantabria, Cataluña y Madrid.

Atendiendo a la tasa interanual, han subido los precios en todas las regiones. El mayor incremento fue del 4,3% y se registró en Canarias, seguido del 4,1% de Ceuta y Melilla. El aumento menos acusado se ha producido en Aragón (2,5%), seguido de Extremadura (3%).

Restaurantes y hoteles

Los precios suben un 0,3% mensualmente en el grupo "Restaurantes y hoteles" en Canarias y un 0,2% en el conjunto nacional.

La tasa anual es positiva en las Islas (7,3%) y superior a la nacional (6,3%).

Carburantes y combustibles

El grupo especial "Carburantes y combustibles" aumenta en el mes un 1,3% en Canarias y disminuye un 2,3% a nivel nacional.

Por lo que se refiere a la tasa anual, sube en las Islas un 1,8% y baja un 3,5% a nivel nacional.

Provincial

Los precios suben mensualmente un 0,4% en la provincia de Santa Cruz de Tenerife y un 0,7% en la de Las Palmas.

Las tasas anuales son positivas y muestran que Santa Cruz de Tenerife (4,7%) ha registrado un incremento 0,7 puntos por encima del de Las Palmas (4%).

Lo mejor y lo peor del mes

Las rúbricas con aumento de precios más acusado en el mes son "Complementos y reparaciones de prendas de vestir" (24,7%), seguida de "Prendas de vestir de mujer" (20,5%) y "Prendas de vestir de niño y bebé" (19,3%).

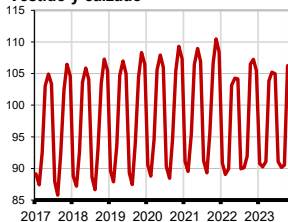
Por el contrario, "Patatas y sus preparados" (-9,6%) y "Transporte público interurbano" (-4,1%) y "Productos lácteos" (-1,9%), experimentan los mayores descensos de precios.

Efecto Euro

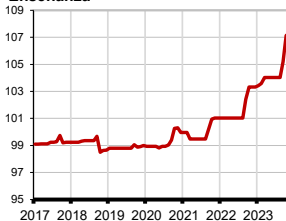
La cotización del euro frente al dólar subió 0,0089 en octubre, pasando de 1,0530\$ a 1,0619\$. El valor máximo se alcanzó el día 24 y fue de 1,0632\$ y el mínimo se situó en 1,0469\$ el día 3 de octubre.

Grupos - Índices

Vestido y calzado



Enseñanza



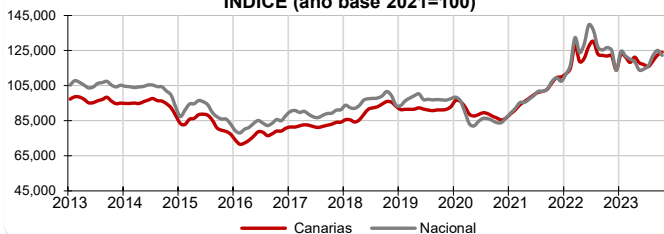
Ocio y cultura



Comunicaciones



Carburantes y combustibles
INDICE (año base 2021=100)



LOS MAYORES ABARATAMIENTOS DEL MES

Por rúbrica	Variación mensual en Canarias
Patatas y sus preparados	-9,6%
Transporte público interurbano	-4,1%
Productos lácteos	-1,9%

LOS MAYORES ENCARECIMIENTOS DEL MES

Por rúbrica	Variación mensual en Canarias
Complementos y reparaciones de prendas de vestir	24,7%
Prendas de vestir de mujer	20,5%
Prendas de vestir de niño y bebé	19,3%

